



# PREFEITURA MUNICIPAL DE PARACATU ESTADO DE MINAS GERAIS



LEI Nº 3.560, DE 18 DE DEZEMBRO DE 2020

**Altera os Anexos I, II, III, IV, V e VI da Lei Municipal nº 3.366, de 20 de dezembro de 2017, que dispõe sobre o plano plurianual para o período 2018-2021.**

O Povo do município de Paracatu – Estado de Minas Gerais, por seus representantes, decretou, e eu, em seu nome, no uso da atribuição legal que me confere o art. 86, IV, da Lei Orgânica Municipal, sanciono e promulgo a seguinte LEI:

**Art. 1º.** Os Anexos I, II, III, IV, V e VI da Lei Municipal nº 3.366, de 2017, passam a vigorar com a redação dada pelo anexo único desta Lei.



**Art. 2º.** Esta Lei entra em vigor na data de sua publicação.

Paracatu – Minas Gerais, 18 de dezembro de 2020,  
aos 222 anos de sua emancipação e aos 198 anos da Independência do Brasil.

  
**OLAVO REMÍGIO CONDÉ**  
Prefeito Municipal

 **CÂMARA MUNICIPAL  
DE PARACATU**  
Ato Oficial e publicado  
no portal [sapl.paracatu.mg.leg.br](http://sapl.paracatu.mg.leg.br)  
Paracatu (MG) 21/01/2021  
  
SERVIDOR RESPONSÁVEL

 **CÂMARA MUNICIPAL  
DE PARACATU**  
Publicado através de afixação nos  
quadros de avisos da Câmara ou da  
Prefeitura em 22/12/2020  
conforme o art. 105 da LOMP, redação  
dada pela Emenda n.º 28/2000.  
  
Servidor Responsável

 **PREFEITURA MUNICIPAL DE PARACATU**  
Publicado através da afixação nos quadros de  
avisos da Prefeitura Municipal e no Plano  
Oficial dos Municípios Mineiros - AMM, em  
22/12/2020  
  
SERVIDOR RESPONSÁVEL



PREFEITURA MUNICIPAL DE PARACATU - MINAS GERAIS

Anexo Único – LEI Nº 3.560, 18 DE DEZEMBRO DE 2020

PREFEITURA MUNICIPAL DE PARACATU  
Estado de Minas Gerais

PPA - Anexo I - Financiamento dos Programas Governamentais  
FONTES DE FINANCIAMENTO DOS PROGRAMAS GOVERNAMENTAIS  
Período: 2018 à 2021



Estimativa das Receitas Orçamentárias

| Receita  | Descrição                                                     | RECEITAS PREVISITAS |               |                |               |                |               |                |               |                  |          |
|----------|---------------------------------------------------------------|---------------------|---------------|----------------|---------------|----------------|---------------|----------------|---------------|------------------|----------|
|          |                                                               | 2018                |               | 2019           |               | 2020           |               | 2021           |               | TOTAL            |          |
|          |                                                               | Direta              | Indireta      | Direta         | Indireta      | Direta         | Indireta      | Direta         | Indireta      | Direta           | Indireta |
| 10000000 | Receitas Correntes                                            | 286.390.500,00      | 22.925.000,00 | 326.265.400,00 | 20.630.000,00 | 373.224.157,00 | 26.784.000,00 | 405.072.577,00 | 26.590.000,00 | 1.489.881.634,00 |          |
| 11000000 | Impostos, Taxas e Contribuições de Melhoria                   | 46.122.000,00       | 0,00          | 56.670.000,00  | 0,00          | 60.270.000,00  | 0,00          | 69.290.000,00  | 0,00          | 232.352.000,00   |          |
| 11100000 | Impostos                                                      | 45.335.000,00       | 0,00          | 55.700.000,00  | 0,00          | 59.150.000,00  | 0,00          | 68.050.000,00  | 0,00          | 228.235.000,00   |          |
| 11120000 | Impostos sobre Patrimônio                                     | 4.000.000,00        | 0,00          | 4.000.000,00   | 0,00          | 4.300.000,00   | 0,00          | 5.500.000,00   | 0,00          | 17.800.000,00    |          |
| 11130000 | Impostos sobre Renda e Proventos de Qualquer Natureza         | 8.300.000,00        | 0,00          | 9.850.000,00   | 0,00          | 10.300.000,00  | 0,00          | 13.000.000,00  | 0,00          | 41.450.000,00    |          |
| 11180000 | Impostos Específicos de Estados/DF/Municípios                 | 33.035.000,00       | 0,00          | 41.850.000,00  | 0,00          | 44.550.000,00  | 0,00          | 49.550.000,00  | 0,00          | 168.985.000,00   |          |
| 11180100 | Impostos sobre Patrimônio para Estados/DF/Municípios          | 7.235.000,00        |               | 9.250.000,00   |               | 9.000.000,00   |               | 9.000.000,00   |               |                  |          |
| 11180200 | Impostos sobre Produção, circulação de Mercadorias e Serviços | 25.800.000,00       |               | 32.600.000,00  |               | 35.550.000,00  |               | 40.550.000,00  |               |                  |          |
| 11200000 | Taxas                                                         | 787.000,00          | 0,00          | 970.000,00     | 0,00          | 1.120.000,00   | 0,00          | 1.240.000,00   | 0,00          | 4.117.000,00     |          |
| 11210000 | Taxas pelo Exercício do Poder de Polícia                      | 647.000,00          | 0,00          | 0,00           | 0,00          |                | 0,00          |                | 0,00          |                  |          |
| 11220000 | Taxas pela Prestação de Serviços                              | 140.000,00          | 0,00          | 150.000,00     | 0,00          | 200.000,00     | 0,00          | 200.000,00     | 0,00          | 690.000,00       |          |
| 11280000 | Taxas - Específicas de Estados, DF e Municípios               | 0,00                | 0,00          | 820.000,00     | 0,00          | 920.000,00     | 0,00          | 1.040.000,00   | 0,00          | 2.760.000,00     |          |



Prefeitura Municipal de Paqueta

PPA - Anexo I - Financiamento dos Programas Governamentais

|                 |                                                                                                      |                      |                      |                      |                      |                      |                      |                      |                      |                       |
|-----------------|------------------------------------------------------------------------------------------------------|----------------------|----------------------|----------------------|----------------------|----------------------|----------------------|----------------------|----------------------|-----------------------|
| 17580000        | Transferências às Outras Instituições Públicas - Específica E/M                                      | 31.000.000,00        | 0,00                 | 31.300.000,00        | 0,00                 | 40.000.000,00        | 0,00                 | 44.000.000,00        | 0,00                 | 146.300.000,00        |
| 17580100        | Transferências de Recursos do Fundo de Manutenção e Desenvolvimento de Educação Básica e de Valoriza | 31.000.000,00        |                      | 31.300.000,00        |                      | 40.000.000,00        |                      | 44.000.000,00        |                      |                       |
| 17700000        | Transferências às Pessoas Físicas                                                                    | 0,00                 | 0,00                 | 0,00                 | 0,00                 | 320.000,00           | 0,00                 | 160.000,00           | 0,00                 | 480.000,00            |
| 17780000        | Transferências às Pessoas Físicas - Específicas de Estados, DF e Municípios                          |                      |                      |                      |                      | 320.000,00           |                      | 160.000,00           |                      |                       |
| 19000000        | Outras Receitas Correntes                                                                            | 368.000,00           | 100.000,00           | 712.000,00           | 115.000,00           | 1.020.000,00         | 115.000,00           | 1.037.000,00         | 160.000,00           | 3.625.000,00          |
| 19100000        | Multas Administrativas, Contratuais e Judiciais                                                      | 1.000,00             | 0,00                 | 11.000,00            | 0,00                 | 10.000,00            | 0,00                 | 12.000,00            |                      |                       |
| 19200000        | Indenizações, Restituições e Ressarcimentos                                                          | 365.000,00           | 0,00                 | 701.000,00           | 0,00                 | 900.000,00           | 0,00                 | 900.000,00           |                      |                       |
| 19900000        | Demais Receitas Correntes                                                                            | 0,00                 | 100.000,00           | 0,00                 | 115.000,00           | 110.000,00           | 115.000,00           | 125.000,00           | 160.000,00           | 725.000,00            |
| <b>20000000</b> | <b>Receitas de Capital</b>                                                                           | <b>58.823.000,00</b> | <b>0,00</b>          | <b>67.889.000,00</b> | <b>0,00</b>          | <b>88.393.800,00</b> | <b>0,00</b>          | <b>39.121.400,00</b> | <b>0,00</b>          | <b>254.227.200,00</b> |
| 21000000        | Operações de Crédito                                                                                 | 16.200.000,00        | 0,00                 | 33.900.000,00        | 0,00                 | 47.000.900,00        | 0,00                 | 21.955.000,00        | 0,00                 | 119.055.900,00        |
| 21100000        | Operações de Crédito - Mercado Interno                                                               | 16.200.000,00        | 0,00                 | 33.900.000,00        | 0,00                 | 47.000.900,00        | 0,00                 | 21.955.000,00        | 0,00                 | 119.055.900,00        |
| 22000000        | Alienação de Bens                                                                                    | 0,00                 | 0,00                 | 1.415.000,00         | 0,00                 | 1.350.000,00         | 0,00                 |                      | 0,00                 |                       |
| 24000000        | Transferências de Capital                                                                            | 42.623.000,00        | 0,00                 | 32.574.000,00        | 0,00                 | 40.042.900,00        | 0,00                 | 17.166.400,00        | 0,00                 | 132.406.300,00        |
| 24100000        | Transferências à União e de suas Entidades                                                           | 42.623.000,00        | 0,00                 | 32.574.000,00        | 0,00                 | 33.880.500,00        | 0,00                 | 13.437.000,00        | 0,00                 | 122.514.500,00        |
| 24180000        | Transferências à União                                                                               | 42.623.000,00        | 0,00                 | 32.574.000,00        | 0,00                 | 33.880.500,00        | 0,00                 | 13.437.000,00        | 0,00                 | 122.514.500,00        |
| 24200000        | Transferências aos Estados e do Distrito Federal e de suas Entidades                                 | 0,00                 | 0,00                 | 0,00                 | 0,00                 | 6.162.400,00         | 0,00                 | 3.729.400,00         | 0,00                 | 9.891.800,00          |
| 24280000        | Transferências aos Estados, Distrito Federal, e de suas Entidades                                    | 0,00                 | 0,00                 | 0,00                 | 0,00                 | 6.162.400,00         | 0,00                 | 3.729.400,00         | 0,00                 | 9.891.800,00          |
| <b>70000000</b> | <b>Receitas Correntes</b>                                                                            | <b>0,00</b>          | <b>24.031.000,00</b> | <b>0,00</b>          | <b>36.827.273,92</b> | <b>0,00</b>          | <b>42.985.099,44</b> | <b>0,00</b>          | <b>37.782.749,59</b> | <b>141.626.122,95</b> |




*[Handwritten signature]*

Prefeitura Municipal de Paacatu

PPA - Anexo I - Financiamento dos Programas Governamentais

|              |                                                                                                  |                       |                      |                        |                      |                       |                      |                       |                      |                         |
|--------------|--------------------------------------------------------------------------------------------------|-----------------------|----------------------|------------------------|----------------------|-----------------------|----------------------|-----------------------|----------------------|-------------------------|
| 72000000     | Contribuições                                                                                    | 0,00                  | 24.031.000,00        | 0,00                   | 36.827.273,92        | 0,00                  | 18.750.000,00        | 0,00                  | 18.850.000,00        | 98.458.273,92           |
| 72100000     | Contribuições Sociais                                                                            | 0,00                  | 24.031.000,00        | 0,00                   | 36.827.273,92        | 0,00                  | 18.750.000,00        | 0,00                  | 18.850.000,00        | 98.458.273,92           |
| 79000000     | Outras Receitas Correntes                                                                        | 0,00                  | 0,00                 | 0,00                   | 0,00                 | 0,00                  | 24.235.099,44        | 0,00                  | 18.932.749,59        | 43.167.849,03           |
| 79900000     | Demais Receitas Correntes                                                                        | 0,00                  | 0,00                 | 0,00                   | 0,00                 | 0,00                  | 24.235.099,44        | 0,00                  | 18.932.749,59        | 43.167.849,03           |
| 79900100     | Apontes Penócos para Amortização de Déficit Atuarial do RPPS                                     |                       |                      |                        |                      |                       | 24.235.099,44        |                       | 18.932.749,59        |                         |
| 90000000     | <b>Deduções da Receita</b>                                                                       | <b>0,00</b>           | <b>0,00</b>          | <b>-33.520.000,00</b>  | <b>0,00</b>          | <b>-39.452.000,00</b> | <b>0,00</b>          | <b>-41.500.000,00</b> | <b>0,00</b>          | <b>-114.472.000,00</b>  |
| 95000000     | Fundeb                                                                                           | 0,00                  | 0,00                 | -33.520.000,00         | 0,00                 | -39.452.000,00        | 0,00                 | -31.900.000,00        | 0,00                 | -104.872.000,00         |
| 95100000     | DEDUÇÕES FUNDEB RECEITAS CORRENTES                                                               | 0,00                  | 0,00                 | -33.520.000,00         | 0,00                 | -39.452.000,00        | 0,00                 | -31.900.000,00        | 0,00                 | -104.872.000,00         |
| 95110000     | DEDUÇÕES FUNDEB IMPOSTOS                                                                         | 0,00                  | 0,00                 | -800.000,00            | 0,00                 | -860.000,00           | 0,00                 | -1.100.000,00         | 0,00                 | -2.760.000,00           |
| 95111200     | DEDUÇÕES FUNDEB IMPOSTOS SOBRE PATRIMONIO                                                        |                       |                      | -800.000,00            |                      | -860.000,00           |                      | -1.100.000,00         |                      |                         |
| 95170000     | DEDUÇÕES FUNDEB TRANSFERÊNCIAS CORRENTES                                                         | 0,00                  | 0,00                 | -32.720.000,00         | 0,00                 | -38.592.000,00        | 0,00                 | -30.800.000,00        | 0,00                 | -102.112.000,00         |
| 95171800     | DEDUÇÕES FUNDEB TRANSF CORRENTES UNIAO                                                           |                       |                      | -8.720.000,00          |                      | -9.520.000,00         |                      | -120.000,00           |                      |                         |
| 95172800     | DEDUÇÕES FUNDEB TRANSF CORRENTES ESTADO                                                          |                       |                      | -24.000.000,00         |                      | -29.072.000,00        |                      | -30.680.000,00        |                      |                         |
| 99000000     | Outras Deduções detalhar, acrescentar a rubrica da receita a ser deduzida e a letra deve corresp | 0,00                  | 0,00                 | 0,00                   | 0,00                 | 0,00                  | 0,00                 | -9.600.000,00         | 0,00                 | -9.600.000,00           |
| 99170000     | OUTRAS DEDUÇÕES TRANSFERÊNCIAS CORRENTES                                                         | 0,00                  | 0,00                 | 0,00                   | 0,00                 | 0,00                  | 0,00                 | -9.600.000,00         | 0,00                 | -9.600.000,00           |
| 99171800     | OUTRAS DEDUÇÕES TRANSF. CORRENTES UNIAO                                                          |                       |                      |                        |                      |                       |                      | -9.600.000,00         |                      |                         |
| <b>TOTAL</b> |                                                                                                  | <b>347.213.500,00</b> | <b>46.956.010,00</b> | <b>-360.334.400,00</b> | <b>57.457.273,92</b> | <b>422.166.967,00</b> | <b>69.766.099,44</b> | <b>402.693.977,00</b> | <b>64.372.749,59</b> | <b>1.771.262.966,95</b> |





# Prefeitura Municipal de Paracatu

Estado de Minas Gerais

PLANO PLURIANUAL 2018 - 2021

ANEXO II - PROGRAMAS DE GOVERNO

## Programa: 0000 Obrigações Especiais


### Objetivo:

- Honrar despesas que não contribuem para a manutenção das ações de governo, das quais não resulta um produto, e não geram contraprestação direta sob a forma de bens ou serviços, tais como dívidas, ressarcimentos, indenizações e outras afins;  
- Honrar o pagamento de despesas com precatórios e requisições de pequeno valor, tendo em vista a execução das decisões condenatórias transitadas em julgado proferidas pelo poder judiciário contra a Fazenda Pública

### Unidade Gestora: 04 SECRETARIA MUNICIPAL DE FAZENDA

| Código                                            | Descrição                                                                                 | Indicador | Funcional-Programática    | Produto / Unidade de Medida | Índice Recente |      |      | Índice      |              |               |               |      |               |               |      |      |
|---------------------------------------------------|-------------------------------------------------------------------------------------------|-----------|---------------------------|-----------------------------|----------------|------|------|-------------|--------------|---------------|---------------|------|---------------|---------------|------|------|
|                                                   |                                                                                           |           |                           |                             | Índice 2018    |      |      | Índice 2019 |              |               | Índice 2020   |      |               | Índice 2021   |      |      |
|                                                   |                                                                                           |           |                           |                             | 2018           | 2019 | 2020 | 2018        | 2019         | 2020          | 2018          | 2019 | 2020          | 2018          | 2019 | 2020 |
| Cumprimento das obrigações assumidas / Percentual |                                                                                           |           |                           |                             |                |      |      |             |              |               |               |      |               |               |      |      |
| <b>Ação</b>                                       |                                                                                           |           |                           |                             |                |      |      |             |              |               |               |      |               |               |      |      |
| 0000                                              | Pagamento Amortização, Juros e Outros Encargos Divida Pública Interna Operação de Crédito |           |                           | Serviço Efetuado / UN       | 0              | 100  | 100  | 1           | 4.000,00     | 4.000,00      | 4.000,00      | 1    | 4.000,00      | 4.000,00      |      |      |
| 0001                                              | Pagamento Divida PASEP                                                                    |           | 02.04.01.28.843.0000.0000 | Serviço Efetuado / UN       |                |      |      | 1           | 50.000,00    | 52.000,00     | 55.000,00     | 1    | 55.000,00     | 55.000,00     |      |      |
| 0002                                              | Pagamento Divida INSS                                                                     |           | 02.04.01.28.843.0000.0002 | Serviço Efetuado / UN       |                |      |      | 1           | 2.000,00     | 2.000,00      | 151.000,00    | 1    | 152.000,00    | 152.000,00    |      |      |
| 0003                                              | Pagamento Divida PRESERVI                                                                 |           | 02.04.01.28.843.0000.0003 | Serviço Efetuado / UN       |                |      |      | 1           | 721.000,00   | 731.000,00    | 766.000,00    | 1    | 771.000,00    | 771.000,00    |      |      |
| 0004                                              | Pagamento da Divida Contratada - CEF                                                      |           | 02.04.01.28.843.0000.0004 | Serviço Efetuado / UN       |                |      |      | 1           | 237.000,00   | 237.000,00    | 251.000,00    | 1    | 252.000,00    | 252.000,00    |      |      |
| 0005                                              | Pagamento da Divida Refinanciada - BB                                                     |           | 02.04.01.28.843.0000.0005 | Serviço Efetuado / UN       |                |      |      | 1           | 213.000,00   | 221.000,00    | 237.000,00    | 1    | 238.000,00    | 238.000,00    |      |      |
| 0006                                              | Pagamento Divida Contratada - BDIMG                                                       |           | 02.04.01.28.843.0000.0006 | Serviço Efetuado / UN       |                |      |      | 1           | 420.000,00   | 485.000,00    | 550.000,00    | 1    | 550.000,00    | 550.000,00    |      |      |
| 0010                                              | Pagamento Divida Contratada - PRESERV - Saúde                                             |           | 02.04.01.28.843.0000.0010 | Serviço Efetuado / UN       |                |      |      | 1           | 254.000,00   | 300,00        | 300,00        | 1    | 300,00        | 300,00        |      |      |
| 0011                                              | Pagamento da Divida Contratada - FINISA Centro Administrativo                             |           | 02.04.01.28.843.0000.0011 | Serviço Efetuado / UN       |                |      |      | 0           | 0,00         | 0,00          | 300,00        | 1    | 400.000,00    | 400.000,00    |      |      |
| 0012                                              | Pagamento Divida Contratada - CEF Sistema Viário                                          |           | 02.04.01.28.843.0000.0012 | Serviço Efetuado / UN       |                |      |      | 0           | 0,00         | 0,00          | 300,00        | 1    | 3.000,00      | 3.000,00      |      |      |
| 0007                                              | Aporte Financeiro PRESERVI                                                                |           | 02.04.01.28.845.0000.0007 | Serviço Efetuado / UN       |                |      |      | 1           | 9.100.000,00 | 11.500.000,00 | 13.210.000,00 | 1    | 15.950.000,00 | 15.950.000,00 |      |      |
| 0008                                              | Pagamento Sentenças Judiciais / Precatórios                                               |           | 02.04.01.28.846.0000.0008 | Serviço Efetuado / UN       |                |      |      | 1           | 1.100.000,00 | 850.000,00    | 1.001.000,00  | 1    | 5.650.000,00  | 5.650.000,00  |      |      |
| 0009                                              | Contribuição Programa de Formação do Patrimônio do Servidor Público - PASEP               |           | 02.04.01.28.846.0000.0009 | Serviço Efetuado / UN       |                |      |      | 1           | 2.850.000,00 | 3.200.000,00  | 3.740.000,00  | 1    | 4.050.000,00  | 4.050.000,00  |      |      |





Estado de Minas Gerais  
Prefeitura Municipal de Paracatu  
PLANO PLURIANUAL 2018 - 2021  
ANEXO II - PROGRAMAS DE GOVERNO

|      | 02.06.01.28.843.0000.0010                     | Serviço Eletuado / UN | 1             | 1             | 1             | 1             | 1             |
|------|-----------------------------------------------|-----------------------|---------------|---------------|---------------|---------------|---------------|
| 0010 | Pagamento Divida Contratada - PRESERV - Saúde |                       | 231.000,00    | 231.000,00    | 248.000,00    | 253.000,00    | 253.000,00    |
|      |                                               |                       | 15.162.000,00 | 17.513.300,00 | 20.213.900,00 | 21.329.300,00 | 21.329.300,00 |
|      |                                               |                       |               |               |               |               | 81.238.500,00 |

CUSTO TOTAL ESTIMADO PARA O PROGRAMA: R\$

206  
Mina  
Câmara Municipal de Paracatu - Minas Gerais





Estado de Minas Gerais  
Prefeitura Municipal de Paracatu  
PLANO PLURIANUAL 2018 - 2021  
ANEXO II - PROGRAMAS DE GOVERNO


Programa: 0002 Apoio a Gestão Institucional

Objetivo: Suporte de natureza operacional, financeira, técnica e doutrinária aos trabalhos do Poder Legislativo mediante garantia dos recursos humanos, materiais, físicos e financeiros necessários ao regular funcionamento da entidade ao fiel cumprimento de obrigações legais

Unidade Gestora: 01 CÂMARA MUNICIPAL

| Indicador                                             | Índice Recente                | Índice 2018                                | Índice 2019  | Índice 2020  | Índice 2021  | Meta Física / Meta Financeira |                      |
|-------------------------------------------------------|-------------------------------|--------------------------------------------|--------------|--------------|--------------|-------------------------------|----------------------|
|                                                       |                               |                                            |              |              |              | 2018                          | 2019                 |
| Posição na Escala Brasil Transparente / Classificação | 0                             | 0                                          | 0            | 0            | 0            | 0                             | 0                    |
| <b>Ação</b>                                           | <b>Funcional-Programática</b> | <b>Produto / Unidade de Medida</b>         | <b>2018</b>  | <b>2019</b>  | <b>2020</b>  | <b>2021</b>                   | <b>2021</b>          |
| 1119 Realização de Concurso Público                   | 01.01.01.01.122.0002.1119     | Concurso Realizado / Unidade               | 0,00         | 0,00         | 500.000,00   | 500.000,00                    | 500.000,00           |
| 2002 Manutenção das Atividades Administrativas        | 01.01.01.01.122.0002.2002     | Atividades Administrativas mantidas / Ação | 5.900.000,00 | 6.690.000,00 | 7.100.000,00 | 8.895.000,00                  | 8.895.000,00         |
| <b>CUSTO TOTAL ESTIMADO PARA O PROGRAMA: R\$</b>      |                               |                                            |              |              |              | <b>7.690.000,00</b>           | <b>29.585.000,00</b> |





Estado de Minas Gerais  
Prefeitura Municipal de Paracatu  
PLANO PLURIANUAL 2018 - 2021  
ANEXO II - PROGRAMAS DE GOVERNO

Programa: 0003 Edificações Públicas

Objetivo: Adequar as instalações às necessidades institucionais

Unidade Gestora: 01 CÂMARA MUNICIPAL

| Indicador                                                                       | Indice Recente                | Indice 2018                                               | Indice 2019 | Indice 2020 | Indice 2021 | Meta Física / Meta Financeira |            |            |            |                     |
|---------------------------------------------------------------------------------|-------------------------------|-----------------------------------------------------------|-------------|-------------|-------------|-------------------------------|------------|------------|------------|---------------------|
|                                                                                 |                               |                                                           |             |             |             | 2018                          | 2019       | 2020       | 2021       |                     |
| Posição na Escala Brasil Transparente / Classificação                           | 0                             | 0                                                         | 0           | 0           | 0           |                               |            |            |            |                     |
| <b>Ação</b>                                                                     | <b>Funcional-Programática</b> | <b>Produto / Unidade de Medida</b>                        |             |             |             |                               |            |            |            |                     |
| 1000 Aquisição de Imóveis/Construção/Reforma do Plenário, Edifícios e/ou Anexos | 01.01.01.01.122.0003.1000     | Edifícios adequados às necessidades institucionais / Ação | 1           | 1           | 1           | 1                             | 1          | 1          | 1          |                     |
|                                                                                 |                               |                                                           | 250.000,00  | 500.000,00  | 500.000,00  | 350.000,00                    | 400.000,00 | 400.000,00 | 400.000,00 |                     |
|                                                                                 |                               |                                                           | 250.000,00  | 500.000,00  | 500.000,00  | 350.000,00                    | 400.000,00 | 400.000,00 | 400.000,00 |                     |
| <b>CUSTO TOTAL ESTIMADO PARA O PROGRAMA: R\$</b>                                |                               |                                                           |             |             |             |                               |            |            |            | <b>1.500.000,00</b> |







Estado de Minas Gerais  
Prefeitura Municipal de Paracatu  
PLANO PLURIANUAL 2018 - 2021  
ANEXO II - PROGRAMAS DE GOVERNO

Programa:

0006 Formação/Aperfeiçoamento de Agentes Políticos, Servidores e Cidadãos

Objetivo:


Fortalecimento da cidadania e da democracia

Unidade Gestora:

01 CÂMARA MUNICIPAL

| Indicador                                             | Indice Recente                       | Indice 2018 | Indice 2019 | Indice 2020 | Indice 2021 | Meta Física / Meta Financeira                    |             |             |             |
|-------------------------------------------------------|--------------------------------------|-------------|-------------|-------------|-------------|--------------------------------------------------|-------------|-------------|-------------|
|                                                       |                                      |             |             |             |             | 2018                                             | 2019        | 2020        |             |
| Posição na Escala Brasil Transparente / Classificação | 0                                    | 0           | 0           | 0           | 0           |                                                  |             |             |             |
| <b>Ação</b>                                           | <b>Produto / Unidade de Medida</b>   |             |             |             |             | <b>2018</b>                                      | <b>2019</b> | <b>2020</b> | <b>2021</b> |
| 01.01.01.01.128.0006.2005                             | Escola do Legislativo mantida / Ação |             | 1           | 1           | 1           | 500.000,00                                       | 825.000,00  | 850.000,00  | 850.000,00  |
| 2005                                                  | Manutenção da Escola do Legislativo  |             |             |             |             | 500.000,00                                       | 825.000,00  | 850.000,00  | 850.000,00  |
|                                                       |                                      |             |             |             |             | <b>CUSTO TOTAL ESTIMADO PARA O PROGRAMA: R\$</b> |             |             |             |
|                                                       |                                      |             |             |             |             | <b>3.025.000,00</b>                              |             |             |             |





Estado de Minas Gerais  
Prefeitura Municipal de Paracatu  
PLANO PLURIANUAL 2018 - 2021  
ANEXO II - PROGRAMAS DE GOVERNO


**Programa:** 0007 Gestão Pública

**Objetivo:** Manter e desenvolver as atividades administrativas dos diversos órgãos da Administração Municipal, visando o suporte às atividades finalísticas

**Unidade Gestora:** 03 SECRETARIA MUNICIPAL DE ADMINISTRAÇÃO

| Ação                                                  | Indicador                                  | Funcional-Programática    | Produto / Unidade de Medida                | Índice Recente |              |               | Índice        |               |              | Índice |
|-------------------------------------------------------|--------------------------------------------|---------------------------|--------------------------------------------|----------------|--------------|---------------|---------------|---------------|--------------|--------|
|                                                       |                                            |                           |                                            | 2018           | 2019         | 2020          | 2018          | 2019          | 2020         |        |
| Posição na Escala Brasil Transparente / Classificação |                                            |                           |                                            |                |              |               |               |               |              |        |
| 1105                                                  | Reforma de Prédios                         | 02.01.01.04.122.0007.1105 | Prédio reformado / Unidade                 | 0              | 0            | 0             | 0             | 0             | 0            |        |
| 2006                                                  | Atividades Básicas das Secretarias: Manter | 02.01.01.04.122.0007.2006 | Cidadão atendido / Percentual              | 2.289.600,00   | 2.317.400,00 | 2.436.800,00  | 2.174.200,00  | 2.174.200,00  | 1.000.000,00 |        |
| 2010                                                  | Despesa com Cerimoniais e Eventos          | 02.01.01.04.122.0007.2010 | Atividades cerimoniais realizadas / Ação   | 150.300,00     | 200.300,00   | 0,00          | 0,00          | 0,00          | 0,00         |        |
| 2246                                                  | Despesas com Cerimoniais e Eventos         | 02.01.01.04.122.0007.2246 | Evento realizado / Unidade                 | 0,00           | 0,00         | 208.800,00    | 208.800,00    | 208.800,00    | 30           |        |
| 2006                                                  | Atividades Básicas das Secretarias: Manter | 02.02.01.04.122.0007.2006 | Cidadão atendido / Percentual              | 1.864.800,00   | 2.351.600,00 | 2.518.300,00  | 2.417.000,00  | 2.417.000,00  | 100          |        |
| 2320                                                  | Manutenção das Atividades do Procon        | 02.02.02.14.422.0007.2320 | Unidade em funcionamento / Unidade         | 0,00           | 0,00         | 1.000,00      | 1.000,00      | 9.000,00      | 1            |        |
| 1002                                                  | Imóveis: Desapropriar/ Adquirir            | 02.03.01.04.122.0007.1002 | Patrimônio Adquirido / UN                  | 100.000,00     | 150.000,00   | 12.100.000,00 | 10.000.000,00 | 10.000.000,00 | 1            |        |
| 2006                                                  | Atividades Básicas das Secretarias: Manter | 02.03.01.04.122.0007.2006 | Cidadão atendido / Percentual              | 7.054.500,00   | 8.186.100,00 | 7.023.000,00  | 6.453.800,00  | 6.453.800,00  | 100          |        |
| 2008                                                  | Pagamento de Água, Energia e Telefone      | 02.03.01.04.122.0007.2008 | Atividades Administrativas mantidas / Ação | 1.037.000,00   | 1.350.000,00 | 1.410.000,00  | 1.410.000,00  | 1.410.000,00  | 1            |        |
| 2009                                                  | Centro Administrativo: Estruturar e manter | 02.03.01.04.122.0007.2009 | Estrutura acessível / Percentual           | 3.050.000,00   | 4.110.100,00 | 0,00          | 0,00          | 0,00          | 0            |        |
| 2011                                                  | Realização de Concurso Público             | 02.03.01.04.122.0007.2011 | Concurso Realizado / Unidade               | 300.000,00     | 300.000,00   | 300.000,00    | 300.000,00    | 427.000,00    | 1            |        |
| 2306                                                  | Centro Administrativo: Manter              | 02.03.01.04.122.0007.2306 | Estrutura Mantida / Unidade                | 0,00           | 0,00         | 6.211.000,00  | 4.515.000,00  | 4.515.000,00  | 1            |        |
| 2006                                                  | Atividades Básicas das Secretarias: Manter | 02.04.01.04.122.0007.2006 | Cidadão atendido / Percentual              | 2.634.700,00   | 3.024.500,00 | 967.700,00    | 824.800,00    | 824.800,00    | 100          |        |
| 2006                                                  | Atividades Básicas das Secretarias: Manter | 02.05.01.04.122.0007.2006 | Cidadão atendido / Percentual              | 2.237.900,00   | 2.591.300,00 | 0,00          | 0,00          | 0,00          | 0            |        |

213  
Minas Gerais - Capital de Paracatu




Estado de Minas Gerais  
Prefeitura Municipal de Paracatu  
PLANO PLURIANUAL 2018 - 2021  
ANEXO II - PROGRAMAS DE GOVERNO

|      |                                            |                           |                                                           |   |              |   |              |    |              |     |              |
|------|--------------------------------------------|---------------------------|-----------------------------------------------------------|---|--------------|---|--------------|----|--------------|-----|--------------|
| 1001 | Prédios Públicos: Melhorar/ Construir      | 02.05.01.12.122.0007.1001 | Edifícios adequados às necessidades institucionais / Ação | 1 | 300,00       | 1 | 300,00       | 0  | 0,00         | 0   | 0,00         |
| 1082 | Veículo: Adquirir                          | 02.05.01.12.122.0007.1082 | Veículo adquirido / Unidade                               | 0 | 0,00         | 0 | 0,00         | 1  | 1.000,00     | 1   | 100,00       |
| 1105 | Reforma de Prédios                         | 02.05.01.12.122.0007.1105 | Prédio reformado / Unidade                                | 0 | 0,00         | 0 | 0,00         | 1  | 250.200,00   | 1   | 300,00       |
| 2006 | Atividades Básicas das Secretarias: Manter | 02.05.01.12.122.0007.2006 | Cidadão atendido / Percentual                             | 0 | 0,00         | 0 | 0,00         | 0  | 8.164.600,00 | 0   | 5.861.100,00 |
| 2007 | Veículos: Adquirir e manter                | 02.05.01.12.122.0007.2007 | Bens em condições de uso adequado / Percentual            | 1 | 184.000,00   | 1 | 301.000,00   | 0  | 0,00         | 0   | 0,00         |
| 2261 | Veículos: Manter                           | 02.05.01.12.122.0007.2261 | Veículo em condições de uso / Unidade                     | 0 | 0,00         | 0 | 0,00         | 8  | 230.000,00   | 9   | 410.000,00   |
| 1001 | Prédios Públicos: Melhorar/ Construir      | 02.06.01.10.122.0007.1001 | Edifícios adequados às necessidades institucionais / Ação | 1 | 30.300,00    | 1 | 90.300,00    | 0  | 0,00         | 0   | 0,00         |
| 1105 | Reforma de Prédios                         | 02.06.01.10.122.0007.1105 | Prédio reformado / Unidade                                | 0 | 0,00         | 0 | 0,00         | 1  | 100.300,00   | 1   | 0,00         |
| 2006 | Atividades Básicas das Secretarias: Manter | 02.06.01.10.122.0007.2006 | Cidadão atendido / Percentual                             | 1 | 3.372.000,00 | 1 | 5.015.300,00 | 1  | 8.234.200,00 | 100 | 6.692.600,00 |
| 2007 | Veículos: Adquirir e manter                | 02.06.01.10.122.0007.2007 | Bens em condições de uso adequado / Percentual            | 1 | 60.650,00    | 1 | 105.600,00   | 0  | 0,00         | 0   | 0,00         |
| 2063 | Conselho Municipal de Saúde: Manter        | 02.06.01.10.122.0007.2063 | Cidadão atendido / Percentual                             | 1 | 3.500,00     | 1 | 4.500,00     | 0  | 0,00         | 0   | 0,00         |
| 2261 | Veículos: Manter                           | 02.06.01.10.122.0007.2261 | Veículo em condições de uso / Unidade                     | 0 | 0,00         | 0 | 0,00         | 59 | 1.450.500,00 | 1   | 1.793.600,00 |
| 2273 | Conselho Municipal de Saúde: Manter        | 02.06.01.10.122.0007.2273 | Conselho mantido / Unidade                                | 0 | 0,00         | 0 | 0,00         | 1  | 6.000,00     | 1   | 9.600,00     |
| 2006 | Atividades Básicas das Secretarias: Manter | 02.07.01.04.122.0007.2006 | Cidadão atendido / Percentual                             | 1 | 957.400,00   | 1 | 1.210.600,00 | 1  | 1.159.100,00 | 100 | 1.158.200,00 |
| 2006 | Atividades Básicas das Secretarias: Manter | 02.08.01.04.122.0007.2006 | Cidadão atendido / Percentual                             | 1 | 870.300,00   | 1 | 720.600,00   | 1  | 937.500,00   | 100 | 885.500,00   |
| 2006 | Atividades Básicas das Secretarias: Manter | 02.09.01.04.122.0007.2006 | Cidadão atendido / Percentual                             | 1 | 1.194.900,00 | 1 | 750.700,00   | 1  | 536.700,00   | 100 | 565.800,00   |
| 1001 | Prédios Públicos: Melhorar/Construir       | 02.10.01.04.122.0007.1001 | Edifícios adequados às necessidades institucionais / Ação | 1 | 50.000,00    | 1 | 45.000,00    | 0  | 0,00         | 0   | 0,00         |
| 1104 | Construção de Prédios                      | 02.10.01.04.122.0007.1104 | Prédio Construído / Unidade                               | 0 | 0,00         | 0 | 0,00         | 1  | 40.000,00    | 1   | 500.000,00   |
| 1105 | Reforma de Prédios                         | 02.10.01.04.122.0007.1105 | Prédio reformado / Unidade                                | 0 | 0,00         | 0 | 0,00         | 1  | 10.000,00    | 1   | 100.000,00   |
| 2006 | Atividades Básicas das Secretarias: Manter | 02.10.01.04.122.0007.2006 | Cidadão atendido / Percentual                             | 1 | 2.059.000,00 | 1 | 2.588.700,00 | 1  | 2.435.100,00 | 100 | 2.744.500,00 |
| 2006 | Atividades Básicas das Secretarias: Manter | 02.11.01.04.122.0007.2006 | Cidadão atendido / Percentual                             | 1 | 2.352.400,00 | 1 | 2.912.500,00 | 1  | 3.425.500,00 | 100 | 3.619.900,00 |

Minas Gerais - Câmara Municipal de Paracatu  
214

*[Handwritten signature]*



Estado de Minas Gerais  
Prefeitura Municipal de Paracatu  
PLANO PLURIANUAL 2018 - 2021  
ANEXO II - PROGRAMAS DE GOVERNO

| 2163 Manutenção das Atividades da Secretaria Executiva dos Conselhos |                                                        | 02.11.02.08.122.0007.2163 |  | Atividades Administrativas mantidas / Ação     |               | 1             | 1             | 1             | 1                     |
|----------------------------------------------------------------------|--------------------------------------------------------|---------------------------|--|------------------------------------------------|---------------|---------------|---------------|---------------|-----------------------|
| 1082                                                                 | Veículo: Adquirir                                      | 02.12.01.04.122.0007.1082 |  | Veículo adquirido / Unidade                    | 0             | 0             | 0             | 9             | 2                     |
| 2006                                                                 | Atividades Básicas das Secretarias: Manter             | 02.12.01.04.122.0007.2006 |  | Cidadão atendido / Percentual                  | 1             | 2.286.500,00  | 2.416.800,00  | 2.448.300,00  | 100                   |
| 2007                                                                 | Veículos: Adquirir e manter                            | 02.12.01.04.122.0007.2007 |  | Bens em condições de uso adequado / Percentual | 1             | 1.762.000,00  | 2.456.000,00  | 0,00          | 0                     |
| 2261                                                                 | Veículos: Manter                                       | 02.12.01.04.122.0007.2261 |  | Veículo em condições de uso / Unidade          | 0             | 0,00          | 0,00          | 2.110.000,00  | 60                    |
| 2006                                                                 | Atividades Básicas das Secretarias: Manter             | 02.13.01.04.122.0007.2006 |  | Cidadão atendido / Percentual                  | 1             | 1.603.400,00  | 1.489.800,00  | 3.375.800,00  | 100                   |
| 2006                                                                 | Atividades Básicas das Secretarias: Manter             | 02.14.01.04.122.0007.2006 |  | Cidadão atendido / Percentual                  | 1             | 851.900,00    | 1.150.000,00  | 1.235.300,00  | 100                   |
| 2006                                                                 | Atividades Básicas das Secretarias: Manter             | 02.15.01.04.122.0007.2006 |  | Cidadão atendido / Percentual                  | 1             | 1.805.000,00  | 1.859.000,00  | 2.040.500,00  | 100                   |
| 2006                                                                 | Atividades Básicas das Secretarias: Manter             | 02.16.01.04.122.0007.2006 |  | Cidadão atendido / Percentual                  | 1             | 559.100,00    | 520.800,00    | 0,00          | 0                     |
| 2307                                                                 | Atividades Básicas da Controladoria Geral do Município | 02.16.01.04.124.0007.2307 |  | Atividades Administrativas mantidas / Ação     | 0             | 0,00          | 0,00          | 465.300,00    | 1                     |
|                                                                      |                                                        |                           |  |                                                | 40.812.850,00 | 48.213.500,00 | 75.777.600,00 | 64.478.500,00 |                       |
| <b>CUSTO TOTAL ESTIMADO PARA O PROGRAMA: R\$</b>                     |                                                        |                           |  |                                                |               |               |               |               | <b>229.282.250,00</b> |





**Estado de Minas Gerais**  
**Prefeitura Municipal de Paracatu**  
**PLANO PLURIANUAL 2018 - 2021**  
**ANEXO II - PROGRAMAS DE GOVERNO**

**Programa:** 0008 Desenvolvimento de TI

**Objetivo:** Constituir infraestruturas resilientes, promover a industrialização inclusiva e sustentável e fomentar a inovação

**Unidade Gestora:** 03 SECRETARIA MUNICIPAL DE ADMINISTRAÇÃO

| Ação | Funcional-Programática    | Indicador                                                                       | Produto / Unidade de Medida | Índice |                | Índice       |              | Índice |      | Meta Física / Meta Financeira |
|------|---------------------------|---------------------------------------------------------------------------------|-----------------------------|--------|----------------|--------------|--------------|--------|------|-------------------------------|
|      |                           |                                                                                 |                             | 2018   | Índice Recente | 2019         | 2020         | 2018   | 2019 |                               |
| 1003 | 02.03.01.04.126.0008.1003 | Rede integrada / Percentual                                                     | 0                           | 0      | 20             | 60           | 100          | 1      | 0    | 0                             |
|      |                           | Projeto de Integração de Pontas e Unidades de Saúde/Educação/Assistência Social |                             |        | 419.600,00     | 3.000.800,00 | 0,00         | 1      | 0    | 0,00                          |
| 1136 | 02.03.01.04.126.0008.1136 | Datacenter adquirido / Unidade                                                  | 0                           | 0      | 0,00           | 0,00         | 0,00         | 0      | 0    | 0,00                          |
|      |                           | Servidores: Adquirir                                                            |                             |        | 650.400,00     | 100.400,00   | 0,00         | 1      | 0    | 0,00                          |
| 2012 | 02.03.01.04.126.0008.2012 | Rede Concluída / Percentual                                                     | 1                           | 1      | 850.400,00     | 2.600.500,00 | 0,00         | 1      | 0    | 0,00                          |
|      |                           | Rede Lógica: Implantar e Manter                                                 |                             |        | 850.400,00     | 2.600.500,00 | 0,00         | 1      | 0    | 0,00                          |
| 2013 | 02.03.01.04.126.0008.2013 | Rede Concluída / Percentual                                                     | 1                           | 1      | 419.400,00     | 500.500,00   | 0,00         | 1      | 0    | 0,00                          |
|      |                           | Rede Física: Implantar e Manter                                                 |                             |        | 419.400,00     | 500.500,00   | 0,00         | 1      | 0    | 0,00                          |
| 2014 | 02.03.01.04.126.0008.2014 | Bens em condições de uso adequado / Percentual                                  | 1                           | 1      | 932.000,00     | 931.100,00   | 1.240.000,00 | 1      | 100  | 2.240.000,00                  |
|      |                           | Sistema de Gestão da Administração Pública                                      |                             |        | 932.000,00     | 931.100,00   | 1.240.000,00 | 1      | 100  | 2.240.000,00                  |
| 2016 | 02.03.01.04.126.0008.2016 | Datacenter mantido / Unidade                                                    | 0                           | 0      | 0,00           | 0,00         | 404.000,00   | 0      | 1    | 454.000,00                    |
|      |                           | Servidores: Manter                                                              |                             |        | 0,00           | 0,00         | 404.000,00   | 0      | 1    | 454.000,00                    |
| 2308 | 02.03.01.04.128.0008.2308 | Sistema em funcionamento / Percentual                                           | 1                           | 1      | 301.300,00     | 700.600,00   | 0,00         | 1      | 0    | 0,00                          |
|      |                           | Sistema de Gestão da Administração Pública                                      |                             |        | 301.300,00     | 700.600,00   | 0,00         | 1      | 0    | 0,00                          |
| 2015 | 02.03.01.04.128.0008.2015 | Pessoal capacitado / Percentual                                                 | 1                           | 1      | 60.300,00      | 0,00         | 0,00         | 0      | 0    | 0,00                          |
|      |                           | CFTV e Controle de Acesso                                                       |                             |        | 60.300,00      | 0,00         | 0,00         | 0      | 0    | 0,00                          |
| 2017 | 02.03.01.04.128.0008.2017 | Pessoal capacitado / Percentual                                                 | 1                           | 1      | 2.633.465,98   | 7.833.865,98 | 1.644.000,00 | 1      | 0    | 2.694.000,00                  |
|      |                           | Capacitação e Treinamento de Pessoal                                            |                             |        | 2.633.465,98   | 7.833.865,98 | 1.644.000,00 | 1      | 0    | 2.694.000,00                  |

**CUSTO TOTAL ESTIMADO PARA O PROGRAMA: R\$**

**15.805.300,00**





Estado de Minas Gerais  
Prefeitura Municipal de Paracatu  
PLANO PLURIANUAL 2018 - 2021  
ANEXO II - PROGRAMAS DE GOVERNO


Programa: 0009 Incremento de Receitas Públicas

Objetivo: Fortalecer os meios de implementação e revitalizar a parceria global para o desenvolvimento sustentável

Unidade Gestora: 04 SECRETARIA MUNICIPAL DE FAZENDA

| Receita inbutária per capita / Valor             | Indicador                                         | Índice Recente                     | Índice 2018 | Índice 2019  | Índice 2020  | Índice 2021 | Meta Física / Meta Financeira |                     |             |                     |  |
|--------------------------------------------------|---------------------------------------------------|------------------------------------|-------------|--------------|--------------|-------------|-------------------------------|---------------------|-------------|---------------------|--|
|                                                  |                                                   |                                    |             |              |              |             | 2018                          | 2019                | 2020        | 2021                |  |
|                                                  |                                                   | 0                                  | 0           | 0            | 0            | 0           |                               |                     |             |                     |  |
|                                                  | <b>Ação</b>                                       | <b>Produto / Unidade de Medida</b> |             |              |              |             | <b>2018</b>                   | <b>2019</b>         | <b>2020</b> | <b>2021</b>         |  |
| 2018                                             | Cadastro Multifinalitário com Georreferenciamento | Cadastro Implantado / Percentual   |             | 2.002.900,00 | 1.999.600,00 | 0,00        | 1                             | 1.999.600,00        | 0,00        | 0,00                |  |
| 2018                                             | Cadastro Multifinalitário com Georreferenciamento | Cadastro Implantado / Percentual   |             | 400.600,00   | 400.600,00   | 0,00        | 1                             | 400.600,00          | 0,00        | 0,00                |  |
| 2018                                             | Cadastro Multifinalitário com Georreferenciamento | Cadastro Implantado / Percentual   |             | 400.200,00   | 400.600,00   | 0,00        | 1                             | 400.600,00          | 0,00        | 0,00                |  |
| 2018                                             | Cadastro Multifinalitário com Georreferenciamento | Cadastro Implantado / Percentual   |             | 400.600,00   | 400.600,00   | 0,00        | 1                             | 400.600,00          | 0,00        | 0,00                |  |
| 2018                                             | Cadastro Multifinalitário com Georreferenciamento | Cadastro Implantado / Percentual   |             | 400.600,00   | 400.600,00   | 0,00        | 1                             | 400.600,00          | 0,00        | 0,00                |  |
| 2018                                             | Cadastro Multifinalitário com Georreferenciamento | Cadastro Implantado / Percentual   |             | 400.600,00   | 400.600,00   | 0,00        | 1                             | 400.600,00          | 0,00        | 0,00                |  |
| 1004                                             | Banco de Projetos: Ampliar/ Capta Recursos        | Projetos finalizados / Unidade     |             | 150.200,00   | 100.200,00   | 0,00        | 1                             | 100.200,00          | 0,00        | 0,00                |  |
|                                                  |                                                   |                                    |             |              |              |             | <b>4.155.700,00</b>           | <b>4.192.800,00</b> | <b>0,00</b> | <b>0,00</b>         |  |
| <b>CUSTO TOTAL ESTIMADO PARA O PROGRAMA: R\$</b> |                                                   |                                    |             |              |              |             |                               |                     |             | <b>8.258.500,00</b> |  |





Estado de Minas Gerais  
Prefeitura Municipal de Paracatu  
PLANO PLURIANUAL 2018 - 2021  
ANEXO II - PROGRAMAS DE GOVERNO

Programa: 0011 Mobilidade Urbana


Objetivo: - Proporcionar condições de segurança e mobilidade no sistema de trânsito;  
- Tornar as cidades e os assentamentos humanos inclusivos, seguros, resilientes e sustentáveis

Unidade Gestora: 12 SECRETARIA MUNICIPAL DE TRANSPORTES

| Número de acidentes no trânsito/ Unidade | Indicador                                                   | Indice Recente                        | Indice       |              |            | Meta Física / Meta Financeira |              |              |
|------------------------------------------|-------------------------------------------------------------|---------------------------------------|--------------|--------------|------------|-------------------------------|--------------|--------------|
|                                          |                                                             |                                       | 2018         | 2019         | 2020       | 2018                          | 2019         | 2020         |
|                                          |                                                             | 0                                     | 0            | 0            | 0          | 0                             | 0            | 0            |
|                                          | <b>Ação</b>                                                 | <b>Produto / Unidade de Medida</b>    |              |              |            |                               |              |              |
|                                          |                                                             |                                       | 2018         | 2019         | 2020       | 2018                          | 2019         | 2020         |
| 1011                                     | Cicloviás: Implantar/ Manter                                | Cidadão atendido / Percentual         | 0,00         | 0,00         | 200,00     | 1                             | 0            | 0            |
| 1008                                     | Reestruturação de Calçadas                                  | Calçadas acessíveis / KM              | 0,00         | 0,00         | 200,00     | 1                             | 0            | 0            |
| 1010                                     | Estacionamento Rotativo: Implantar/ Manter                  | Projetos finalizados / Unidade        | 0,00         | 0,00         | 200,00     | 1                             | 0            | 0            |
| 1009                                     | Passagens Elevadas para Pedestre                            | Obra concluída / Percentual           | 185.000,00   | 86.000,00    | 0,00       | 1                             | 0            | 0            |
| 1125                                     | Implantação de Sinalização Semafórica                       | Semáforo implantado / Unidade         | 0,00         | 0,00         | 100.000,00 | 0                             | 1            | 1            |
| 2020                                     | Equipamentos Urbanos de Trânsito: Adequar, Ampliar e Manter | Vias sinalizadas / Percentual         | 371.300,00   | 590.200,00   | 0,00       | 1                             | 0            | 0            |
| 2262                                     | Adequação e manutenção da sinalização de trânsito           | Rua sinalizada / Unidade              | 0,00         | 0,00         | 588.000,00 | 0                             | 100          | 100          |
| 2263                                     | Manutenção da Sinalização Semafórica                        | Semáforo em funcionamento / Unidade   | 0,00         | 0,00         | 170.100,00 | 0                             | 8            | 8            |
| 2019                                     | Transporte Coletivo Urbano Reestruturar                     | Cidadão atendido / Percentual         | 50.000,00    | 16.100,00    | 16.100,00  | 1                             | 1            | 1            |
| 2021                                     | Pontos de Ônibus: Adequar, Ampliar e Manter                 | Pontos de ônibus concluídos / Unidade | 150.000,00   | 110.000,00   | 100.000,00 | 1                             | 1            | 5            |
| 1007                                     | Plano de Mobilidade Urbana                                  | Plano entregue / Unidade              | 602.200,00   | 600.200,00   | 0,00       | 1                             | 0            | 0            |
|                                          |                                                             |                                       | 1.338.500,00 | 1.403.100,00 | 974.266,00 | 1.996.000,00                  | 1.996.000,00 | 4.814.800,00 |

CUSTO TOTAL ESTIMADO PARA O PROGRAMA: R\$





Estado de Minas Gerais  
Prefeitura Municipal de Paracatu  
PLANO PLURIANUAL 2018 - 2021  
ANEXO II - PROGRAMAS DE GOVERNO


**Programa:** 0012 Regularização Fundiária

**Objetivo:**  
- Fomentar o desenvolvimento urbano econômico e social do Município, através da regularização fundiária, além de propiciar uma melhora na qualidade de vida dos municípios, que terá a garantia da propriedade efetiva de seu imóvel;  
- Tornar as cidades e os assentamentos humanos inclusivos, seguros, resilientes e sustentáveis

**Unidade Gestora:** 02 SECRETARIA MUNICIPAL DE ASSUNTOS JURÍDICOS

| Indicador                                                                                 | Índice Recente            | Índice 2018                 | Índice 2019  | Índice 2020  | Índice 2021  | Meta Física / Meta Financeira |      |      |
|-------------------------------------------------------------------------------------------|---------------------------|-----------------------------|--------------|--------------|--------------|-------------------------------|------|------|
|                                                                                           |                           |                             |              |              |              | 2018                          | 2019 | 2020 |
| Títulos entregues em relação a total de imóveis irregulares (12 mil imóveis) / Percentual |                           |                             |              |              |              |                               |      |      |
| 0 0 0 0 0 0                                                                               |                           |                             |              |              |              |                               |      |      |
| Ação                                                                                      | Funcional-Programática    | Produto / Unidade de Medida | 2018         | 2019         | 2020         | 2021                          |      |      |
| 1012 Regularização Fundiária Urbana para Famílias de Baixa Renda                          | 02.02.01.16.127.0012.1012 | Títulos expedidos / Unidade | 0,00         | 0,00         | 1.003.300,00 | 1.577.000,00                  |      |      |
| 1013 Regularização Fundiária Rural                                                        | 02.02.01.16.481.0012.1013 | Títulos expedidos / Unidade | 0,00         | 1            | 0,00         | 0,00                          |      |      |
| 1012 Regularização Fundiária Urbana para Famílias de Baixa Renda                          | 02.02.01.16.482.0012.1012 | Títulos expedidos / Unidade | 1.899.400,00 | 2.491.200,00 | 0,00         | 0,00                          |      |      |
| <b>CUSTO TOTAL ESTIMADO PARA O PROGRAMA: R\$</b>                                          |                           |                             |              |              |              |                               |      |      |
| 1.899.400,00 3.491.400,00 1.003.300,00 7.971.100,00                                       |                           |                             |              |              |              |                               |      |      |





**Estado de Minas Gerais**  
**Prefeitura Municipal de Paracatu**  
**PLANO PLURIANUAL 2018 - 2021**  
**ANEXO II - PROGRAMAS DE GOVERNO**

**Programa:** 0013 Desenvolvimento Urbano Sustentável

**Objetivo:** Promover o crescimento econômico sustentado, inclusivo e sustentável, emprego pleno e produtivo e trabalho decente para todos. Construir infraestruturas resilientes, promover a industrialização inclusiva e sustentável e fomentar a inovação. Assegurar padrões de produção e de consumo sustentáveis.

**Unidade Gestora:** 14 SECRETARIA MUNICIPAL DE PLANEJAMENTO E DESENVOLVIMENTO ECONÔMICO

Micro empresas formalizadas em relação ao total / Unidade

| Ação                                             | Funcional-Programática    | Indicador                                                         | Índice Recente                                 | Índice 2018         | Índice 2019 / Meta Financeira |                     |      |
|--------------------------------------------------|---------------------------|-------------------------------------------------------------------|------------------------------------------------|---------------------|-------------------------------|---------------------|------|
|                                                  |                           |                                                                   |                                                |                     | 2018                          | 2019                | 2020 |
| Produto / Unidade de Medida                      |                           |                                                                   |                                                | 2018                | 2019                          | 2020                |      |
| 1014                                             | 02.14.01.23.691.0013.1014 | Sector de Serviços e Empreendimentos: Criar                       | Sector de serviços implantado / Percentual     | 0                   | 0                             | 0                   |      |
|                                                  |                           |                                                                   |                                                | 0,00                | 600,00                        | 0,00                |      |
| 2025                                             | 02.14.01.23.691.0013.2025 | Centro de Distribuição e Logística: Implantar/ Manter             | Centro de Distribuição implantado / Percentual | 0                   | 1                             | 0                   |      |
|                                                  |                           |                                                                   |                                                | 0,00                | 600,00                        | 0,00                |      |
| 2026                                             | 02.14.01.23.691.0013.2026 | Mercado Municipal: Implantar/ Manter                              | Mercado Municipal implantado / Percentual      | 1                   | 1                             | 0                   |      |
|                                                  |                           |                                                                   |                                                | 500,00              | 200.400,00                    | 0,00                |      |
| 1072                                             | 02.14.02.04.121.0013.1072 | Plano Municipal de Desenvolvimento Sustentável                    | Plano entregue / Unidade                       | 0                   | 1                             | 0                   |      |
|                                                  |                           |                                                                   |                                                | 0,00                | 400.000,00                    | 0,00                |      |
| 2023                                             | 02.14.02.22.661.0013.2023 | Atividade Industriais/ Serviços: Apoiar                           | Benefícios concedidos / Valor                  | 1                   | 1                             | 0                   |      |
|                                                  |                           |                                                                   |                                                | 1.000.300,00        | 1.800.400,00                  | 0,00                |      |
| 2022                                             | 02.14.02.23.691.0013.2022 | Ações de Fomento ao Desenvolvimento Econômico Sustentável: Apoiar | Instituições apoiadas / Unidade                | 1                   | 1                             | 0                   |      |
|                                                  |                           |                                                                   |                                                | 220.000,00          | 400.000,00                    | 0,00                |      |
| 2024                                             | 02.14.02.23.691.0013.2024 | Micro e Pequeno Empreendedor: Apoiar                              | Cidadão atendido / Percentual                  | 1                   | 1                             | 0                   |      |
|                                                  |                           |                                                                   |                                                | 53.100,00           | 70.100,00                     | 0,00                |      |
| <b>CUSTO TOTAL ESTIMADO PARA O PROGRAMA: R\$</b> |                           |                                                                   |                                                | <b>1.273.900,00</b> | <b>2.872.100,00</b>           | <b>0,00</b>         |      |
|                                                  |                           |                                                                   |                                                |                     |                               | <b>4.146.000,00</b> |      |





Estado de Minas Gerais  
Prefeitura Municipal de Paracatu  
PLANO PLURIANUAL 2018 - 2021  
ANEXO II - PROGRAMAS DE GOVERNO


**Programa:** 0014 Desenvolvimento Rural Sustentável

**Objetivo:** - Fortalecer a agricultura familiar no município.  
- Acalçar com a fome, alcançar a segurança alimentar e melhoria da nutrição e promover a agricultura sustentável

**Unidade Gestora:** 07 SECRETARIA MUNICIPAL DE AGRICULTURA, PECUÁRIA E ABASTECIMENTO

| Código                                                | Descrição                                                      | Indicador                 | Índice Recente | Índice 2018 | Índice 2019 | Índice 2020 | Índice 2021 | Meta Física / Meta Financeira |              |              |              |
|-------------------------------------------------------|----------------------------------------------------------------|---------------------------|----------------|-------------|-------------|-------------|-------------|-------------------------------|--------------|--------------|--------------|
|                                                       |                                                                |                           |                |             |             |             |             | Produto / Unidade de Medida   |              |              |              |
|                                                       |                                                                |                           |                |             |             |             |             | 2018                          | 2019         | 2020         | 2021         |
| Famílias existentes na agricultura familiar / unidade |                                                                |                           |                |             |             |             |             |                               |              |              |              |
| <b>Ação</b>                                           |                                                                |                           |                |             |             |             |             |                               |              |              |              |
| 2031                                                  | Novas Tecnologias: Implementar                                 |                           | 0              | 0           | 0           | 0           | 0           |                               |              |              |              |
|                                                       |                                                                | 02.07.01.19.573.0014.2031 |                |             |             |             |             | 1                             | 1            | 0            | 0            |
|                                                       |                                                                |                           |                |             |             |             |             | 15.000,00                     | 300,00       | 0,00         | 0,00         |
| 1154                                                  | Programa de Abastecimento de Água                              |                           |                |             |             |             |             | 0                             | 0            | 0            | 1            |
|                                                       |                                                                | 02.07.01.20.511.0014.1154 |                |             |             |             |             | 0,00                          | 0,00         | 0,00         | 2.650.000,00 |
| 2196                                                  | Programa de Conservação do Solo (Barraginhas)                  |                           |                |             |             |             |             | 0                             | 0            | 0            | 400          |
|                                                       |                                                                | 02.07.01.20.541.0014.2196 |                |             |             |             |             | 0,00                          | 0,00         | 130.000,00   | 300.000,00   |
| 2029                                                  | Estrutura da Feira Livre do Produtor: Manter e Melhorar        |                           |                |             |             |             |             | 1                             | 1            | 0            | 0            |
|                                                       |                                                                | 02.07.01.20.601.0014.2029 |                |             |             |             |             | 120.400,00                    | 50.500,00    | 0,00         | 0,00         |
| 2162                                                  | Implantação de Abatedouros de Aves                             |                           |                |             |             |             |             | 1                             | 0            | 0            | 0            |
|                                                       |                                                                | 02.07.01.20.602.0014.2162 |                |             |             |             |             | 400.000,00                    | 0,00         | 0,00         | 0,00         |
| 1016                                                  | Barraginhas e Terrapços: Construir                             |                           |                |             |             |             |             | 1                             | 0            | 0            | 0            |
|                                                       |                                                                | 02.07.01.20.605.0014.1016 |                |             |             |             |             | 200.000,00                    | 0,00         | 0,00         | 0,00         |
| 2028                                                  | Máquinas e Equipamentos Agrícolas: Adquirir e Manter           |                           |                |             |             |             |             | 0                             | 1            | 0            | 0            |
|                                                       |                                                                | 02.07.01.20.605.0014.2028 |                |             |             |             |             | 0,00                          | 1.848.000,00 | 0,00         | 0,00         |
| 1015                                                  | Plano Municipal de Desenvolvimento Rural Sustentável: Elaborar |                           |                |             |             |             |             | 1                             | 0            | 0            | 0            |
|                                                       |                                                                | 02.07.01.20.606.0014.1015 |                |             |             |             |             | 50.000,00                     | 0,00         | 0,00         | 0,00         |
| 2007                                                  | Veículos: Adquirir e manter                                    |                           |                |             |             |             |             | 0                             | 0            | 0            | 0            |
|                                                       |                                                                | 02.07.01.20.606.0014.2007 |                |             |             |             |             | 0,00                          | 0,00         | 0,00         | 0,00         |
| 2027                                                  | Agricultura Familiar: Fortalecer                               |                           |                |             |             |             |             | 1                             | 1            | 1            | 0            |
|                                                       |                                                                | 02.07.01.20.606.0014.2027 |                |             |             |             |             | 5.820.200,00                  | 5.032.200,00 | 0,00         | 0,00         |
| 1073                                                  | Implantação de Estrutura da Feira do Pequeno Produtor Rural    |                           |                |             |             |             |             | 0                             | 0            | 100          | 1            |
|                                                       |                                                                | 02.07.01.20.608.0014.1073 |                |             |             |             |             | 0,00                          | 0,00         | 2.001.200,00 | 351.000,00   |
| 1074                                                  | Máquinas e Equipamentos Agrícolas: Adquirir.                   |                           |                |             |             |             |             | 0                             | 0            | 135          | 0            |
|                                                       |                                                                | 02.07.01.20.608.0014.1074 |                |             |             |             |             | 0,00                          | 0,00         | 2.700.000,00 | 600.000,00   |
| 2186                                                  | Manutenção Da Feira Livre do Produtor.                         |                           |                |             |             |             |             | 0                             | 0            | 1            | 1            |
|                                                       |                                                                | 02.07.01.20.608.0014.2186 |                |             |             |             |             | 0,00                          | 0,00         | 0,00         | 30.000,00    |
| 2189                                                  | Máquinas e Equipamentos Agrícolas: Manter.                     |                           |                |             |             |             |             | 0                             | 0            | 15           | 15           |
|                                                       |                                                                | 02.07.01.20.608.0014.2189 |                |             |             |             |             | 0,00                          | 0,00         | 90.000,00    | 80.000,00    |


222  
Minas Gerais - Câmara Municipal de Paracatu



Estado de Minas Gerais  
Prefeitura Municipal de Paracatu  
PLANO PLURIANUAL 2018 - 2021  
ANEXO II - PROGRAMAS DE GOVERNO

|                                                  |                                                                   |                           |                                    |                      |                      |                      |                      |
|--------------------------------------------------|-------------------------------------------------------------------|---------------------------|------------------------------------|----------------------|----------------------|----------------------|----------------------|
| 2190                                             | Programa de Preparo de Silagem.                                   | 02.07.01.20.608.0014.2190 | Produtores Atendidos. /<br>Unidade | 0<br>0,00            | 0<br>0,00            | 600<br>850.000,00    | 650<br>1.000.000,00  |
| 2192                                             | Programa de Preparo de Solo                                       | 02.07.01.20.608.0014.2192 | Produtores Atendidos. /<br>Unidade | 0<br>0,00            | 0<br>0,00            | 650<br>600.000,00    | 700<br>500.000,00    |
| 2193                                             | Programa Paracatu Planta Bem: Distribuição de Kits de Hortaliças. | 02.07.01.20.608.0014.2193 | Produtores Atendidos. /<br>Unidade | 0<br>0,00            | 0<br>0,00            | 800<br>100.000,00    | 800<br>100.000,00    |
| 2194                                             | Programa Paracatu Planta Bem: Distribuição de Calcário.           | 02.07.01.20.608.0014.2194 | Produtores Atendidos. /<br>Unidade | 0<br>0,00            | 0<br>0,00            | 250<br>80.000,00     | 250<br>80.000,00     |
| 2195                                             | Programa Paracatu Planta Bem: Distribuição de Sementes e Insumos. | 02.07.01.20.608.0014.2195 | Produtores Atendidos. /<br>Unidade | 0<br>0,00            | 0<br>0,00            | 200<br>216.000,00    | 200<br>150.000,00    |
| 2197                                             | Programa Paracatu Cria Bem: Distribuição de Pequenos Animais.     | 02.07.01.20.608.0014.2197 | Produtores Atendidos. /<br>Unidade | 0<br>0,00            | 0<br>0,00            | 800<br>120.000,00    | 800<br>120.000,00    |
| 2198                                             | Contribuição a Associações Rurais.                                | 02.07.01.20.608.0014.2198 | Entidades Atendidas. /<br>Unidade  | 0<br>0,00            | 0<br>0,00            | 35<br>1.030.000,00   | 35<br>1.100.000,00   |
| 2199                                             | Termo de Colaboração EMATER.                                      | 02.07.01.20.608.0014.2199 | Instituições apoiadas /<br>Unidade | 0<br>0,00            | 0<br>0,00            | 1<br>250.000,00      | 1<br>250.000,00      |
| 2271                                             | Realização de Eventos voltados para a Agricultura                 | 02.07.01.20.608.0014.2271 | Evento realizado /<br>Unidade      | 0<br>0,00            | 0<br>0,00            | 1<br>50.000,00       | 1<br>50.000,00       |
| 2191                                             | Programa Paracatu Cria Bem: Vacinação                             | 02.07.01.20.608.0014.2191 | Produtores Atendidos. /<br>Unidade | 0<br>0,00            | 0<br>0,00            | 200<br>12.000,00     | 250<br>100,00        |
| 1017                                             | Pontes, Passagens e Mata-burros: Construir/ Instalar              | 02.12.01.20.605.0014.1017 | Obra concluída /<br>Percentual     | 1<br>849.000,00      | 1<br>1.375.000,00    | 0<br>0,00            | 0<br>0,00            |
| 1121                                             | Mata burro: Instalar                                              | 02.12.01.20.605.0014.1121 | Mata burro instalado /<br>Unidade  | 0<br>0,00            | 0<br>0,00            | 70<br>210.000,00     | 80<br>175.000,00     |
| 1122                                             | Pontes de Concreto: Construção                                    | 02.12.01.20.605.0014.1122 | Ponte construída /<br>Unidade      | 0<br>0,00            | 0<br>0,00            | 6<br>805.100,00      | 2<br>826.000,00      |
| 2030                                             | Estradas Vicinais: Conservar                                      | 02.12.01.20.605.0014.2030 | Estrada mantida /<br>KM            | 1<br>2.720.000,00    | 1<br>2.920.000,00    | 8800<br>1.320.000,00 | 8800<br>1.730.000,00 |
| 2264                                             | Manutenção de Pontes                                              | 02.12.01.20.605.0014.2264 | Pontes mantidas /<br>Unidade       | 0<br>0,00            | 0<br>0,00            | 20<br>165.000,00     | 20<br>165.000,00     |
| 2265                                             | Manutenção Mata Burro                                             | 02.12.01.20.605.0014.2265 | Mata burro mantido /<br>Unidade    | 0<br>0,00            | 0<br>0,00            | 40<br>80.000,00      | 40<br>26.000,00      |
| <b>CUSTO TOTAL ESTIMADO PARA O PROGRAMA: R\$</b> |                                                                   |                           |                                    | <b>18.174.680,00</b> | <b>11.225.000,00</b> | <b>10.859.500,00</b> | <b>10.283.100,00</b> |
|                                                  |                                                                   |                           |                                    |                      |                      | <b>42.543.200,00</b> |                      |





Estado de Minas Gerais  
Prefeitura Municipal de Paracatu  
PLANO PLURIANUAL 2018 - 2021  
ANEXO II - PROGRAMAS DE GOVERNO

Programa: 0015 Infraestrutura Urbana

Objetivo:


- Executar pavimentação asfáltica, meios fios, sarjeta e calçadas;
- Construir, reformar e manter pontes no perímetro urbano;
- Executar operação tapa buraco nas vias urbanas danificadas;
- Construir e manter sistema de drenagem pluvial no perímetro urbano.

Unidade Gestora:

10 SECRETARIA MUNICIPAL DE OBRAS

| Ação                                                                                                               | Funcional-Programática    | Indicador | Produto / Unidade de Medida             | Índice         |              |              | Meta Física / Meta Financeira |               |               |             |
|--------------------------------------------------------------------------------------------------------------------|---------------------------|-----------|-----------------------------------------|----------------|--------------|--------------|-------------------------------|---------------|---------------|-------------|
|                                                                                                                    |                           |           |                                         | Índice Recente | Índice 2018  | Índice 2019  | Índice 2018                   | Índice 2019   | Índice 2020   | Índice 2021 |
| Domicílios urbanos em vias públicas com urbanização adequada (bueiro, calçada, pavimentação e meio f) / Percentual |                           |           |                                         | 0              | 0            | 0            | 0                             | 0             | 0             | 0           |
| 1018                                                                                                               |                           |           | Obra concluída / Percentual             |                |              |              |                               |               |               |             |
|                                                                                                                    | 02.10.01.15.451.0015.1018 |           |                                         |                | 1            | 1            | 1                             | 1             | 0             | 0           |
|                                                                                                                    |                           |           |                                         |                | 5.191.000,00 | 1.050.000,00 | 0,00                          | 0,00          | 0,00          | 0,00        |
| 1019                                                                                                               |                           |           | Obra concluída / Percentual             |                |              |              |                               |               |               |             |
|                                                                                                                    | 02.10.01.15.451.0015.1019 |           |                                         |                | 1            | 1            | 1                             | 1             | 0             | 0           |
|                                                                                                                    |                           |           |                                         |                | 400.000,00   | 100,00       | 0,00                          | 0,00          | 0,00          | 0,00        |
| 1021                                                                                                               |                           |           | Obra concluída / Percentual             |                |              |              |                               |               |               |             |
|                                                                                                                    | 02.10.01.15.451.0015.1021 |           |                                         |                | 1            | 1            | 1                             | 1             | 0             | 0           |
|                                                                                                                    |                           |           |                                         |                | 1.501.300,00 | 400,00       | 0,00                          | 0,00          | 0,00          | 0,00        |
| 1022                                                                                                               |                           |           | Obra concluída / Percentual             |                |              |              |                               |               |               |             |
|                                                                                                                    | 02.10.01.15.451.0015.1022 |           |                                         |                | 1            | 1            | 1                             | 1             | 0             | 0           |
|                                                                                                                    |                           |           |                                         |                | 2.517.000,00 | 3.066.500,00 | 0,00                          | 0,00          | 0,00          | 0,00        |
| 1107                                                                                                               |                           |           | Rua pavimentada / M²                    |                |              |              |                               |               |               |             |
|                                                                                                                    | 02.10.01.15.451.0015.1107 |           |                                         |                | 0            | 0            | 0                             | 0             | 21641         | 29850       |
|                                                                                                                    |                           |           |                                         |                | 0,00         | 0,00         | 0,00                          | 2.900.000,00  | 3.500.000,00  | 0,00        |
| 1108                                                                                                               |                           |           | Ponte construída / Unidade              |                |              |              |                               |               |               |             |
|                                                                                                                    | 02.10.01.15.451.0015.1108 |           |                                         |                | 0            | 0            | 0                             | 0             | 2             | 1           |
|                                                                                                                    |                           |           |                                         |                | 0,00         | 0,00         | 0,00                          | 750.000,00    | 500.000,00    | 0,00        |
| 1109                                                                                                               |                           |           | Pontes e viadutos conservados / Unidade |                |              |              |                               |               |               |             |
|                                                                                                                    | 02.10.01.15.451.0015.1109 |           |                                         |                | 0            | 0            | 0                             | 0             | 3             | 1           |
|                                                                                                                    |                           |           |                                         |                | 0,00         | 0,00         | 0,00                          | 350.000,00    | 500.000,00    | 0,00        |
| 1114                                                                                                               |                           |           | Obra concluída / Percentual             |                |              |              |                               |               |               |             |
|                                                                                                                    | 02.10.01.15.451.0015.1114 |           |                                         |                | 0            | 0            | 0                             | 0             | 100           | 100         |
|                                                                                                                    |                           |           |                                         |                | 0,00         | 0,00         | 0,00                          | 23.000.900,00 | 16.000.000,00 | 0,00        |
| 1106                                                                                                               |                           |           | Calçada acessível / M²                  |                |              |              |                               |               |               |             |
|                                                                                                                    | 02.10.01.15.452.0015.1106 |           |                                         |                | 0            | 0            | 0                             | 0             | 750           | 1500        |
|                                                                                                                    |                           |           |                                         |                | 0,00         | 0,00         | 0,00                          | 500.000,00    | 300.000,00    | 0,00        |
| 1116                                                                                                               |                           |           | Rede pluvial mantida / M                |                |              |              |                               |               |               |             |
|                                                                                                                    | 02.10.01.15.452.0015.1116 |           |                                         |                | 0            | 0            | 0                             | 0             | 600           | 1000        |
|                                                                                                                    |                           |           |                                         |                | 0,00         | 0,00         | 0,00                          | 300.000,00    | 650.000,00    | 0,00        |
| 2033                                                                                                               |                           |           | Vias conservadas / Percentual           |                |              |              |                               |               |               |             |
|                                                                                                                    | 02.10.01.15.452.0015.2032 |           |                                         |                | 1            | 1            | 1                             | 1             | 0             | 0           |
|                                                                                                                    |                           |           |                                         |                | 2.600.000,00 | 2.480.100,00 | 0,00                          | 0,00          | 0,00          | 0,00        |
| 2167                                                                                                               |                           |           | Serviço Efetuado / UN                   |                |              |              |                               |               |               |             |
|                                                                                                                    | 02.10.01.15.452.0015.2167 |           |                                         |                | 0            | 0            | 0                             | 0             | 0             | 0           |
|                                                                                                                    |                           |           |                                         |                | 0,00         | 0,00         | 0,00                          | 0,00          | 0,00          | 0,00        |
| 2251                                                                                                               |                           |           | Via conservada / M²                     |                |              |              |                               |               |               |             |
|                                                                                                                    | 02.10.01.15.452.0015.2251 |           |                                         |                | 0            | 0            | 0                             | 0             | 58330         | 83330       |
|                                                                                                                    |                           |           |                                         |                | 0,00         | 0,00         | 0,00                          | 4.620.000,00  | 5.020.000,00  | 0,00        |
| 1115                                                                                                               |                           |           | Obra concluída / Percentual             |                |              |              |                               |               |               |             |
|                                                                                                                    | 02.10.01.15.541.0015.1115 |           |                                         |                | 0            | 0            | 0                             | 0             | 100           | 0           |
|                                                                                                                    |                           |           |                                         |                | 0,00         | 0,00         | 0,00                          | 1.600.000,00  | 0,00          | 0,00        |





Estado de Minas Gerais  
Prefeitura Municipal de Paracatu  
PLANO PLURIANUAL 2018 - 2021  
ANEXO II - PROGRAMAS DE GOVERNO


Programa: 0016 Transporte Aéreo

Objetivo: - Promer recursos necessários as demandas relacionadas a sustentabilidade das ações do aeroporto municipal;  
- Construir infraestruturas resilientes, promover a industrialização inclusiva e sustentável e fomentar a inovação

Unidade Gestora: 12 SECRETARIA MUNICIPAL DE TRANSPORTES

| Ação                                                        | Funcional-Programática                    | Indicador                 | Indice Recente                               | Indice              |                     |                     | Meta Física / Meta Financeira |                     |                     |                      |   |   |
|-------------------------------------------------------------|-------------------------------------------|---------------------------|----------------------------------------------|---------------------|---------------------|---------------------|-------------------------------|---------------------|---------------------|----------------------|---|---|
|                                                             |                                           |                           |                                              | 2018                | 2019                | 2020                | 2018                          | 2019                | 2020                | 2021                 |   |   |
| Voos oriundos e destinados ao aeroporto municipal / Unidade |                                           |                           |                                              |                     |                     |                     | 0                             | 0                   | 0                   | 0                    | 0 | 0 |
| 1024                                                        | Infraestrutura do Aeroporto: Adequar      | 02.12.01.26.781.0016.1024 | Aeroporto funcionando regularmente / Unidade | 0                   | 0,00                | 600,00              | 1                             | 0                   | 0,00                | 0,00                 |   |   |
| 1123                                                        | Infraestrutura do Aeroporto: Adequar      | 02.12.01.26.781.0016.1123 | Obra concluída / Percentual                  | 0                   | 0,00                | 0,00                | 0                             | 100                 | 4.000.300,00        | 4.000.300,00         |   |   |
| 2034                                                        | Atividades do Aeroporto: Manter/ Melhorar | 02.12.01.26.781.0016.2034 | Aeroporto funcionando regularmente / Unidade | 1                   | 1.105.000,00        | 1.105.000,00        | 1                             | 1                   | 985.000,00          | 1.000.000,00         |   |   |
| 1023                                                        | Plano Diretor Aeroportuário               | 02.14.01.26.781.0016.1023 | Plano entregue / Unidade                     | 0                   | 0,00                | 120.000,00          | 1                             | 0                   | 0,00                | 0,00                 |   |   |
| <b>CUSTO TOTAL ESTIMADO PARA O PROGRAMA: R\$</b>            |                                           |                           |                                              | <b>1.105.000,00</b> | <b>1.225.600,00</b> | <b>5.741.500,00</b> | <b>1.225.600,00</b>           | <b>5.741.500,00</b> | <b>5.000.300,00</b> | <b>13.072.400,00</b> |   |   |





Estado de Minas Gerais  
Prefeitura Municipal de Paracatu  
PLANO PLURIANUAL 2018 - 2021  
ANEXO II - PROGRAMAS DE GOVERNO

**Programa:** 0017 Meio Ambiente

**Objetivo:** Proteger, recuperar e promover o uso sustentável dos ecossistemas terrestres. Tomar medidas urgentes para combater a mudança climática e seus impactos. Assegurar a disponibilidade e gestão sustentável da água e saneamento para todos. Assegurar padrões de produção e de consumo sustentáveis

**Unidade Gestora:** 13 SECRETARIA MUNICIPAL DE MEIO AMBIENTE

| Ação                                                          | Funcional-Programática    | Indicador                                                  | Produto / Unidade de Medida | Índice              |                     |                     | Meta Física / Meta Financeira |                     |                     |
|---------------------------------------------------------------|---------------------------|------------------------------------------------------------|-----------------------------|---------------------|---------------------|---------------------|-------------------------------|---------------------|---------------------|
|                                                               |                           |                                                            |                             | Recente             | 2018                | 2019                | 2018                          | 2019                | 2020                |
| Quantidade de novas árvores plantadas / Unidade               |                           |                                                            |                             | 0                   | 0                   | 0                   | 0                             | 0                   | 0                   |
| 2036 Cemitérios Municipais: Construir/ Manter                 | 02.13.01.15.452.0017.2036 | Estrutura acessível / Percentual                           |                             |                     | 1                   | 1                   | 417.300,00                    | 432.300,00          | 0,00                |
| 2317 Cemitérios Municipais: Manter                            | 02.13.01.15.452.0017.2317 | Cemitério em funcionamento / Unidade                       |                             |                     | 0                   | 0                   | 0,00                          | 0,00                | 3                   |
| 1025 Áreas Verdes: Revitalizar                                | 02.13.01.18.541.0017.1025 | Número de unidades de conservação regulamentadas / Unidade |                             |                     | 1                   | 1                   | 700.300,00                    | 877.200,00          | 0,00                |
| 1139 Áreas Verdes: Revitalizar                                | 02.13.01.18.541.0017.1139 | Área revitalizada / MP                                     |                             |                     | 0                   | 0                   | 0,00                          | 0,00                | 2500                |
| 2035 Educação Ambiental: Implantar                            | 02.13.01.18.541.0017.2035 | Alunos atendidos / Unidade                                 |                             |                     | 1                   | 1                   | 15.000,00                     | 15.000,00           | 0,00                |
| 2318 Projeto Educação Ambiental                               | 02.13.01.18.541.0017.2318 | Projeto executado / Unidade                                |                             |                     | 0                   | 0                   | 0,00                          | 0,00                | 1                   |
| 1026 Arbonização de Cidade: Elaborar Projetos/ Implementar    | 02.13.01.18.542.0017.1026 | Árvores plantadas / Unidade                                |                             |                     | 1                   | 1                   | 350.500,00                    | 550.500,00          | 300                 |
| 1027 Proteção de Nascentes: Apurar Projetos                   | 02.13.01.18.544.0017.1027 | Nascentes protegidas / Unidade                             |                             |                     | 1                   | 1                   | 500.500,00                    | 500.500,00          | 0,00                |
| 1028 Sub-bacia Hidrográfica do Rio São Francisco: Revitalizar | 02.13.01.18.544.0017.1028 | Nascentes revitalizadas / Unidade                          |                             |                     | 1                   | 1                   | 501.500,00                    | 501.500,00          | 1                   |
| <b>CUSTO TOTAL ESTIMADO PARA O PROGRAMA: R\$</b>              |                           |                                                            |                             | <b>2.495.100,00</b> | <b>2.877.600,00</b> | <b>1.956.100,00</b> | <b>1.518.300,00</b>           | <b>1.956.100,00</b> | <b>8.836.500,00</b> |

227  
Câmara Municipal de Paracatu - Minas Gerais  
8.836.500,00



Estado de Minas Gerais  
**Prefeitura Municipal de Paracatu**  
PLANO PLURIANUAL 2018 - 2021  
ANEXO II - PROGRAMAS DE GOVERNO

**Programa:** 0018 Saneamento para Todos

**Objetivo:** Assegurar a disponibilidade e gestão sustentável da água e saneamento para todos.  
Assegurar padrões de produção e de consumo sustentáveis.

**Unidade Gestora:** 13 SECRETARIA MUNICIPAL DE MEIO AMBIENTE

| Indicador                                                                                      | Funcional-Programática    | Produto / Unidade de Medida               | Índice Recente |               |               | Meta Física / Meta Financeira |               |               |
|------------------------------------------------------------------------------------------------|---------------------------|-------------------------------------------|----------------|---------------|---------------|-------------------------------|---------------|---------------|
|                                                                                                |                           |                                           | Índice 2018    | Índice 2019   | Índice 2020   | Índice 2018                   | Índice 2019   | Índice 2020   |
| Volume de resíduos urbanos (em kg) por habitantes / Kg                                         |                           |                                           | 0              | 0             | 0             | 0                             | 0             | 0             |
| Percentual de resíduos sólidos reciclados em relação ao total produzido na cidade / Percentual |                           |                                           | 0              | 0             | 0             | 0                             | 0             | 0             |
| Percentual de domicílios com acesso à água (rede + poço) / Percentual                          |                           |                                           | 0              | 0             | 0             | 0                             | 0             | 0             |
| <b>Ação</b>                                                                                    |                           |                                           |                |               |               |                               |               |               |
| 2037 Saneamento Básico (Urbano+ Rural): Executar Projetos                                      | 02.10.01.17.512.0018.2037 | Imóveis atendidos / Percentual            | 0,00           | 0,00          | 10.300.400,00 | 1                             | 0,00          | 0,00          |
| 2038 Resíduos Sólidos: Destinação e Tratamento                                                 | 02.10.01.17.512.0018.2038 | Resíduos tratados / Toneladas             | 0,00           | 0,00          | 0,00          | 0                             | 0,00          | 0,00          |
| 2037 Saneamento Básico (Urbano+ Rural): Executar Projetos                                      | 02.13.01.16.482.0018.2037 | Imóveis atendidos / Percentual            | 4.085.300,00   | 0,00          | 0,00          | 0                             | 0,00          | 0,00          |
| 1030 Abastecimento de Água Potável: Projeto Alternativo                                        | 02.13.01.17.482.0018.1030 | Projeto Idealizado / Percentual           | 1.101.000,00   | 3.004.200,00  | 0,00          | 1                             | 0,00          | 0,00          |
| 1029 Plano Gercenciamento Integrado Resíduos: Atualizar e Implementar                          | 02.13.01.17.511.0018.1029 | Plano entregue / Unidade                  | 200.000,00     | 106.000,00    | 56.000,00     | 1                             | 1             | 1             |
| 1153 Saneamento Básico: Executuz Projetos                                                      | 02.13.01.17.512.0018.1153 | Projeto executado / Unidade               | 0,00           | 0,00          | 4.200.400,00  | 0                             | 1             | 1             |
| 2038 Resíduos Sólidos: Destinação e Tratamento                                                 | 02.13.01.17.512.0018.2038 | Resíduos tratados / Toneladas             | 2.757.200,00   | 3.005.300,00  | 3.167.300,00  | 1                             | 21600         | 21600         |
| 2186 Serviços Urbanos - Limpeza                                                                | 02.13.01.17.512.0018.2186 | Atividades Administrativas manidas / Ação | 10.381.800,00  | 11.055.300,00 | 0,00          | 1                             | 0             | 0             |
| 2319 Serviços Urbanos - Limpeza                                                                | 02.13.01.17.512.0018.2319 | Resíduo recolhido / Toneladas             | 0,00           | 0,00          | 7.330.800,00  | 0                             | 21600         | 21600         |
| <b>CUSTO TOTAL ESTIMADO PARA O PROGRAMA: R\$</b>                                               |                           |                                           | 18.505.100,00  | 27.471.200,00 | 14.754.500,00 |                               | 15.426.800,00 | 15.426.800,00 |
|                                                                                                |                           |                                           |                |               |               |                               | 76.156.900,00 | 76.156.900,00 |





**Estado de Minas Gerais**  
**Prefeitura Municipal de Paracatu**  
**PLANO PLURIANUAL 2018 - 2021**  
**ANEXO II - PROGRAMAS DE GOVERNO**

**Programa:**

**0019 Transparência e Comunicação com o Cidadão**

**Objetivo:**

- Promer o cidadão de todas as informações de caráter público geradas pela Prefeitura Municipal de Paracatu;  
- Promover sociedades pacíficas e inclusivas para o desenvolvimento sustentável, proporcionar o acesso à justiça para todos e construir instituições eficazes, responsáveis e inclusivas em todos os níveis

**Unidade Gestora:**

**01 SECRETARIA MUNICIPAL DE GOVERNO**

| Indicador                                        | Indice Recente                                        | Indice 2018 | Indice 2019 | Indice 2020 | Indice 2021 | Meta Física / Meta Financeira |              |              |                     |
|--------------------------------------------------|-------------------------------------------------------|-------------|-------------|-------------|-------------|-------------------------------|--------------|--------------|---------------------|
|                                                  |                                                       |             |             |             |             | 2018                          | 2019         | 2020         | 2021                |
| <b>Ação</b>                                      | <b>Produto / Unidade de Medida</b>                    | <b>2018</b> | <b>2019</b> | <b>2020</b> | <b>2021</b> | <b>2018</b>                   | <b>2019</b>  | <b>2020</b>  | <b>2021</b>         |
| 2039                                             | Atos Oficiais/ Legais e Institucionais: Divulgar      | 0           | 0           | 0           | 0           | 1                             | 1            | 1            | 0                   |
|                                                  |                                                       |             |             |             |             | 203.000,00                    | 102.100,00   | 0,00         | 0,00                |
| 2244                                             | Publicação de Leis, Decretos e Atos Oficiais/ Legais  |             |             |             |             | 0                             | 0            | 100          | 100                 |
|                                                  |                                                       |             |             |             |             | 0,00                          | 0,00         | 106.100,00   | 106.100,00          |
| 2245                                             | Canais de Comunicação com a Sociedade: Manter         |             |             |             |             | 0                             | 0            | 35           | 35                  |
|                                                  |                                                       |             |             |             |             | 0,00                          | 0,00         | 1.000.300,00 | 1.000.300,00        |
| 2040                                             | Canais de Comunicação Social: Ampliar                 |             |             |             |             | 1                             | 1            | 0            | 0                   |
|                                                  |                                                       |             |             |             |             | 901.200,00                    | 1.200.300,00 | 0,00         | 0,00                |
| 2039                                             | Atos Oficiais/ Legais e Institucionais: Divulgar      |             |             |             |             | 1                             | 1            | 0            | 0                   |
|                                                  |                                                       |             |             |             |             | 100.800,00                    | 60.700,00    | 0,00         | 0,00                |
| 2244                                             | Publicação de Leis, Decretos e Atos Oficiais/ Legais  |             |             |             |             | 0                             | 0            | 100          | 100                 |
|                                                  |                                                       |             |             |             |             | 0,00                          | 0,00         | 10.500,00    | 9.500,00            |
| 2041                                             | Sistema de Informações Municipais: Implantar e Manter |             |             |             |             | 1                             | 1            | 0            | 0                   |
|                                                  |                                                       |             |             |             |             | 57.000,00                     | 106.100,00   | 0,00         | 0,00                |
|                                                  |                                                       |             |             |             |             | 1.262.000,00                  | 1.489.200,00 | 1.116.800,00 | 1.115.800,00        |
| <b>CUSTO TOTAL ESTIMADO PARA O PROGRAMA: R\$</b> |                                                       |             |             |             |             |                               |              |              | <b>4.964.000,00</b> |





Estado de Minas Gerais  
**Prefeitura Municipal de Paracatu**  
PLANO PLURIANUAL 2018 - 2021  
ANEXO II - PROGRAMAS DE GOVERNO

**Programa:** 0020 Eficiência Energética

**Objetivo:** Assegurar o acesso confiável, sustentável, moderno e a preço acessível à energia para todos

**Unidade Gestora:** 10 SECRETARIA MUNICIPAL DE OBRAS

| Indicador                                                           | Indice Recente                | Indice 2018                        | Indice 2019  | Indice 2020  | Indice 2021 | Meta Fisica / Meta Financeira |      |
|---------------------------------------------------------------------|-------------------------------|------------------------------------|--------------|--------------|-------------|-------------------------------|------|
|                                                                     |                               |                                    |              |              |             | 2018                          | 2019 |
| Percentual de abrangência da iluminação pública urbana / Percentual | 0                             | 0                                  | 0            | 0            | 0           |                               |      |
| <b>Ação</b>                                                         | <b>Funcional-Programática</b> | <b>Produto / Unidade de Medida</b> |              |              |             |                               |      |
| 2042 Iluminação Pública: Melhorar e Manter                          | 02.10.01.25.452.0020.2042     | Cidadão atendido / Percentual      | 1            | 1            | 0           |                               |      |
|                                                                     |                               |                                    | 3.300.100,00 | 3.100.600,00 | 0,00        |                               |      |
| 1031 Plano Municipal de Eficiência Energética: Elaborar e Implantar | 02.14.02.25.752.0020.1031     | Plano entregue / Unidade           | 1            | 1            | 0           |                               |      |
|                                                                     |                               |                                    | 399.300,00   | 549.100,00   | 0,00        |                               |      |
|                                                                     |                               |                                    | 3.699.400,00 | 3.649.700,00 | 0,00        |                               |      |
| <b>CUSTO TOTAL ESTIMADO PARA O PROGRAMA: R\$</b>                    |                               |                                    |              |              |             | <b>7.349.100,00</b>           |      |



Estado de Minas Gerais

Prefeitura Municipal de Paracatu

PLANO PLURIANUAL 2018 - 2021

ANEXO II - PROGRAMAS DE GOVERNO



**Programa:** 0021 Promoção e Prevenção da Saúde do Cidadão

**Objetivo:**

- Estruturar, aprimorar e qualificar a atenção primária no município;
- Promover ações de vigilância e o controle das doenças transmissíveis, dos fatores de risco para o desenvolvimento de doenças crônicas e agravos não transmissíveis, doenças imunopreveníveis, da situação de saúde, saúde do trabalhador e das vigilâncias ambiental, epidemiológica e sanitária;
- Melhorar das condições de alimentação, nutrição e saúde da população, mediante a promoção de práticas alimentares adequadas e saudáveis;


**Unidade Gestora:** 06 SECRETARIA MUNICIPAL DE SAÚDE

| Indicador                                                                                                           | Índice Recente            | Índice                                                    |              |              | Meta Física / Meta Financeira |              |
|---------------------------------------------------------------------------------------------------------------------|---------------------------|-----------------------------------------------------------|--------------|--------------|-------------------------------|--------------|
|                                                                                                                     |                           | 2018                                                      | 2019         | 2020         |                               |              |
| Proporção de óbitos de mulheres em idade fértil (10 a 49 anos) investigados / Percentual                            | 0                         | 0                                                         | 0            | 85           | 0                             |              |
| Número de óbitos maternos em determinado período e local de residência / Unidade                                    | 0                         | 0                                                         | 0            | 2            | 0                             |              |
| Cobertura populacional estimada de saúde bucal na Atenção Básica / Percentual                                       | 0                         | 0                                                         | 0            | 0,46         | 0                             |              |
| Proporção de vacinas do Calendário Nacional de Vacinação para crianças até 2 anos com cobertura vaci / Percentual   | 0                         | 0                                                         | 0            | 75           | 0                             |              |
| Número de óbitos prematuros (31/69 anos) pelo conjunto das quatro principais doenças crônicas não tr / Unidade      | 0                         | 0                                                         | 0            | 98           | 0                             |              |
| Número de casos novos de sífilis congênita em menores de 1 ano de idade / Unidade                                   | 0                         | 0                                                         | 0            | 14           | 0                             |              |
| Cobertura populacional estimada pelas equipes de Atenção Básica / Percentual                                        | 0                         | 0                                                         | 0            | 72           | 0                             |              |
| Proporção de análises realizadas em amostra de água para consumo humano quanto aos parâmetros coliform / Percentual | 0                         | 0                                                         | 0            | 22           | 0                             |              |
| Cobertura de acompanhamentos das condicionalidades de Saúde do Programa Bolsa Família (PBF) / Percentual            | 0                         | 0                                                         | 0            | 96           | 0                             |              |
| Ação                                                                                                                | Funcional-Programática    | Produto / Unidade de Medida                               | 2018         | 2019         | 2020                          | 2021         |
| 1001 Prédios Públicos: Melhorar/ Construir                                                                          | 02.06.01.10.301.0021.1001 | Edifícios adequados às necessidades institucionais / Ação | 1            | 1            | 0                             | 0            |
| 1032 Unidades Básicas de Saúde: Construir, Reformar e Ampliar                                                       | 02.06.01.10.301.0021.1032 | Obra concluída / Percentual                               | 1            | 1            | 0                             | 0            |
| 1082 Veículo: Adquirir                                                                                              | 02.06.01.10.301.0021.1082 | Veículo adquirido / Unidade                               | 0            | 0            | 1                             | 1            |
| 1104 Construção de Prédios                                                                                          | 02.06.01.10.301.0021.1104 | Prédio Construído / Unidade                               | 0            | 0            | 0                             | 0            |
| 1126 Unidade Básica de Saúde: Construir                                                                             | 02.06.01.10.301.0021.1126 | Unidade Construída / Unidade                              | 0            | 0            | 1                             | 1            |
| 1127 Unidade Básica de Saúde: Ampliar                                                                               | 02.06.01.10.301.0021.1127 | Unidade ampliada / Unidade                                | 0            | 0            | 1                             | 1            |
| 1128 Unidade Básica de Saúde: Reformar                                                                              | 02.06.01.10.301.0021.1128 | Unidade reformada / Unidade                               | 0            | 0            | 3                             | 3            |
|                                                                                                                     |                           |                                                           | 280.100,00   | 180.200,00   | 0,00                          | 0,00         |
|                                                                                                                     |                           |                                                           | 2.659.100,00 | 2.204.600,00 | 0,00                          | 0,00         |
|                                                                                                                     |                           |                                                           | 0,00         | 0,00         | 0,00                          | 0,00         |
|                                                                                                                     |                           |                                                           | 0,00         | 0,00         | 119.200,00                    | 100,00       |
|                                                                                                                     |                           |                                                           | 0,00         | 0,00         | 2.283.200,00                  | 3.744.700,00 |
|                                                                                                                     |                           |                                                           | 0,00         | 0,00         | 1.000,00                      | 800,00       |
|                                                                                                                     |                           |                                                           | 0,00         | 0,00         | 650.700,00                    | 284.800,00   |



*[Handwritten signature]*





Estado de Minas Gerais  
Prefeitura Municipal de Paracatu  
PLANO PLURIANUAL 2018 - 2021  
ANEXO II - PROGRAMAS DE GOVERNO

|                                                  |                                                             |                           |                                                                                    |           |           |                   |                       |
|--------------------------------------------------|-------------------------------------------------------------|---------------------------|------------------------------------------------------------------------------------|-----------|-----------|-------------------|-----------------------|
| 2285                                             | Controle Doença de Chagas                                   | 02.06.01.10.305.0021.2285 | Domicílios atendidos /<br>Percentual                                               | 0<br>0,00 | 0<br>0,00 | 80<br>521.400,00  | 0<br>0,00             |
| 2286                                             | Vigilância Ambiental: Manter                                | 02.06.01.10.305.0021.2286 | Unidade em funcionamento /<br>Unidade                                              | 0<br>0,00 | 0<br>0,00 | 1<br>10.400,00    | 0<br>0,00             |
| 2287                                             | Vigilância Epidemiológica - Atividade de Imunização: Manter | 02.06.01.10.305.0021.2287 | Campanha realizada /<br>Unidade                                                    | 0<br>0,00 | 0<br>0,00 | 2<br>45.700,00    | 0<br>0,00             |
| 2288                                             | Vigilância Epidemiológica: Manter                           | 02.06.01.10.305.0021.2288 | Unidade em funcionamento /<br>Unidade                                              | 0<br>0,00 | 0<br>0,00 | 1<br>1.878.300,00 | 0<br>0,00             |
| 2289                                             | Vigilância Epidemiológica - Combate a Endemias: Manter      | 02.06.01.10.305.0021.2289 | Unidade em funcionamento /<br>Unidade                                              | 0<br>0,00 | 0<br>0,00 | 1<br>2.148.900,00 | 1<br>3.774.400,00     |
| 2331                                             | Componente Vigilância em Saúde Despesas Diversas: Manter    | 02.06.01.10.305.0021.2331 | Unidade em funcionamento /<br>Unidade                                              | 0<br>0,00 | 0<br>0,00 | 0<br>0,00         | 0<br>551.600,00       |
| 2290                                             | Vigilância Alimentar e Nutricional                          | 02.06.01.10.306.0021.2290 | Acompanhamento das condições de saúde do Programa<br>Bolsa Família /<br>Percentual | 0<br>0,00 | 0<br>0,00 | 86<br>76.400,00   | 96<br>900,00          |
| <b>CUSTO TOTAL ESTIMADO PARA O PROGRAMA: R\$</b> |                                                             |                           |                                                                                    |           |           |                   | <b>33.566.000,00</b>  |
|                                                  |                                                             |                           |                                                                                    |           |           |                   | <b>127.283.100,00</b> |





Estado de Minas Gerais  
Prefeitura Municipal de Paracatu  
PLANO PLURIANUAL 2018 - 2021  
ANEXO II - PROGRAMAS DE GOVERNO

Programa:

0022 Diagnóstico, Tratamento e Reabilitação da Saúde do Cidadão

Objetivo:

- Estruturar, aprimorar e qualificar a atenção secundária e terciária à saúde no âmbito municipal;
- Estruturar, aprimorar e qualificar a assistência farmacêutica no âmbito municipal;
- Assurar uma vida saudável e promover o bem-estar para todos, em todas as idades.


Unidade Gestora:

06 SECRETARIA MUNICIPAL DE SAÚDE

| Ação | Funcional-Programática | Indicador                                                                                                         | Produto / Unidade de Medida     | Índice Recente                |              |             | Índice 2018                   |             |             | Índice 2019                   |             |              | Índice 2020                   |              |             | Índice 2021 |  |  |
|------|------------------------|-------------------------------------------------------------------------------------------------------------------|---------------------------------|-------------------------------|--------------|-------------|-------------------------------|-------------|-------------|-------------------------------|-------------|--------------|-------------------------------|--------------|-------------|-------------|--|--|
|      |                        |                                                                                                                   |                                 | Índice Recente                |              |             | Índice 2018                   |             |             | Índice 2019                   |             |              | Índice 2020                   |              |             | Índice 2021 |  |  |
|      |                        |                                                                                                                   |                                 | Índice Recente                | Índice 2018  | Índice 2019 | Índice 2018                   | Índice 2019 | Índice 2020 | Índice 2018                   | Índice 2019 | Índice 2020  | Índice 2018                   | Índice 2019  | Índice 2020 | Índice 2021 |  |  |
| 2321 |                        | Razão de exames de mamografia de rastreamento realizados em mulheres de 50 a 69 anos na população de / Percentual | Ação realizada / Ação           | 0                             | 0            | 0           | 0                             | 0           | 0           | 0                             | 0           | 0,33         | 0                             |              |             |             |  |  |
|      |                        | Proporção de parto normal no SIS e na Saúde Suplementar / Percentual                                              |                                 | 0                             | 0            | 0           | 0                             | 0           | 0           | 0                             | 0           | 46           | 0                             |              |             |             |  |  |
|      |                        | Número de capacitação/treinamento realizado / Unidade                                                             |                                 | 0                             | 0            | 0           | 0                             | 0           | 0           | 0                             | 2           | 0            | 0                             |              |             |             |  |  |
| Ação |                        |                                                                                                                   |                                 | Meta Física / Meta Financeira |              |             | Meta Física / Meta Financeira |             |             | Meta Física / Meta Financeira |             |              | Meta Física / Meta Financeira |              |             |             |  |  |
| 2321 |                        | Enfrentamento da Emergência: COVID19                                                                              | Ação realizada / Ação           | 0                             | 0            | 0           | 0                             | 0           | 0           | 0                             | 0           | 869.107,88   | 0                             | 0,00         |             |             |  |  |
| 1002 |                        | Imóveis: Desapropriar/ Adquirir                                                                                   | Patrimônio Adquirido / UN       | 0                             | 0            | 0           | 0                             | 0           | 0           | 0                             | 0           | 2.500.000,00 | 0                             | 0,00         |             |             |  |  |
| 1033 |                        | Unidades Média/ Alta Complexidade: Reformar/ Adequar/ Ampliar                                                     | Obra concluída / Percentual     | 1                             | 1.631.500,00 | 1           | 1                             | 1           | 1           | 1                             | 0           | 2.754.400,00 | 0                             | 0,00         |             |             |  |  |
| 1034 |                        | Hospital do Câncer de Úter: Apoiar a Implantação                                                                  | Cidadão atendido / Percentual   | 1                             | 50.000,00    | 1           | 1                             | 1           | 1           | 1                             | 0           | 50.000,00    | 0                             | 0,00         |             |             |  |  |
| 1082 |                        | Veículo: Adquirir                                                                                                 | Veículo adquirido / Unidade     | 0                             | 0            | 0           | 0                             | 0           | 0           | 0                             | 0           | 810.200,00   | 3                             | 2            |             |             |  |  |
| 1105 |                        | Reforma de Prédios                                                                                                | Prédio reformado / Unidade      | 0                             | 0            | 0           | 0                             | 0           | 0           | 0                             | 1           | 100.100,00   | 1                             | 1            |             |             |  |  |
| 1130 |                        | Unidade Média/Alta Complexidade: Construir                                                                        | Unidade Construída / Unidade    | 0                             | 0            | 0           | 0                             | 0           | 0           | 0                             | 0           | 2.020.200,00 | 1                             | 1            |             |             |  |  |
| 1131 |                        | Unidade Média/Alta Complexidade: Ampliar                                                                          | Unidade ampliada / Unidade      | 0                             | 0            | 0           | 0                             | 0           | 0           | 0                             | 0           | 2.020.200,00 | 2                             | 1.386.200,00 |             |             |  |  |
| 1132 |                        | Unidade Média/Alta Complexidade: Reformar                                                                         | Unidade reformada / Unidade     | 0                             | 0            | 0           | 0                             | 0           | 0           | 0                             | 0           | 530.400,00   | 2                             | 624.400,00   |             |             |  |  |
| 1133 |                        | Hospital do Câncer de Úter: Apoio a Associação                                                                    | Instituições apoiadas / Unidade | 0                             | 0            | 0           | 0                             | 0           | 0           | 0                             | 0           | 2.396.600,00 | 1                             | 1.885.200,00 |             |             |  |  |
| 1134 |                        | Serviço Atendimento Móvel Urgência (SAMU): Implantar                                                              | Unidade implantada / Unidade    | 0                             | 0            | 0           | 0                             | 0           | 0           | 0                             | 0           | 50.000,00    | 1                             | 50.000,00    |             |             |  |  |
| 1135 |                        | Centro de Acompanhamento de Doenças Crônicas: Implantar                                                           | Unidade implantada / Unidade    | 0                             | 0            | 0           | 0                             | 0           | 0           | 0                             | 0           | 800,00       | 1                             | 800,00       |             |             |  |  |
|      |                        |                                                                                                                   |                                 | 0                             | 0            | 0           | 0                             | 0           | 0           | 0                             | 0           | 0,00         | 0                             | 0,00         |             |             |  |  |
|      |                        |                                                                                                                   |                                 | 0                             | 0            | 0           | 0                             | 0           | 0           | 0                             | 0           | 0,00         | 0                             | 0,00         |             |             |  |  |

Câmara Municipal  
235  
Secretaria Municipal de Saúde

*[Handwritten signature]*




Estado de Minas Gerais  
**Prefeitura Municipal de Paracatu**  
PLANO PLURIANUAL 2018 - 2021  
ANEXO II - PROGRAMAS DE GOVERNO

|      |                                                                                                       |                           |                                                  |   |               |   |               |   |              |               |      |
|------|-------------------------------------------------------------------------------------------------------|---------------------------|--------------------------------------------------|---|---------------|---|---------------|---|--------------|---------------|------|
| 2007 | Veículos: Adquirir e manter                                                                           | 02.06.01.10.302.0022.2007 | Bens em condições de uso adequado / Percentual   | 1 | 749.600,00    | 1 | 1.473.700,00  | 1 | 0            | 0             | 0,00 |
| 2060 | Hospital Municipal: Manter/ Adequar/ Melhorar                                                         | 02.06.01.10.302.0022.2060 | Cidadão atendido / Percentual                    | 1 | 43.175.400,00 | 1 | 41.479.700,00 | 1 | 0            | 0             | 0,00 |
| 2061 | Laboratório Municipal: Reformar/ Adequar/ Manter                                                      | 02.06.01.10.302.0022.2061 | Cidadão atendido / Percentual                    | 1 | 200.000,00    | 1 | 320.300,00    | 1 | 0            | 0             | 0,00 |
| 2064 | Tratamento Fora do Domicílio(TFD): Manter                                                             | 02.06.01.10.302.0022.2064 | Cidadão atendido / Percentual                    | 1 | 1.709.700,00  | 1 | 1.450.400,00  | 1 | 0            | 0             | 0,00 |
| 2065 | Centro de Hemodiálise: Reestruturar e Manter                                                          | 02.06.01.10.302.0022.2065 | Cidadão atendido / Percentual                    | 1 | 3.210.000,00  | 1 | 3.919.200,00  | 1 | 0            | 0             | 0,00 |
| 2066 | Centro de Especialidades(Clínica da Mulher, Centro de Saúde Alto do Côrego e Clínica de Fisioterapia) | 02.06.01.10.302.0022.2066 | Cidadão atendido / Percentual                    | 1 | 4.955.600,00  | 1 | 6.032.900,00  | 1 | 0            | 0             | 0,00 |
| 2067 | Maternidade Especializada: Implantar e Manter                                                         | 02.06.01.10.302.0022.2067 | Cidadão atendido / Percentual                    | 1 | 600,00        | 1 | 600,00        | 1 | 0            | 0             | 0,00 |
| 2068 | Sector de Oftalmologia: Manter                                                                        | 02.06.01.10.302.0022.2068 | Cidadão atendido / Percentual                    | 1 | 395.600,00    | 1 | 485.700,00    | 1 | 0            | 0             | 0,00 |
| 2069 | Centro de Atendimento Psicossocial (CAPS): Manter                                                     | 02.06.01.10.302.0022.2069 | Cidadão atendido / Percentual                    | 1 | 1.303.800,00  | 1 | 1.230.400,00  | 1 | 0            | 0             | 0,00 |
| 2071 | Centro de Atendimento Psicossocial Álcool e Drogas (CAPS-AD): Implantar e Manter                      | 02.06.01.10.302.0022.2071 | Cidadão atendido / Percentual                    | 1 | 198.000,00    | 1 | 201.000,00    | 1 | 0            | 0             | 0,00 |
| 2072 | Serviço Atendimento Móvel Urgência (SAMU): Implantar e Manter                                         | 02.06.01.10.302.0022.2072 | Cidadão atendido / Percentual                    | 1 | 74.200,00     | 1 | 125.500,00    | 1 | 0            | 0             | 0,00 |
| 2073 | Centro de Acompanhamento e Doenças Crônicas: Implantar e Manter                                       | 02.06.01.10.302.0022.2073 | Cidadão atendido / Percentual                    | 0 | 0,00          | 0 | 0,00          | 0 | 0            | 0             | 0,00 |
| 2074 | Clínica Cardiológica: Implantar                                                                       | 02.06.01.10.302.0022.2074 | Cidadão atendido / Percentual                    | 0 | 0,00          | 0 | 0,00          | 0 | 0            | 0             | 0,00 |
| 2075 | Posto de Coleta de Sangue (hemocentro): Implantar e Manter                                            | 02.06.01.10.302.0022.2075 | Cidadão atendido / Percentual                    | 1 | 1.300,00      | 1 | 1.300,00      | 1 | 0            | 0             | 0,00 |
| 2076 | Programa de Fortalecimento e Melhorias da Qualidade dos Hospitais do SUS/ Minas Gerais - Pro-Hosp: Ma | 02.06.01.10.302.0022.2076 | Cidadão atendido / Percentual                    | 1 | 520.000,00    | 1 | 613.000,00    | 1 | 0            | 0             | 0,00 |
| 2165 | Outras Despesas MAC: Manter                                                                           | 02.06.01.10.302.0022.2165 | Atividades Administrativas mantidas / Ação       | 1 | 998.900,00    | 1 | 2.191.700,00  | 1 | 0            | 0             | 0,00 |
| 2291 | Hospital Municipal: Manter                                                                            | 02.06.01.10.302.0022.2291 | Hospital em funcionamento / Unidade              | 0 | 0,00          | 0 | 46.974.000,00 | 1 | 45.200,00    | 46.974.000,00 | 0,00 |
| 2292 | Laboratório Municipal: Manter                                                                         | 02.06.01.10.302.0022.2292 | Unidade em funcionamento / Unidade               | 0 | 0,00          | 0 | 392.500,00    | 1 | 895.400,00   | 392.500,00    | 0,00 |
| 2293 | Tratamento Fora do Domicílio(TFD) e Regulação do SUS: Manter                                          | 02.06.01.10.302.0022.2293 | Equipes em funcionamento / Unidade               | 0 | 0,00          | 0 | 1.588.500,00  | 1 | 895.600,00   | 1.588.500,00  | 0,00 |
| 2294 | Centro de Hemodiálise - Nefrologia: Manter                                                            | 02.06.01.10.302.0022.2294 | Centro de hemodiálise em funcionamento / Unidade | 0 | 0,00          | 0 | 3.297.600,00  | 1 | 3.078.800,00 | 3.297.600,00  | 0,00 |
| 2295 | Centros de Especialidades: Manter                                                                     | 02.06.01.10.302.0022.2295 | Unidade de atendimento especializado / Unidade   | 0 | 0,00          | 0 | 5.812.211,00  | 3 | 5.637.100,00 | 5.812.211,00  | 0,00 |



*[Handwritten signature]*




Estado de Minas Gerais  
Prefeitura Municipal de Paracatu  
PLANO PLURIANUAL 2018 - 2021  
ANEXO II - PROGRAMAS DE GOVERNO

|                                                  |                                                                                                      |                           | Atendimentos Realizados /<br>Unidade                            | 0            | 0            | 2947         | 3000                  |               |
|--------------------------------------------------|------------------------------------------------------------------------------------------------------|---------------------------|-----------------------------------------------------------------|--------------|--------------|--------------|-----------------------|---------------|
| 2296                                             | Sector de Oftalmologia: Manter                                                                       | 02.06.01.10.302.0022.2296 |                                                                 | 0,00         | 0,00         | 559.700,00   | 550.500,00            |               |
| 2297                                             | Centro de Atendimento Psicossocial (CAPS) II: Manter                                                 | 02.06.01.10.302.0022.2297 | Unidade em funcionamento /<br>Unidade                           | 0            | 0            | 1            | 1                     |               |
|                                                  |                                                                                                      |                           |                                                                 | 0,00         | 0,00         | 1.633.700,00 | 1.168.400,00          |               |
| 2298                                             | Centro de Atendimento Psicossocial Alcool e Drogas (CAPS-AD): Manter                                 | 02.06.01.10.302.0022.2298 | Unidade em funcionamento /<br>Unidade                           | 0            | 0            | 1            | 1                     |               |
|                                                  |                                                                                                      |                           |                                                                 | 0,00         | 0,00         | 201.000,00   | 1.100,00              |               |
| 2299                                             | Serviço Atendimento Móvel Urgência (SAMU): Manter                                                    | 02.06.01.10.302.0022.2299 | Manter rateio de participação em consórcio público /<br>Unidade | 0            | 0            | 1            | 1                     |               |
|                                                  |                                                                                                      |                           |                                                                 | 0,00         | 0,00         | 125.500,00   | 125.500,00            |               |
| 2300                                             | Centro de Acompanhamento e Doenças Crônicas: Manter                                                  | 02.06.01.10.302.0022.2300 | Unidade em funcionamento /<br>Unidade                           | 0            | 0            | 0            | 0                     |               |
|                                                  |                                                                                                      |                           |                                                                 | 0,00         | 0,00         | 0,00         | 0,00                  |               |
| 2301                                             | Posto de Coleta de Sangue (hemocentro): Manter                                                       | 02.06.01.10.302.0022.2301 | Manter bolsa de sangue /<br>Unidade                             | 0            | 0            | 1            | 1                     |               |
|                                                  |                                                                                                      |                           |                                                                 | 0,00         | 0,00         | 1.300,00     | 1.300,00              |               |
| 2302                                             | Programa de Fortalecimento «Melhoria da Qualidade dos Hospitais do SUS/Minas Gerais Pro-Hosp: Manter | 02.06.01.10.302.0022.2302 | Manter adesão /<br>Unidade                                      | 0            | 0            | 1            | 1                     |               |
|                                                  |                                                                                                      |                           |                                                                 | 0,00         | 0,00         | 1.325.330,00 | 820.000,00            |               |
| 2303                                             | Outras Despesas MAC: Manter                                                                          | 02.06.01.10.302.0022.2303 | Atividade mantida /<br>Unidade                                  | 0            | 0            | 1            | 1                     |               |
|                                                  |                                                                                                      |                           |                                                                 | 0,00         | 0,00         | 1.569.816,00 | 1.521.500,00          |               |
| 2062                                             | Diagnóstico Terapêutico/ Medicamentos: Manter                                                        | 02.06.01.10.303.0022.2062 | Cidadão atendido /<br>Percentual                                | 1            | 1            | 0            | 0                     |               |
|                                                  |                                                                                                      |                           |                                                                 | 2.455.300,00 | 4.148.200,00 | 0,00         | 0,00                  |               |
| 2304                                             | Diagnóstico Terapêutico/Medicamentos: Manter                                                         | 02.06.01.10.303.0022.2304 | Unidade em funcionamento /<br>Unidade                           | 0            | 0            | 5            | 5                     |               |
|                                                  |                                                                                                      |                           |                                                                 | 0,00         | 0,00         | 4.705.300,00 | 5.290.400,00          |               |
| 2070                                             | Programa Atenção ao Dependente Químico: Manter                                                       | 02.06.02.10.303.0022.2070 | Cidadão atendido /<br>Percentual                                | 1            | 1            | 0            | 0                     |               |
|                                                  |                                                                                                      |                           |                                                                 | 760.500,00   | 1.207.500,00 | 0,00         | 0,00                  |               |
| 2305                                             | Programa Atenção ao Dependente Químico: Manter                                                       | 02.06.02.10.303.0022.2305 | Atividade mantida /<br>Unidade                                  | 0            | 0            | 44           | 44                    |               |
|                                                  |                                                                                                      |                           |                                                                 | 0,00         | 0,00         | 1.490.400,00 | 1.990.400,00          |               |
| <b>CUSTO TOTAL ESTIMADO PARA O PROGRAMA: R\$</b> |                                                                                                      |                           |                                                                 |              |              |              | <b>280.760.641,88</b> |               |
| 62.390.000,00                                    |                                                                                                      |                           |                                                                 |              |              |              | 67.695.500,00         | 71.720.877,00 |
| 78.954.284,38                                    |                                                                                                      |                           |                                                                 |              |              |              | 78.954.284,38         | 71.720.877,00 |








Estado de Minas Gerais  
Prefeitura Municipal de Paracatu  
PLANO PLURIANUAL 2018 - 2021  
ANEXO II - PROGRAMAS DE GOVERNO

|      |                                                                       |                           |                                                                                                    |                    |                    |                   |                       |
|------|-----------------------------------------------------------------------|---------------------------|----------------------------------------------------------------------------------------------------|--------------------|--------------------|-------------------|-----------------------|
| 1144 | Quadras nas Escolas: Reformar                                         | 02.05.01.12.361.0023.1144 | Quadra reformada /<br>Unidade                                                                      | 0<br>0,00          | 0<br>0,00          | 3<br>1.400,00     | 1<br>270.200,00       |
| 2084 | Atividades Educacionais Ensino Fundamental: Desenvolver e manter      | 02.05.01.12.361.0023.2084 | Alunos atendidos /<br>Unidade                                                                      | 1<br>15.709.350,00 | 1<br>10.388.200,00 | 1<br>7.996.900,00 | 7300<br>10.971.000,00 |
| 2088 | Transporte Escolar: Melhorar e Manter                                 | 02.05.01.12.361.0023.2088 | Alunos atendidos /<br>Unidade                                                                      | 1<br>4.607.800,00  | 1<br>9.323.400,00  | 1<br>0,00         | 0<br>0,00             |
| 2089 | Programa Educação Atletivo Sexual: Implantar                          | 02.05.01.12.361.0023.2089 | Alunos atendidos /<br>Unidade                                                                      | 1<br>10.000,00     | 1<br>10.000,00     | 1<br>0,00         | 0<br>0,00             |
| 2090 | Educação Inclusiva: Manter                                            | 02.05.01.12.361.0023.2090 | Alunos atendidos /<br>Unidade                                                                      | 1<br>5.500,00      | 1<br>600,00        | 1<br>0,00         | 0<br>0,00             |
| 2311 | Educação Inclusiva: Manter                                            | 02.05.01.12.361.0023.2311 | Salas de recursos multifuncionais em funcionamento /<br>Unidade                                    | 0<br>0,00          | 0<br>0,00          | 14<br>60.300,00   | 14<br>70.100,00       |
| 2315 | Programa Educação Atletivo Sexual: Desenvolver                        | 02.05.01.12.361.0023.2315 | Unidades atendidas pelo programa /<br>Unidade                                                      | 0<br>0,00          | 0<br>0,00          | 1<br>10.500,00    | 1<br>100,00           |
| 2316 | Transporte Escolar: Manter                                            | 02.05.01.12.361.0023.2316 | Alunos atendidos via rede municipal e escolas que necessitam do transporte escolar /<br>Percentual | 0<br>0,00          | 0<br>0,00          | 0<br>5.716.300,00 | 100<br>5.772.000,00   |
| 1036 | Escola Família Agrícola: Implantar                                    | 02.05.01.12.363.0023.1036 | Escola implantada /<br>Unidade                                                                     | 0<br>0,00          | 1<br>1.000.100,00  | 1<br>0,00         | 0<br>0,00             |
| 1041 | Colégio Tiradentes: Fomento à Implantação                             | 02.05.01.12.363.0023.1041 | Alunos atendidos /<br>Unidade                                                                      | 1<br>80.000,00     | 1<br>500,00        | 1<br>500,00       | 1<br>500,00           |
| 1037 | Unidades Educação Infantil - lanches: Implantar, Ampliar, Reformar    | 02.05.01.12.365.0023.1037 | Obra concluída /<br>Percentual                                                                     | 1<br>1.050.900,00  | 1<br>2.400.500,00  | 0<br>0,00         | 0<br>0,00             |
| 1038 | Unidades Educação Infantil - pré Escola: Implantar, Ampliar, Reformar | 02.05.01.12.365.0023.1038 | Obra concluída /<br>Percentual                                                                     | 1<br>6.276.000,00  | 1<br>1.300.400,00  | 0<br>0,00         | 0<br>0,00             |
| 1145 | Unidade Educação Infantil - Cofee: Implantar                          | 02.05.01.12.365.0023.1145 | Unidade implantada /<br>Unidade                                                                    | 0<br>0,00          | 0<br>0,00          | 4<br>3.608.500,00 | 1<br>1.130.500,00     |
| 1146 | Unidade Educação Infantil - Pré Escolar: Implantar                    | 02.05.01.12.365.0023.1146 | Unidade implantada /<br>Unidade                                                                    | 0<br>0,00          | 0<br>0,00          | 1<br>1.085.800,00 | 1<br>370.800,00       |
| 2078 | Atividades Educacionais - Crieis: Desenvolver e manter                | 02.05.01.12.365.0023.2078 | Alunos atendidos /<br>Unidade                                                                      | 1<br>4.551.400,00  | 1<br>5.174.600,00  | 1<br>6.656.300,00 | 800<br>7.819.100,00   |
| 2081 | Atividades Educacionais - Pré escola: Desenvolver e Manter            | 02.05.01.12.365.0023.2081 | Alunos atendidos /<br>Unidade                                                                      | 0<br>0,00          | 0<br>0,00          | 0<br>3.486.300,00 | 1400<br>3.824.200,00  |
| 2164 | Atividades Educacionais - Pré-escolar 25%: Desenvolver e manter       | 02.05.01.12.365.0023.2164 | Instituições apoiadas /<br>Unidade                                                                 | 1<br>1.285.700,00  | 1<br>2.929.600,00  | 1<br>0,00         | 0<br>0,00             |
| 2087 | Educação de Jovens e Adultos: Manter e Ampliar                        | 02.05.01.12.366.0023.2087 | Alunos atendidos /<br>Unidade                                                                      | 1<br>61.100,00     | 1<br>32.200,00     | 1<br>0,00         | 0<br>0,00             |
| 2312 | Educação de Jovens e Adultos: Manter                                  | 02.05.01.12.366.0023.2312 | Polos em funcionamento /<br>Unidade                                                                | 0<br>0,00          | 0<br>0,00          | 2<br>55.600,00    | 2<br>63.000,00        |
| 1070 | Escolas Municipais: Acessibilidade                                    | 02.05.01.12.367.0023.1070 | Estrutura acessível /<br>Percentual                                                                | 1<br>100.100,00    | 1<br>0,00          | 0<br>0,00         | 0<br>0,00             |
| 1147 | Escolas Municipais: Acessibilidade                                    | 02.05.01.12.367.0023.1147 | Unidades escolares com acessibilidade /<br>Unidade                                                 | 0<br>0,00          | 0<br>0,00          | 25<br>60.000,00   | 14<br>200,00          |






Estado de Minas Gerais  
Prefeitura Municipal de Paracatu  
PLANO PLURIANUAL 2018 - 2021  
ANEXO II - PROGRAMAS DE GOVERNO

|                                                  |                                            |                           |                           |                                                                                                    |                      |                      |                      |                       |
|--------------------------------------------------|--------------------------------------------|---------------------------|---------------------------|----------------------------------------------------------------------------------------------------|----------------------|----------------------|----------------------|-----------------------|
| 1140                                             | Unidade Ensino Fundamental                 | Construir                 | 02.05.02.12.361.0023.1140 | Unidade Construída /<br>Unidade                                                                    | 0<br>0,00            | 0<br>0,00            | 0<br>0,00            | 1<br>1.200.500,00     |
| 1142                                             | Unidade Ensino Fundamental                 | Reformar                  | 02.05.02.12.361.0023.1142 | Unidade reformada /<br>Unidade                                                                     | 0<br>0,00            | 0<br>0,00            | 5<br>100,00          | 100,00                |
| 1143                                             | Quadras nas Escolas:                       | Construir                 | 02.05.02.12.361.0023.1143 | Quadra construída /<br>Unidade                                                                     | 0<br>0,00            | 0<br>0,00            | 1<br>100,00          | 250.000,00            |
| 1144                                             | Quadras nas Escolas:                       | Reformar                  | 02.05.02.12.361.0023.1144 | Quadra reformada /<br>Unidade                                                                      | 0<br>0,00            | 0<br>0,00            | 2<br>150.000,00      | 200.000,00            |
| 2085                                             | Atividades Educacionais Ensino Fundamental | 60%. Desenvolver e manter | 02.05.02.12.361.0023.2085 | Alunos atendidos /<br>Unidade                                                                      | 19.522.000,00        | 22.160.000,00        | 1<br>7300            | 7300                  |
| 2086                                             | Atividades Educacionais Ensino Fundamental | 40%. Desenvolver e manter | 02.05.02.12.361.0023.2086 | Alunos atendidos /<br>Unidade                                                                      | 3.522.000,00         | 2.078.000,00         | 1<br>7300            | 7300                  |
| 2088                                             | Transporte Escolar:                        | Melhorar: Manter          | 02.05.02.12.361.0023.2088 | Alunos atendidos /<br>Unidade                                                                      | 1.744.000,00         | 2.325.000,00         | 1<br>0,00            | 0<br>0,00             |
| 2316                                             | Transporte Escolar:                        | Manter                    | 02.05.02.12.361.0023.2316 | Alunos atendidos na rede municipal e estadual que necessitam do transporte escolar /<br>Percentual | 0<br>0,00            | 0<br>0,00            | 100<br>6.100.500,00  | 100<br>5.243.200,00   |
| 1145                                             | Unidade Educação Infantil - Creche:        | Implantar                 | 02.05.02.12.365.0023.1145 | Unidade implantada /<br>Unidade                                                                    | 0<br>0,00            | 0<br>0,00            | 0<br>0,00            | 1<br>800,00           |
| 1146                                             | Unidade Educação Infantil - Pré Escolar:   | Implantar                 | 02.05.02.12.365.0023.1146 | Unidade implantada /<br>Unidade                                                                    | 0<br>0,00            | 0<br>0,00            | 0<br>0,00            | 1<br>1.500.500,00     |
| 2079                                             | Atividades Educacionais - Creche           | 60%. Desenvolver e manter | 02.05.02.12.365.0023.2079 | Alunos atendidos /<br>Unidade                                                                      | 501.800,00           | 0<br>0,00            | 0<br>0,00            | 0<br>0,00             |
| 2080                                             | Atividades Educacionais - Creche           | 40%. Desenvolver e manter | 02.05.02.12.365.0023.2080 | Alunos atendidos /<br>Unidade                                                                      | 1.099.500,00         | 981.300,00           | 1<br>51.700,00       | 1<br>2.138.700,00     |
| 2082                                             | Atividades Educacionais Pré Iscola         | 60%. Desenvolver e manter | 02.05.02.12.365.0023.2082 | Alunos atendidos /<br>Unidade                                                                      | 4.584.500,00         | 3.842.000,00         | 1<br>3.227.500,00    | 1<br>3.477.000,00     |
| 2083                                             | Atividades Educacionais Pré Iscola         | 40%. Desenvolver e Manter | 02.05.02.12.365.0023.2083 | Alunos atendidos /<br>Unidade                                                                      | 176.000,00           | 3.700,00             | 1<br>3.600,00        | 1<br>136.200,00       |
| <b>CUSTO TOTAL ESTIMADO PARA O PROGRAMA: R\$</b> |                                            |                           |                           |                                                                                                    | <b>71.922.750,00</b> | <b>88.756.800,00</b> | <b>63.135.200,00</b> | <b>78.183.600,00</b>  |
|                                                  |                                            |                           |                           |                                                                                                    |                      |                      |                      | <b>287.998.150,00</b> |







Estado de Minas Gerais  
Prefeitura Municipal de Paracatu  
PLANO PLURIANUAL 2018 - 2021  
ANEXO II - PROGRAMAS DE GOVERNO

Programa: 0025 Esporte, Lazer e Juventude

Objetivo:


- Oferecer possibilidades de práticas esportivas em todos os bairros da cidade, através das ações da Secretaria Municipal de Esportes e das associações;
- Assurar uma vida saudável e promover o bem-estar para todos, em todas as idades.

Unidade Gestora: 08 SECRETARIA MUNICIPAL DE ESPORTE E LAZER

| Ação                                                | Indicador                                                                          | Funcional-Programática    | Produto / Unidade de Medida     | Índice         |              |             | Meta Física / Meta Financeira |             |      |      |            |            |
|-----------------------------------------------------|------------------------------------------------------------------------------------|---------------------------|---------------------------------|----------------|--------------|-------------|-------------------------------|-------------|------|------|------------|------------|
|                                                     |                                                                                    |                           |                                 | Índice Recente | Índice 2018  | Índice 2019 | Índice 2020                   | Índice 2021 | 2018 | 2019 | 2020       | 2021       |
| Bairros com oferta de práticas esportivas / Unidade |                                                                                    |                           |                                 |                |              |             |                               |             |      |      |            |            |
| 2250                                                | Desenvolvimento Esporte por Entidades Privadas: Apoiar                             | 02.08.01.27.812.0025.2250 | Entidades Atendidas / Unidade   | 0              | 0            | 0           | 0                             | 0           | 0    | 0    | 0          | 0          |
| 1043                                                | Infraestrutura para Esportes elazer Urbano e Rural. Implantar, Manter e Modernizar | 02.08.01.27.812.0025.1043 | Obra concluída / Percentual     | 2.634.600,00   | 2.125.500,00 | 1           | 1                             | 0           | 0    | 0    | 450.000,00 | 100.000,00 |
| 1088                                                | Equipamentos esportivos: Instalar                                                  | 02.08.01.27.812.0025.1088 | Equipamento instalado / Unidade | 0              | 0            | 0           | 0                             | 0           | 0    | 0    | 2          | 3          |
| 1089                                                | Quadra Esportiva: Construir                                                        | 02.08.01.27.812.0025.1089 | Quadra construída / Unidade     | 0              | 0            | 0           | 0                             | 0           | 0    | 0    | 1          | 1          |
| 2099                                                | Escolinha de Esportes: Implantar e Apoiar Iniciativas de Sucesso                   | 02.08.01.27.812.0025.2099 | Cidadão atendido / Percentual   | 401.500,00     | 600,00       | 1           | 1                             | 0           | 0    | 0    | 0          | 0          |
| 2100                                                | Programa Segundo Tempo                                                             | 02.08.01.27.812.0025.2100 | Cidadão atendido / Percentual   | 382.300,00     | 381.500,00   | 1           | 1                             | 0           | 0    | 0    | 0          | 0          |
| 2101                                                | Programa Vida Saudável                                                             | 02.08.01.27.812.0025.2101 | Cidadão atendido / Percentual   | 987.000,00     | 928.700,00   | 1           | 1                             | 0           | 0    | 0    | 0          | 0          |
| 2102                                                | Programa Luíza pela Cidadania                                                      | 02.08.01.27.812.0025.2102 | Cidadão atendido / Percentual   | 604.000,00     | 602.300,00   | 1           | 1                             | 0           | 0    | 0    | 0          | 0          |
| 2247                                                | Quadras e Equipamentos Esportivos: Manter                                          | 02.08.01.27.812.0025.2247 | Equipamento mantido / Unidade   | 0              | 0            | 0           | 0                             | 0           | 0    | 0    | 27         | 55.000,00  |
| 2248                                                | Projetos Esportivos: Desenvolver e Apoiar                                          | 02.08.01.27.812.0025.2248 | Projeto executado / Unidade     | 0              | 0            | 0           | 0                             | 0           | 0    | 0    | 4          | 4          |
| 2250                                                | Desenvolvimento Esporte por Entidades Privadas: Apoiar                             | 02.08.01.27.812.0025.2250 | Entidades Atendidas / Unidade   | 0              | 0            | 0           | 0                             | 0           | 0    | 0    | 16         | 24         |
| 1042                                                | Eventos Esportivos, Recreativos e Comemorativos: Realizar e Apoiar                 | 02.08.01.27.813.0025.1042 | Evento realizado / Unidade      | 680.000,00     | 756.200,00   | 1           | 1                             | 0           | 0    | 0    | 7          | 7          |
| 1124                                                | Equipamentos de Lazer e Recreação: Instalar                                        | 02.08.01.27.813.0025.1124 | Equipamento instalado / Unidade | 0              | 0            | 0           | 0                             | 0           | 0    | 0    | 3          | 1          |
| 2103                                                | Centro Recreativo para o Idoso Implantar e Manter                                  | 02.08.01.27.813.0025.2103 | Cidadão atendido / Percentual   | 201.500,00     | 600,00       | 1           | 1                             | 0           | 0    | 0    | 0          | 0          |



*[Handwritten signature]*




Estado de Minas Gerais  
Prefeitura Municipal de Paracatu  
PLANO PLURIANUAL 2018 - 2021  
ANEXO II - PROGRAMAS DE GOVERNO

| Projeto Recreativos: Desenvolver e Apoiar        | Projeto executado /<br>Unidade                         | 0            | 0            | 0            | 1            | 1             | 1 |
|--------------------------------------------------|--------------------------------------------------------|--------------|--------------|--------------|--------------|---------------|---|
| 2249                                             | 02.08.01.27.813.0025.2249                              | 0,00         | 0,00         | 0,00         | 800.100,00   | 201.100,00    | 1 |
| 2098                                             | Desenvolvimento Esporte por Entidades Privadas: Apoiar | 1            | 1            | 1            | 0            | 0             | 0 |
|                                                  |                                                        | 300.000,00   | 450.000,00   | 0,00         | 0,00         | 0,00          | 0 |
| 2098                                             | Desenvolvimento Esporte por Entidades Privadas: Apoiar | 1            | 1            | 1            | 0            | 0             | 0 |
|                                                  |                                                        | 1.014.000,00 | 944.200,00   | 0,00         | 0,00         | 0,00          | 0 |
|                                                  |                                                        | 7.204.900,00 | 6.189.600,00 | 4.966.700,00 | 3.368.200,00 | 21.723.400,00 |   |
| <b>CUSTO TOTAL ESTIMADO PARA O PROGRAMA: R\$</b> |                                                        |              |              |              |              |               |   |







Estado de Minas Gerais  
Prefeitura Municipal de Paracatu  
PLANO PLURIANUAL 2018 - 2021  
ANEXO II - PROGRAMAS DE GOVERNO

**Programa:** 0027 Cultura e Turismo

**Objetivo:**  
- Corceber e implementar políticas públicas para promover o turismo sustentável, que gera empregos, promova a cultura e os produtos locais;  
- Promover o crescimento econômico sustentado, inclusivo e sustentável, emprego pleno e produtivo e trabalho decente para todos

**Unidade Gestora:** 15 SECRETARIA MUNICIPAL DE CULTURA E TURISMO

|                                                               | Indicador                                                                     | Índice Recente                          | Índice 2018               | Índice 2019  | Índice 2020  | Índice 2021 | Meta Física / Meta Financeira |              |            |
|---------------------------------------------------------------|-------------------------------------------------------------------------------|-----------------------------------------|---------------------------|--------------|--------------|-------------|-------------------------------|--------------|------------|
|                                                               |                                                                               |                                         |                           |              |              |             | 2018                          | 2019         | 2020       |
| Percentual de crescimento de público / Percentual             |                                                                               | 0                                       | 0                         | 0            | 0            | 0           | 0                             | 0            | 0          |
| Oferta de atrativos culturais e turísticos / Unidade          |                                                                               | 0                                       | 0                         | 0            | 0            | 0           | 0                             | 0            | 0          |
| Percentual de participação de prcos tradicionais / Percentual |                                                                               | 0                                       | 0                         | 0            | 0            | 0           | 0                             | 0            | 0          |
| Número de espaços de formação cultural e turístico / Unidade  |                                                                               | 0                                       | 0                         | 0            | 0            | 0           | 0                             | 0            | 0          |
| <b>Ação</b>                                                   |                                                                               |                                         |                           |              |              |             |                               |              |            |
| 1149                                                          | Emanipação Municipal: Desfile Cívico Aniversário da Cidade                    | Evento realizado / Unidade              | 02.05.01.12.392.0027.1149 | 0            | 0            | 0           | 0                             | 1            | 1          |
| 2108                                                          | Emanipação Municipal: Aniversário da Cidade                                   | Evento realizado / Unidade              | 02.05.01.13.392.0027.2108 | 1            | 1            | 1           | 1                             | 130.700,00   | 115.000,00 |
| 2108                                                          | Emanipação Municipal: Aniversário da Cidade                                   | Evento realizado / Unidade              | 02.08.01.13.392.0027.2108 | 120.200,00   | 125.200,00   | 1           | 0                             | 0,00         | 0,00       |
| 1150                                                          | Emanipação Municipal: Festividades Aniversário da Cidade                      | Evento realizado / Unidade              | 02.08.01.27.813.0027.1150 | 0,00         | 600.300,00   | 1           | 0                             | 0,00         | 0,00       |
| 1048                                                          | Plano Desenvolvimento do Turismo: Elaborar e Implantar                        | Plano entregue / Unidade                | 02.14.02.23.695.0027.1048 | 1            | 1            | 1           | 1                             | 410.000,00   | 410.000,00 |
| 1044                                                          | Museus: Implantar                                                             | Museu implantado / Unidade              | 02.15.01.13.391.0027.1044 | 50.000,00    | 50.000,00    | 0,00        | 0,00                          | 0,00         | 0,00       |
| 1045                                                          | Bibliotecas: Implantar                                                        | Biblioteca implantada / Unidade         | 02.15.01.13.391.0027.1045 | 501.500,00   | 600,00       | 1           | 0                             | 0,00         | 0,00       |
| 1076                                                          | Centros Culturais (Automóvel Uber): Construir                                 | Centro Cultural implantado / Percentual | 02.15.01.13.391.0027.1076 | 50.000,00    | 12.100,00    | 1           | 0                             | 0,00         | 0,00       |
| 1077                                                          | Conservatório de Música: Implantar                                            | Unidade Construída / Percentual         | 02.15.01.13.391.0027.1077 | 0,00         | 0,00         | 0           | 0                             | 50           | 50         |
| 1078                                                          | Projeto de ensino no Conservatório de Música: Implantar                       | Número de Projetos / Unidade            | 02.15.01.13.391.0027.1078 | 0,00         | 0,00         | 0           | 0                             | 25.100,00    | 0,00       |
| 2109                                                          | Bens de Valor Cultural: Tombos, Construir, Resilaurar, Reformar e/ou Adquirir | Bem tombado / Unidade                   | 02.15.01.13.391.0027.2109 | 0,00         | 0,00         | 0           | 0                             | 35.200,00    | 0,00       |
|                                                               |                                                                               |                                         |                           | 1            | 1            | 1           | 1                             | 1.080.200,00 | 0,00       |
|                                                               |                                                                               |                                         |                           | 1.403.100,00 | 1.080.200,00 | 0           | 0                             | 0,00         | 0,00       |



*[Handwritten signature]*







Estado de Minas Gerais  
Prefeitura Municipal de Paracatu  
PLANO PLURIANUAL 2018 - 2021  
ANEXO II - PROGRAMAS DE GOVERNO

**Programa:** 0029 Proteção Social Básica

**Objetivo:**

- Incentivar Programas educacionais de esclarecimento sobre higiene pessoal e sanitária, aleitamento materno e nutrição infantil, em comunidades carentes.
- Assurar uma vida saudável e promover o bem-estar para todos, em todas as idades.
- Promover sociedades pacíficas e inclusivas para o desenvolvimento sustentável, proporcionar o acesso à justiça para todos e construir instituições eficazes, responsáveis e inclusivas em todos os níveis.

**Unidade Gestora:** 11 SECRETARIA MUNICIPAL DE DESENVOLVIMENTO E AÇÃO SOCIAL

| Código | Ação                                                                                                            | Indicador | Funcional-Programática    | Produto / Unidade de Medida                                        | Índice Recente |         |            | Índice 2019 |            |            | Índice 2020 |         |            | Índice 2021 |         |            |
|--------|-----------------------------------------------------------------------------------------------------------------|-----------|---------------------------|--------------------------------------------------------------------|----------------|---------|------------|-------------|------------|------------|-------------|---------|------------|-------------|---------|------------|
|        |                                                                                                                 |           |                           |                                                                    | Índice 2018    |         |            | Índice 2019 |            |            | Índice 2020 |         |            | Índice 2021 |         |            |
|        |                                                                                                                 |           |                           |                                                                    | Valor          | Unidade | Porcentual | Valor       | Unidade    | Porcentual | Valor       | Unidade | Porcentual | Valor       | Unidade | Porcentual |
| 1050   | População vivendo abaixo da linha nacional de extrema pobreza atendidas em relação ao público alvo / Percentual |           |                           |                                                                    | 0              |         | 0          |             | 0          |            | 0           |         | 0          |             | 0       |            |
| 2177   | Primeira Infância no SUAS / Criança Feliz                                                                       |           | 02.11.01.08.243.0029.2177 | Atividades realizadas / Unidade                                    |                |         |            |             |            |            |             |         |            |             |         |            |
| 2178   | Programa BPC na Escola                                                                                          |           | 02.11.01.08.243.0029.2178 | Atividades realizadas / Unidade                                    | 0              |         | 0,00       | 1           | 141.100,00 | 0          |             | 0,00    | 0          |             | 0,00    |            |
| 2222   | Primeira Infância no SUAS/ Criança Feliz                                                                        |           | 02.11.01.08.243.0029.2222 | Unidade cadastradas por equipe do programa Criança Feliz / Unidade | 0              |         | 0,00       | 1           | 1.500,00   | 0          |             | 0,00    | 0          |             | 0,00    |            |
| 1050   | Cozinhas Comunitárias: Implantar                                                                                |           | 02.11.01.08.244.0029.1050 | Cozinha implantada / Unidade                                       | 1              |         | 88.400,00  | 1           | 88.700,00  | 0          |             | 0,00    | 0          |             | 0,00    |            |
| 1051   | CRAS (Unidades Físicas): Manter/Reformar/Ampliar/Implantar                                                      |           | 02.11.01.08.244.0029.1051 | Obra concluída / Percentual                                        | 1              |         | 500,00     | 0           | 0,00       | 0          |             | 0,00    | 0          |             | 0,00    |            |
| 1052   | Velatório Público: Construir                                                                                    |           | 02.11.01.08.244.0029.1052 | Cidadão atendido / Percentual                                      | 1              |         | 400,00     | 1           | 400,00     | 0          |             | 0,00    | 0          |             | 0,00    |            |
| 1083   | Unidade CRAS: Construir                                                                                         |           | 02.11.01.08.244.0029.1083 | Unidade Construída / Unidade                                       | 0              |         | 0,00       | 0           | 0,00       | 0          |             | 0,00    | 0          |             | 0,00    |            |
| 2117   | Sistema de Vigilância/Monitoramento de Assistência Social: Reestruturar                                         |           | 02.11.01.08.244.0029.2117 | Cidadão atendido / Percentual                                      | 1              |         | 72.700,00  | 0           | 0,00       | 0          |             | 0,00    | 0          |             | 0,00    |            |
| 2119   | Centros Comunitários de Múltiplo Uso: Manter                                                                    |           | 02.11.01.08.244.0029.2119 | Cidadão atendido / Percentual                                      | 1              |         | 52.600,00  | 0           | 0,00       | 0          |             | 0,00    | 0          |             | 0,00    |            |
| 2120   | Mobilização social e realização de eventos                                                                      |           | 02.11.01.08.244.0029.2120 | Cidadão atendido / Percentual                                      | 1              |         | 400,00     | 0           | 0,00       | 0          |             | 0,00    | 0          |             | 0,00    |            |
| 2121   | CRAS Volantes: Implantar e Manter                                                                               |           | 02.11.01.08.244.0029.2121 | Cidadão atendido / Percentual                                      | 1              |         | 170.600,00 | 0           | 0,00       | 0          |             | 0,00    | 0          |             | 0,00    |            |
| 2122   | Serviços Convivência e Fortalecimento de Vínculos: Manter/ Implantar- CRAS                                      |           | 02.11.01.08.244.0029.2122 | Cidadão atendido / Percentual                                      | 1              |         | 369.000,00 | 0           | 0,00       | 0          |             | 0,00    | 0          |             | 0,00    |            |
| 2123   | Proteção Social Básica às Famílias (PAIF): Manter - CRAS                                                        |           | 02.11.01.08.244.0029.2123 | Cidadão atendido / Percentual                                      | 1              |         | 670.800,00 | 0           | 0,00       | 0          |             | 0,00    | 0          |             | 0,00    |            |
| 2124   | Cadastro Único: Manter e Implantar CadÚnico                                                                     |           | 02.11.01.08.244.0029.2124 | Entidade cadastrada / Unidade                                      | 1              |         | 170.800,00 | 0           | 0,00       | 0          |             | 0,00    | 0          |             | 0,00    |            |

248  
Município de Paracatu - Minas Gerais - Câmara Municipal


*[Assinatura]*



Estado de Minas Gerais  
Prefeitura Municipal de Paracatu  
PLANO PLURIANUAL 2018 - 2021  
ANEXO II - PROGRAMAS DE GOVERNO

|      |                                                                              |                           |                                 |            |              |              |              |              |              |              |
|------|------------------------------------------------------------------------------|---------------------------|---------------------------------|------------|--------------|--------------|--------------|--------------|--------------|--------------|
| 2125 | Apoio às Famílias Carentes: Manter                                           | 02.11.01.08.244.0029.2125 | Famílias atendidas / Unidade    | 1          | 0            | 0            | 0            | 0            | 0            | 0            |
|      |                                                                              |                           |                                 | 100.400,00 | 0,00         | 0,00         | 0,00         | 0,00         | 0,00         | 0,00         |
| 2168 | Ações de Proteção Social Básica                                              | 02.11.01.08.244.0029.2168 | Atividades realizadas / Unidade | 0          | 1            | 0            | 0            | 0            | 0            | 0            |
|      |                                                                              |                           |                                 | 0,00       | 1.206.100,00 | 0,00         | 0,00         | 0,00         | 0,00         | 0,00         |
| 2169 | Aprimoramento da Gestão do Programa Bolsa Família e Cadastro Único / IGD PBF | 02.11.01.08.244.0029.2169 | Atividades realizadas / Unidade | 0          | 1            | 0            | 0            | 0            | 0            | 0            |
|      |                                                                              |                           |                                 | 0,00       | 166.100,00   | 0,00         | 0,00         | 0,00         | 0,00         | 0,00         |
| 2170 | Aprimoramento da Gestão do SUAS / IGD SUAS                                   | 02.11.01.08.244.0029.2170 | Atividades realizadas / Unidade | 0          | 1            | 1            | 1            | 1            | 1            | 1            |
|      |                                                                              |                           |                                 | 0,00       | 47.000,00    | 48.600,00    | 48.600,00    | 48.600,00    | 48.600,00    | 48.600,00    |
| 2171 | Fortalecimento das Instâncias de Controle Social - CIMAS IGD PBF             | 02.11.01.08.244.0029.2171 | Atividades realizadas / Unidade | 0          | 1            | 0            | 0            | 0            | 0            | 0            |
|      |                                                                              |                           |                                 | 0,00       | 3.500,00     | 0,00         | 0,00         | 0,00         | 0,00         | 0,00         |
| 2172 | Fortalecimento das Instâncias de Controle Social - CIMAS IGDSUAS             | 02.11.01.08.244.0029.2172 | Atividades realizadas / Unidade | 0          | 1            | 0            | 0            | 0            | 0            | 0            |
|      |                                                                              |                           |                                 | 0,00       | 5.500,00     | 0,00         | 0,00         | 0,00         | 0,00         | 0,00         |
| 2173 | Benefícios Eventuais                                                         | 02.11.01.08.244.0029.2173 | Benefícios concedidos / Valor   | 0          | 1            | 600          | 700          | 700          | 700          | 700          |
|      |                                                                              |                           |                                 | 0,00       | 428.100,00   | 340.300,00   | 340.300,00   | 340.300,00   | 340.300,00   | 340.300,00   |
| 2175 | Banco de Alimentos: Manter                                                   | 02.11.01.08.244.0029.2175 | Cidadão atendido / Percentual   | 0          | 1            | 0            | 0            | 0            | 0            | 0            |
|      |                                                                              |                           |                                 | 0,00       | 521.200,00   | 0,00         | 0,00         | 0,00         | 0,00         | 0,00         |
| 2176 | Manutenção do Programa ACESSUAS Trabalho                                     | 02.11.01.08.244.0029.2176 | Atividades realizadas / Unidade | 0          | 1            | 0            | 0            | 0            | 0            | 0            |
|      |                                                                              |                           |                                 | 0,00       | 101.000,00   | 0,00         | 0,00         | 0,00         | 0,00         | 0,00         |
| 2223 | CRAS Volante: Manter                                                         | 02.11.01.08.244.0029.2223 | Famílias atendidas / Unidade    | 0          | 0            | 500          | 500          | 500          | 500          | 500          |
|      |                                                                              |                           |                                 | 0,00       | 0,00         | 400,00       | 400,00       | 400,00       | 400,00       | 400,00       |
| 2228 | Ações de Proteção Social Básica                                              | 02.11.01.08.244.0029.2228 | Famílias atendidas / Unidade    | 0          | 0            | 10000        | 10000        | 10000        | 10000        | 10000        |
|      |                                                                              |                           |                                 | 0,00       | 0,00         | 1.923.900,00 | 1.323.000,00 | 1.323.000,00 | 1.323.000,00 | 1.323.000,00 |
| 2229 | Aprimoramento da Gestão do Programa Bolsa Família e Cadastro Único / IGD PBF | 02.11.01.08.244.0029.2229 | Servidor capacitado / Unidade   | 0          | 0            | 10           | 10           | 10           | 10           | 10           |
|      |                                                                              |                           |                                 | 0,00       | 0,00         | 315.800,00   | 315.900,00   | 315.900,00   | 315.900,00   | 315.900,00   |
| 2231 | Fortalecimento das Instâncias de Controle Social - CIMAS IGD PBF             | 02.11.01.08.244.0029.2231 | Atividades realizadas / Unidade | 0          | 0            | 1            | 1            | 1            | 1            | 1            |
|      |                                                                              |                           |                                 | 0,00       | 0,00         | 3.500,00     | 3.500,00     | 3.500,00     | 3.500,00     | 3.500,00     |
| 2232 | Fortalecimento das Instâncias de Controle Social - CIMAS IGDSUAS             | 02.11.01.08.244.0029.2232 | Atividades realizadas / Unidade | 0          | 0            | 1            | 1            | 1            | 1            | 1            |
|      |                                                                              |                           |                                 | 0,00       | 0,00         | 5.500,00     | 5.500,00     | 5.500,00     | 5.500,00     | 5.500,00     |
| 2234 | Banco de Alimentos: Manter                                                   | 02.11.01.08.244.0029.2234 | Famílias atendidas / Unidade    | 0          | 0            | 300          | 300          | 300          | 300          | 300          |
|      |                                                                              |                           |                                 | 0,00       | 0,00         | 75.100,00    | 75.100,00    | 75.100,00    | 75.100,00    | 75.100,00    |
| 2235 | Manutenção do Programa ACESSUAS Trabalho                                     | 02.11.01.08.244.0029.2235 | Acompanhamento / Unidade        | 0          | 0            | 400          | 400          | 400          | 400          | 400          |
|      |                                                                              |                           |                                 | 0,00       | 0,00         | 1.200,00     | 1.200,00     | 1.200,00     | 1.200,00     | 1.200,00     |
| 2127 | Programa de Garantia de Renda Mínima e Inclusão Produtiva da Mulher          | 02.11.01.11.333.0029.2127 | Cidadão atendido / Percentual   | 1          | 1            | 0            | 0            | 0            | 0            | 0            |
|      |                                                                              |                           |                                 | 369.200,00 | 352.500,00   | 0,00         | 0,00         | 0,00         | 0,00         | 0,00         |
| 2236 | Programa de Garantia de Renda Mínima e Inclusão Produtiva da Mulher          | 02.11.01.11.333.0029.2236 | Cidadão capacitado / Unidade    | 0          | 0            | 100          | 100          | 100          | 100          | 100          |
|      |                                                                              |                           |                                 | 0,00       | 0,00         | 1.051.500,00 | 1.051.500,00 | 1.051.500,00 | 1.051.500,00 | 1.051.500,00 |
| 2118 | Entidades Sociais de Utilidade Pública: Apoiar                               | 02.11.02.08.244.0029.2118 | Cidadão atendido / Percentual   | 0          | 1            | 0            | 0            | 0            | 0            | 0            |
|      |                                                                              |                           |                                 | 0,00       | 300,00       | 0,00         | 0,00         | 0,00         | 0,00         | 0,00         |
| 2118 | Entidades Sociais de Utilidade Pública: Apoiar                               | 02.11.03.08.243.0029.2118 | Cidadão atendido / Percentual   | 1          | 1            | 0            | 0            | 0            | 0            | 0            |
|      |                                                                              |                           |                                 | 365.000,00 | 120.300,00   | 0,00         | 0,00         | 0,00         | 0,00         | 0,00         |
| 2237 | Entidades Sociais de Utilidade Pública: Apoiar                               | 02.11.03.08.243.0029.2237 | Entidades Atendidas / Unidade   | 0          | 0            | 2            | 2            | 2            | 2            | 2            |
|      |                                                                              |                           |                                 | 0,00       | 0,00         | 120.300,00   | 880.400,00   | 880.400,00   | 880.400,00   | 880.400,00   |

249  
Câmara Municipal de Paracatu



**Estado de Minas Gerais**  
**Prefeitura Municipal de Paracatu**  
**PLANO PLURIANUAL 2018 - 2021**  
**ANEXO II - PROGRAMAS DE GOVERNO**

**Programa:** 0030 Proteção Social de Média Complexidade à Família

**Objetivo:** Promover sociedades pacíficas e inclusivas para o desenvolvimento sustentável, proporcionar o acesso à justiça para todos e construir instituições eficazes, responsáveis e inclusivas em todos os níveis.  
Reduzir a desigualdade dentro dos países e entre eles

**Unidade Gestora:** 11 SECRETARIA MUNICIPAL DE DESENVOLVIMENTO E AÇÃO SOCIAL

| Ação                                                                          | Funcional-Programática    | Produto / Unidade de Medida   | Índice Recente |             |             |             | Meta Física / Meta Financeira |             |             |                     |
|-------------------------------------------------------------------------------|---------------------------|-------------------------------|----------------|-------------|-------------|-------------|-------------------------------|-------------|-------------|---------------------|
|                                                                               |                           |                               | Índice Recente | Índice 2018 | Índice 2019 | Índice 2020 | 2018                          | 2019        | 2020        | 2021                |
| 1053 CREAS (Unidades Físicas). Construir/Manter                               | 02.11.01.08.244.0030.1053 | Obra concluída / Percentual   | 0              | 0           | 0           | 0           | 1                             | 0           | 0           | 0                   |
| 2129 Proteção Social de Média Complexidade. Manter - CREAS                    | 02.11.01.08.244.0030.2129 | Cidadão atendido / Percentual | 0              | 0           | 0           | 0           | 1                             | 0           | 0           | 0                   |
| 2130 Proteção Social Especial à Família e Individuais (PAEFI). Manter - CREAS | 02.11.01.08.244.0030.2130 | Cidadão atendido / Percentual | 0              | 0           | 0           | 0           | 1                             | 0           | 0           | 0                   |
| 2131 Apoio ao Migrante, à População de Rua e Casa Passagem: Manter            | 02.11.02.08.244.0030.2131 | Cidadão atendido / Percentual | 0              | 0           | 0           | 0           | 1                             | 0           | 0           | 0                   |
| 2128 Conselho Tutelar: Manter                                                 | 02.11.03.08.243.0030.2128 | Chamadas atendidas / Unidade  | 0              | 0           | 0           | 0           | 1                             | 0           | 0           | 0                   |
| <b>CUSTO TOTAL ESTIMADO PARA O PROGRAMA: R\$</b>                              |                           |                               | <b>0,00</b>    | <b>0,00</b> | <b>0,00</b> | <b>0,00</b> | <b>4.061.300,00</b>           | <b>0,00</b> | <b>0,00</b> | <b>4.061.300,00</b> |

251  
Paracatu - Minas Gerais - C.A.



Estado de Minas Gerais  
Prefeitura Municipal de Paracatu  
PLANO PLURIANUAL 2018 - 2021  
ANEXO II - PROGRAMAS DE GOVERNO

**Programa:** 0031 Proteção Social de Alta Complexidade ao Cidadão

**Objetivo:** Promover sociedades pacíficas e inclusivas para o desenvolvimento sustentável, proporcionar o acesso à justiça para todos e construir instituições eficazes, responsáveis e inclusivas em todos os níveis

**Unidade Gestora:** 11 SECRETARIA MUNICIPAL DE DESENVOLVIMENTO E AÇÃO SOCIAL

| Indicador                                                                                                 | Índice Recente                | Índice 2018                        | Índice 2019       | Índice 2020 | Índice 2021 | Meta Física / Meta Financeira |                   |             |
|-----------------------------------------------------------------------------------------------------------|-------------------------------|------------------------------------|-------------------|-------------|-------------|-------------------------------|-------------------|-------------|
|                                                                                                           |                               |                                    |                   |             |             | 2018                          | 2019              | 2020        |
| Planos elaborados / Unidade                                                                               | 0                             | 0                                  | 0                 | 0           | 0           |                               |                   |             |
| Índice de Atendimento de Moradia Populares para famílias com renda de até 5 salários mínimos / Percentual | 0                             | 0                                  | 0                 | 0           | 0           |                               |                   |             |
| <b>Ação</b>                                                                                               | <b>Funcional-Programática</b> | <b>Produto / Unidade de Medida</b> | <b>2018</b>       | <b>2019</b> | <b>2020</b> | <b>2021</b>                   |                   |             |
| 2133 Proteção Social Especial ao Idoso: Manter/ Implementar                                               | 02.11.01.08.244.0031.2133     | Cidadão atendido / Percentual      | 1                 | 0           | 0           | 0                             |                   |             |
|                                                                                                           |                               |                                    | 434.500,00        | 0,00        | 0,00        | 0,00                          |                   |             |
| 2132 Proteção Social Alta Complexidade: Manter através de convênios                                       | 02.11.02.08.244.0031.2132     | Cidadão atendido / Percentual      | 1                 | 0           | 0           | 0                             |                   |             |
|                                                                                                           |                               |                                    | 267.500,00        | 0,00        | 0,00        | 0,00                          |                   |             |
| <b>CUSTO TOTAL ESTIMADO PARA O PROGRAMA: R\$</b>                                                          |                               |                                    | <b>702.000,00</b> | <b>0,00</b> | <b>0,00</b> | <b>0,00</b>                   | <b>0,00</b>       | <b>0,00</b> |
|                                                                                                           |                               |                                    |                   |             |             |                               | <b>702.000,00</b> |             |





Estado de Minas Gerais  
Prefeitura Municipal de Paracatu  
PLANO PLURIANUAL 2018 - 2021  
ANEXO II - PROGRAMAS DE GOVERNO


Programa: 0032 Planos de Assistência Social

Objetivo: Reduzir a desigualdade dentro dos países e entre eles

Unidade Gestora: 11 SECRETARIA MUNICIPAL DE DESENVOLVIMENTO E AÇÃO SOCIAL

| Ação                                               | Indicador                                                      | Indice Recente            | Indice 2018                 | Indice 2019 | Indice 2020 | Indice 2021 | Meta Física / Meta Financeira |            |      |      |      |            |
|----------------------------------------------------|----------------------------------------------------------------|---------------------------|-----------------------------|-------------|-------------|-------------|-------------------------------|------------|------|------|------|------------|
|                                                    |                                                                |                           |                             |             |             |             | 2018                          | 2019       | 2020 |      |      |            |
| Cadastro de imóveis em áreas de risco / Percentual |                                                                |                           |                             |             |             |             | 0                             | 0          | 0    | 0    | 0    | 0          |
| 1054                                               | Plano Decenal de Assistência Social: Elaborar                  | 02.11.01.08.244.0032.1054 | Plano entregue /<br>Unidade | 80.000,00   | 1           | 0           | 0                             | 0          | 0    | 0    |      |            |
| 1055                                               | Plano Municipal Políticas para Mulheres: Elaborar/ Implementar | 02.11.01.08.244.0032.1055 | Plano entregue /<br>Unidade | 120.000,00  | 1           | 0           | 0                             | 0          | 0    | 0    |      |            |
| <b>CUSTO TOTAL ESTIMADO PARA O PROGRAMA: R\$</b>   |                                                                |                           |                             |             |             |             | 208.000,00                    | 138.100,00 | 0,00 | 0,00 | 0,00 | 338.100,00 |

  
Câmara Municipal de Paracatu - Minas Gerais  
253



**Estado de Minas Gerais**  
**Prefeitura Municipal de Paracatu**  
PLANO PLURIANUAL 2018 - 2021  
**ANEXO II - PROGRAMAS DE GOVERNO**


**Programa:** 0033 Habitação Popular

**Objetivo:**  
- Investir na infraestrutura da periferia  
- Reduzir a desigualdade dentro dos países e entre eles.  
- Tornar as cidades e os assentamentos humanos inclusivos, seguros, resilientes e sustentáveis

**Unidade Gestora:** 11 SECRETARIA MUNICIPAL DE DESENVOLVIMENTO E AÇÃO SOCIAL

| Ação                                                                   | Indicador                 | Funcional-Programática | Produto / Unidade de Medida | Índice         |             |             | Meta Física / Meta Financeira |             |             |
|------------------------------------------------------------------------|---------------------------|------------------------|-----------------------------|----------------|-------------|-------------|-------------------------------|-------------|-------------|
|                                                                        |                           |                        |                             | Índice Recente | Índice 2018 | Índice 2019 | Índice 2018                   | Índice 2019 | Índice 2020 |
| 1110 Programa de Habitação de Interesse Social: Apoiar (Lei Municipal) | 02.10.01.17.512.0033.1110 |                        | 0                           | 0              | 0           | 0           | 0                             | 0           | 0           |
| 1056 Unidades Habitacionais - PNI-R: Apoiar (Lei Municipal)            | 02.11.05.16.482.0033.1056 |                        | 0                           | 0              | 0           | 0           | 0                             | 0           | 0           |
| 1057 Programa de Habitação de Interesse Social: Apoiar (Lei Municipal) | 02.11.05.16.482.0033.1057 |                        | 0                           | 0              | 0           | 0           | 0                             | 0           | 0           |
| 1058 Unidades Habitacionais - Zona Urbana: Reformar                    | 02.11.05.16.482.0033.1058 |                        | 0                           | 0              | 0           | 0           | 0                             | 0           | 0           |
| 1059 Unidades Habitacionais - Situações Especiais: Construir           | 02.11.05.16.482.0033.1059 |                        | 0                           | 0              | 0           | 0           | 0                             | 0           | 0           |
| 1061 Reassentamento de Moradores em Áreas de Risco                     | 02.11.05.16.482.0033.1061 |                        | 0                           | 0              | 0           | 0           | 0                             | 0           | 0           |
| 1066 Unidades Habitacionais: Reformar                                  | 02.11.05.16.482.0033.1066 |                        | 0                           | 0              | 0           | 0           | 0                             | 0           | 0           |
| 1087 Reassentamento de Moradores em Áreas de Risco                     | 02.11.05.16.482.0033.1087 |                        | 0                           | 0              | 0           | 0           | 0                             | 0           | 0           |
| 1060 Estudos de Áreas de Riscos: Continuar                             | 02.14.01.16.482.0033.1060 |                        | 0                           | 0              | 0           | 0           | 0                             | 0           | 0           |
| <b>CUSTO TOTAL ESTIMADO PARA O PROGRAMA: R\$</b>                       |                           |                        | <b>0</b>                    | <b>0</b>       | <b>0</b>    | <b>0</b>    | <b>0</b>                      | <b>0</b>    | <b>0</b>    |





Estado de Minas Gerais  
Prefeitura Municipal de Paracatu  
PLANO PLURIANUAL 2018 - 2021  
ANEXO II - PROGRAMAS DE GOVERNO

**Programa:** 0034 Suporte à Segurança Pública

**Objetivo:**


- Aumentar a abrangência do patrulhamento, inserindo o videomonitoramento em locais estratégicos, suprimindo a falta de efetivo e consequentemente agindo na repressão e prevenção ao crime;
- Reduzir significativamente todas as formas de violência e as taxas de mortalidade
- Reduzir o número de mortes e o número de pessoas afetadas por catástrofes e diminuir as perdas econômicas diretas causadas por elas;

**Unidade Gestora:** 09 SECRETARIA MUNICIPAL DE SEGURANÇA PÚBLICA

|                                                                                                   | Indicador                     | Índice Recente                     | Índice 2018 | Índice 2019 | Índice 2020 | Índice 2021 | Meta Física / Meta Financeira |      |            |            |
|---------------------------------------------------------------------------------------------------|-------------------------------|------------------------------------|-------------|-------------|-------------|-------------|-------------------------------|------|------------|------------|
|                                                                                                   |                               |                                    |             |             |             |             | 2018                          | 2019 | 2020       | 2021       |
| Número de Mortes e Pessoas Afetadas por Catástrofes em relação à população X 10.000 / Percentual. |                               | 0                                  | 0           | 0           | 0           | 0           | 1                             | 1    | 1          | 0          |
| Taxa de Crimes Violentos por 100.000 habitantes. / Percentual                                     |                               | 0                                  | 0           | 0           | 0           | 0           | 0                             | 0    | 0          | 0          |
| Ocorrência Geradas em Decorrência do Monitoramento das Câmeras Instaladas. / Unidade              |                               | 0                                  | 0           | 0           | 0           | 0           | 0                             | 0    | 0          | 0          |
| Taxa de Ressocializados em Relação aos Condenados a Penas Alternativas. / Percentual.             |                               | 0                                  | 0           | 0           | 0           | 0           | 0                             | 0    | 0          | 0          |
| <b>Ação</b>                                                                                       | <b>Funcional-Programática</b> | <b>Produto / Unidade de Medida</b> | <b>2018</b> | <b>2019</b> | <b>2020</b> | <b>2021</b> |                               |      |            |            |
| 2136                                                                                              | 02.09.01.04.122.0034.2136     | Órgão implantado / Percentual      | 40.000,00   | 30.100,00   | 0,00        | 0,00        | 1                             | 1    | 1          | 0          |
| 2257                                                                                              | 02.09.01.04.122.0034.2257     | Alunos atendidos / Unidade         | 0,00        | 0,00        | 0,00        | 300         | 0                             | 0    | 240        | 0,00       |
| 1066                                                                                              | 02.09.01.05.153.0034.1066     | Valor gasto / Reais                | 600,00      | 600,00      | 0,00        | 0           | 1                             | 1    | 0,00       | 0,00       |
| 1117                                                                                              | 02.09.01.05.153.0034.1117     | Órgão Atendido / Unidade           | 0,00        | 0,00        | 0,00        | 1           | 0                             | 0    | 1          | 0,00       |
| 2142                                                                                              | 02.09.01.05.153.0034.2142     | Cidadão atendido / Percentual      | 15.000,00   | 15.000,00   | 0,00        | 0,00        | 1                             | 1    | 250.000,00 | 240.000,00 |
| 2253                                                                                              | 02.09.01.05.153.0034.2253     | Órgão Atendido / Unidade           | 0,00        | 0,00        | 0,00        | 1           | 0                             | 0    | 0,00       | 0,00       |
| 2143                                                                                              | 02.09.01.06.122.0034.2143     | Cidadão atendido / Percentual      | 40.000,00   | 20.100,00   | 0,00        | 0,00        | 1                             | 1    | 15.000,00  | 15.000,00  |
| 2259                                                                                              | 02.09.01.06.122.0034.2259     | Unidade atendida / Unidade         | 0,00        | 0,00        | 0,00        | 1           | 0                             | 0    | 0,00       | 0,00       |
| 2260                                                                                              | 02.09.01.06.122.0034.2260     | Unidade atendida / Unidade         | 0,00        | 0,00        | 0,00        | 1           | 0                             | 0    | 210.000,00 | 220.000,00 |
| 1062                                                                                              | 02.09.01.06.181.0034.1062     | Obra concluída / Percentual        | 0,00        | 300,00      | 0,00        | 0,00        | 0                             | 1    | 100.000,00 | 180.000,00 |
| 1063                                                                                              | 02.09.01.06.181.0034.1063     | Cidadão atendido / Percentual      | 60.000,00   | 463.000,00  | 0,00        | 0,00        | 1                             | 1    | 0,00       | 0,00       |




*[Handwritten signature]*



Estado de Minas Gerais  
Prefeitura Municipal de Paracatu  
PLANO PLURIANUAL 2018 - 2021  
ANEXO II - PROGRAMAS DE GOVERNO

|                                                  |                                                           |                           |                                             |                     |                     |                     |                     |
|--------------------------------------------------|-----------------------------------------------------------|---------------------------|---------------------------------------------|---------------------|---------------------|---------------------|---------------------|
| 1064                                             | Unidade Sócio Educativa (Meia-dia Infratores): Apoiar     | 02.09.01.06.181.0034.1064 | Cidadão atendido /<br>Percentual            | 1<br>60.000,00      | 1<br>50.100,00      | 0<br>0,00           | 0<br>0,00           |
| 1065                                             | Novo Presídior: Adquirir o Terreno                        | 02.09.01.06.181.0034.1065 | Terreno adquirido e entregue /<br>Unidade   | 1<br>500,00         | 1<br>500,00         | 0<br>0,00           | 0<br>0,00           |
| 1118                                             | Companhia de Polícia Militar: Impliar                     | 02.09.01.06.181.0034.1118 | Obra concluída /<br>Percentual              | 0<br>0,00           | 0<br>0,00           | 100<br>250.000,00   | 1<br>250.000,00     |
| 2135                                             | Guarda Municipal: Implantar Cadeitivamente                | 02.09.01.06.181.0034.2135 | Guarda Municipal implantada /<br>Percentual | 1<br>500.000,00     | 1<br>1.000,00       | 0<br>0,00           | 0<br>0,00           |
| 2138                                             | Delegacia da Mulher: Apoiar                               | 02.09.01.06.181.0034.2138 | Valor gasto /<br>Reais                      | 1<br>11.000,00      | 1<br>11.100,00      | 0<br>0,00           | 0<br>0,00           |
| 2254                                             | Delegacia da Mulher: Apoiar                               | 02.09.01.06.181.0034.2254 | Órgão Atendido /<br>Unidade                 | 0<br>0,00           | 0<br>0,00           | 1<br>22.100,00      | 1<br>14.100,00      |
| 2258                                             | Segurança Pública do Estado: Apoiar                       | 02.09.01.06.181.0034.2258 | Órgão Atendido /<br>Unidade                 | 0<br>0,00           | 0<br>0,00           | 5<br>325.000,00     | 5<br>350.000,00     |
| 2137                                             | Defesa Civil: Manter                                      | 02.09.01.06.182.0034.2137 | Atividades realizadas /<br>Unidade          | 1<br>10.000,00      | 1<br>8.100,00       | 1<br>30.000,00      | 1<br>30.000,00      |
| 2140                                             | Corpo de Bombeiros: Apoiar                                | 02.09.01.06.182.0034.2140 | Valor gasto /<br>Reais                      | 1<br>130.000,00     | 1<br>130.100,00     | 0<br>0,00           | 0<br>0,00           |
| 2255                                             | Corpo de Bombeiros: Apoiar                                | 02.09.01.06.182.0034.2255 | Órgão Atendido /<br>Unidade                 | 0<br>0,00           | 0<br>0,00           | 1<br>242.300,00     | 1<br>200.000,00     |
| 1120                                             | Sistema Olho Vivo: Ampliar                                | 02.09.01.06.183.0034.1120 | Câmara Instalada /<br>Unidade               | 0<br>0,00           | 0<br>0,00           | 16<br>315.000,00    | 1<br>500.000,00     |
| 2134                                             | Sistema Olho Vivo: Manter/ Apoiar (parceria com o Estado) | 02.09.01.06.183.0034.2134 | Sistema em funcionamento /<br>Percentual    | 1<br>400.000,00     | 1<br>699.000,00     | 0<br>0,00           | 0<br>0,00           |
| 2256                                             | Sistema Olho Vivo: Manter                                 | 02.09.01.06.183.0034.2256 | Câmara em funcionamento /<br>Unidade        | 0<br>0,00           | 0<br>0,00           | 32<br>509.000,00    | 32<br>704.000,00    |
| 2141                                             | Guarda Mirim: Apoiar                                      | 02.09.02.04.122.0034.2141 | Instituições apoiadas /<br>Unidade          | 1<br>100.000,00     | 1<br>100.000,00     | 0<br>0,00           | 0<br>0,00           |
| 2139                                             | Segurança Pública do Estado: Apoiar                       | 02.09.02.06.122.0034.2139 | Valor gasto /<br>Reais                      | 0<br>0,00           | 1<br>500,00         | 0<br>0,00           | 0<br>0,00           |
| <b>CUSTO TOTAL ESTIMADO PARA O PROGRAMA: R\$</b> |                                                           |                           |                                             | <b>1.367.100,00</b> | <b>1.529.500,00</b> | <b>2.378.400,00</b> | <b>2.863.100,00</b> |
|                                                  |                                                           |                           |                                             |                     |                     |                     | <b>8.138.100,00</b> |





Estado de Minas Gerais  
Prefeitura Municipal de Paracatu  
PLANO PLURIANUAL 2018 - 2021  
ANEXO II - PROGRAMAS DE GOVERNO


**Programa:** 0035 Previdência Social do Regime Estatutário

**Objetivo:** Garantir a concessão de benefícios previdenciários aos servidores municipais

**Unidade Gestora:** 01 INSTITUTO DE PREVIDÊNCIA SOCIAL DOS SERVIDORES PÚBLICOS MUNICIPAIS

| Indicador                                                            | Índice Recente                | Índice 2018                        | Índice 2019  | Índice 2020  | Índice 2021  | Meta Física / Meta Financeira |                     |                     |                  |                     |
|----------------------------------------------------------------------|-------------------------------|------------------------------------|--------------|--------------|--------------|-------------------------------|---------------------|---------------------|------------------|---------------------|
|                                                                      |                               |                                    |              |              |              | 2018                          | 2019                | 2020                |                  |                     |
| Percentual benefícios concedidos em relação aos pedidos / Percentual | 0                             | 0                                  | 0            | 0            | 0            |                               |                     |                     |                  |                     |
| <b>Ação</b>                                                          | <b>Funcional-Programática</b> | <b>Produto / Unidade de Medida</b> | <b>2018</b>  | <b>2019</b>  | <b>2020</b>  | <b>2021</b>                   |                     |                     |                  |                     |
| 2144 Benefícios RPPS Auxílio Doença                                  | 03.01.01.09.272.0035.2144     | Benefícios garantidos / Unidade    | 1.700.000,00 | 1.500.000,00 | 1.500.000,00 | 50.000,00                     | 26                  | 26                  |                  |                     |
| 2145 Benefício RPPS Salário Maternidade                              | 03.01.01.09.272.0035.2145     | Benefícios garantidos / Unidade    | 360.000,00   | 300.000,00   | 300.000,00   | 30.000,00                     | 26                  | 26                  |                  |                     |
| 2146 Benefício RPPS Salário Família                                  | 03.01.01.09.272.0035.2146     | Benefícios garantidos / Unidade    | 90.000,00    | 80.000,00    | 80.000,00    | 8.000,00                      | 26                  | 26                  |                  |                     |
| 2147 Implantação de Previdência Complementar                         | 03.01.01.09.273.0035.2147     | Benefícios garantidos / Unidade    | 0,00         | 0,00         | 0,00         | 0,00                          | 0                   | 0                   |                  |                     |
| <b>CUSTO TOTAL ESTIMADO PARA O PROGRAMA: R\$</b>                     |                               |                                    |              |              |              | <b>2.150.000,00</b>           | <b>1.880.000,00</b> | <b>1.880.000,00</b> | <b>88.000,00</b> | <b>5.998.000,00</b> |





Estado de Minas Gerais  
Prefeitura Municipal de Paracatu  
PLANO PLURIANUAL 2018 - 2021  
ANEXO II - PROGRAMAS DE GOVERNO


**Programa:** 0036 Inativos e Pensionistas da Previdência Estatutária

**Objetivo:** Garantir a previdência social dos servidores

**Unidade Gestora:** 01 INSTITUTO DE PREVIDÊNCIA SOCIAL DOS SERVIDORES PÚBLICOS MUNICIPAIS

| Ação                                                                    | Indicador                                  | Funcional-Programática    | Produto / Unidade de Medida                     | Índice Recente | Índice 2018 | Índice 2019 | Índice 2020 | Índice 2021 | Meta Física / Meta Financeira |                      |                      |                      |
|-------------------------------------------------------------------------|--------------------------------------------|---------------------------|-------------------------------------------------|----------------|-------------|-------------|-------------|-------------|-------------------------------|----------------------|----------------------|----------------------|
|                                                                         |                                            |                           |                                                 |                |             |             |             |             | 2018                          | 2019                 | 2020                 | 2021                 |
| Percentual beneficiários concedidos em relação aos pedidos / Percentual |                                            |                           |                                                 |                |             |             |             |             |                               |                      |                      |                      |
| 2148                                                                    | Aposentados/Pensionistas                   | 03.01.01.09.272.0036.2148 | Pagamento de Aposentadorias e Pensões / Unidade | 0              | 0           | 0           | 0           | 0           | 24,5                          | 1                    | 25                   | 26                   |
| 2151                                                                    | Págto Precatórios Judiciais RPPS           | 03.01.01.09.272.0036.2151 | Atividades Administrativas mantidas / Ação      | 0              | 0,00        | 0,00        | 0,00        | 0,00        | 18.205.000,00                 | 20.525.000,00        | 24.805.000,00        | 32.005.000,00        |
| 2266                                                                    | Precat. Jovelmir Cruz Proc.500007.24-19    | 03.01.01.09.272.0036.2266 | Atividades Administrativas mantidas / Ação      | 0              | 0,00        | 0,00        | 0,00        | 0,00        | 0                             | 0,00                 | 500.000,00           | 1.000.000,00         |
| 2267                                                                    | Precatório Maria Jose Santos -Proc.5002282 | 03.01.01.09.272.0036.2267 | Atividades Administrativas mantidas / Ação      | 0              | 0,00        | 0,00        | 0,00        | 0,00        | 0                             | 0,00                 | 766.990,54           | 766.990,54           |
| 2268                                                                    | Preca Maria Milza Araujo - Proc.5001889-82 | 03.01.01.09.272.0036.2268 | Atividades Administrativas mantidas / Ação      | 0              | 0,00        | 0,00        | 0,00        | 0,00        | 0                             | 0,00                 | 146.084,55           | 140.371,05           |
| 2269                                                                    | Preca Nilvânia Dias Silva - Proc.00496-88  | 03.01.01.09.272.0036.2269 | Atividades Administrativas mantidas / Ação      | 0              | 0,00        | 0,00        | 0,00        | 0,00        | 0                             | 0,00                 | 196.431,48           | 220.804,97           |
| 2270                                                                    | Preca Cesar Sousa Macedo Proc.0028095-07   | 03.01.01.09.272.0036.2270 | Atividades Administrativas mantidas / Ação      | 0              | 0,00        | 0,00        | 0,00        | 0,00        | 0                             | 0,00                 | 275.324,29           | 275.324,29           |
| <b>CUSTO TOTAL ESTIMADO PARA O PROGRAMA: R\$</b>                        |                                            |                           |                                                 |                |             |             |             |             | <b>18.205.000,00</b>          | <b>20.525.000,00</b> | <b>26.756.384,55</b> | <b>34.475.054,54</b> |
|                                                                         |                                            |                           |                                                 |                |             |             |             |             |                               |                      |                      | <b>99.961.449,09</b> |

Câmara Municipal  
258  
- nre



Estado de Minas Gerais  
Prefeitura Municipal de Paracatu  
PLANO PLURIANUAL 2018 - 2021  
ANEXO II - PROGRAMAS DE GOVERNO


Programa: 0037 Manutenção do RPPS - Taxa Administrativa

Objetivo: Garantir a manutenção do PRESERV

Unidade Gestora: 01 INSTITUTO DE PREVIDÊNCIA SOCIAL DOS SERVIDORES PÚBLICOS MUNICIPAIS

| Ação                                             | Indicador | Produto / Unidade de Medida                    | Índice Recente | Índice 2018  | Índice 2019  | Índice 2020  | Índice 2021  | Meta Física / Meta Financeira |                     |                     |                     |
|--------------------------------------------------|-----------|------------------------------------------------|----------------|--------------|--------------|--------------|--------------|-------------------------------|---------------------|---------------------|---------------------|
|                                                  |           |                                                |                |              |              |              |              | 2018                          | 2019                | 2020                | 2021                |
| Manutenção de Atividades / Percentual            |           |                                                | 0              | 0            | 0            | 0            | 0            |                               |                     |                     |                     |
| 1067 Aquisição Terreno/Construc Sde PRESERV      |           | Patrimônio Adquirido / UN                      |                |              |              |              |              |                               |                     |                     |                     |
|                                                  |           | 03.01.01.09.122.0037.1067                      |                |              |              |              |              | 1                             | 0                   |                     |                     |
|                                                  |           |                                                |                | 400.000,00   | 0,00         | 0,00         | 0,00         |                               |                     |                     |                     |
| 1068 Aquisição de Mobiliário e Mat. Permanente   |           | Bens em condições de uso adequado / Percentual |                |              |              |              |              |                               |                     |                     |                     |
|                                                  |           | 03.01.01.09.122.0037.1068                      |                |              |              |              |              | 1                             | 25,37               |                     |                     |
|                                                  |           |                                                |                | 70.000,00    | 70.000,00    | 70.000,00    | 120.000,00   |                               |                     |                     |                     |
| 2150 Manut. Administ. PRESERV TI Adm             |           | Atividades Administrativas mantidas / Ação     |                |              |              |              |              |                               |                     |                     |                     |
|                                                  |           | 03.01.01.09.122.0037.2150                      |                |              |              |              |              | 1                             | 25,37               |                     |                     |
|                                                  |           |                                                |                | 966.000,00   | 1.373.000,00 | 1.797.000,00 | 2.137.000,00 |                               |                     |                     |                     |
| 2151 Pqto Precatórios Judiciais RPPS             |           | Atividades Administrativas mantidas / Ação     |                |              |              |              |              |                               |                     |                     |                     |
|                                                  |           | 03.01.01.09.122.0037.2151                      |                |              |              |              |              | 1                             | 0                   |                     |                     |
|                                                  |           |                                                |                | 1.500.000,00 | 500.000,00   | 0,00         | 0,00         |                               |                     |                     |                     |
| 2152 Realização Concurso Público                 |           | Atividades Administrativas mantidas / Ação     |                |              |              |              |              |                               |                     |                     |                     |
|                                                  |           | 03.01.01.09.122.0037.2152                      |                |              |              |              |              | 1                             | 0                   |                     |                     |
|                                                  |           |                                                |                | 90.000,00    | 350.000,00   | 0,00         | 0,00         |                               |                     |                     |                     |
| <b>CUSTO TOTAL ESTIMADO PARA O PROGRAMA: R\$</b> |           |                                                |                |              |              |              |              | <b>3.026.000,00</b>           | <b>2.293.000,00</b> | <b>1.867.000,00</b> | <b>2.257.000,00</b> |
|                                                  |           |                                                |                |              |              |              |              |                               |                     |                     | <b>9.443.000,00</b> |

259  
Câmara Municipal de Paracatu - Minas Gerais



Estado de Minas Gerais  
Prefeitura Municipal de Paracatu  
PLANO PLURIANUAL 2018 - 2021  
ANEXO II - PROGRAMAS DE GOVERNO

**Programa:** 0038 Investimentos e Aplicação Financeira do RPPS

**Objetivo:** Cumprir as metas atuárias na aplicação financeira recursos EPPS

**Unidade Gestora:** 01 INSTITUTO DE PREVIDÊNCIA SOCIAL DOS SERVIDORES PÚBLICOS MUNICIPAIS

| Indicador                                        | Índice Recente                | Índice 2018                                     | Índice 2019      | Índice 2020      | Índice 2021      | Meta Física / Meta Financeira |      |                   |
|--------------------------------------------------|-------------------------------|-------------------------------------------------|------------------|------------------|------------------|-------------------------------|------|-------------------|
|                                                  |                               |                                                 |                  |                  |                  | 2018                          | 2019 | 2020              |
| Manutenção de Atividades / Percentual            | 0                             | 0                                               | 0                | 0                | 0                |                               |      |                   |
| <b>Ação</b>                                      | <b>Funcional-Programática</b> | <b>Produto / Unidade de Medida</b>              |                  |                  |                  |                               |      |                   |
| 2153 Despesa Financeira Aplic. Recursos RPPS     | 03.01.01.09.123.0038.2153     | Ampliar recursos financeiros do PRESERV / Valor | 15.000,00        | 10.000,00        | 10.000,00        | 1                             | 1    | 26,49             |
| 2154 Aquisição Títulos de Capital emóveis        | 03.01.01.09.123.0038.2154     | Ampliar recursos financeiros do PRESERV / Valor | 60.000,00        | 80.000,00        | 80.000,00        | 1                             | 1    | 26,49             |
| <b>CUSTO TOTAL ESTIMADO PARA O PROGRAMA: R\$</b> |                               |                                                 | <b>75.000,00</b> | <b>90.000,00</b> | <b>90.000,00</b> |                               |      | <b>345.000,00</b> |





Estado de Minas Gerais  
**Prefeitura Municipal de Paracatu**  
PLANO PLURIANUAL 2018 - 2021  
ANEXO II - PROGRAMAS DE GOVERNO

**Programa:** 0039 Gestão Pública FMCCP

**Objetivo:** Mantere desenvolver as atividades administrativas da Fundação Municipal Casa de Cultura, visando o suporte aos programas finalísticos

**Unidade Gestora:** 01 FUNDAÇÃO MUNICIPAL CASA DE CULTURA

| Indicador                                                    | Índice Recente                | Índice 2018                                | Índice 2019 | Índice 2020 | Índice 2021 | Meta Física / Meta Financeira |                   |                   |                   |                     |
|--------------------------------------------------------------|-------------------------------|--------------------------------------------|-------------|-------------|-------------|-------------------------------|-------------------|-------------------|-------------------|---------------------|
|                                                              |                               |                                            |             |             |             | 2018                          | 2019              | 2020              | 2021              |                     |
| Manutenção de Atividades / Percentual                        | 0                             | 0                                          | 0           | 0           | 0           |                               |                   |                   |                   |                     |
| <b>Ação</b>                                                  | <b>Funcional-Programática</b> | <b>Produto / Unidade de Medida</b>         |             |             |             |                               |                   |                   |                   |                     |
| 2155 Atividades Gerais da Fundação Municipal Casa de Cultura | 04.01.01.13.122.0039.2155     | Atividades Administrativas mantidas / Ação | 1           | 24,25       | 24,25       | 470.000,00                    | 518.400,00        | 574.100,00        | 599.100,00        |                     |
| 2156 Software de Gestão da Administração Pública             | 04.01.01.13.126.0039.2156     | Sistema em funcionamento / Percentual      | 1           | 24,85       | 25,15       | 8.100,00                      | 11.200,00         | 22.100,00         | 32.100,00         |                     |
|                                                              |                               |                                            |             |             |             | <b>478.100,00</b>             | <b>529.600,00</b> | <b>596.200,00</b> | <b>631.200,00</b> | <b>2.235.100,00</b> |
| <b>CUSTO TOTAL ESTIMADO PARA O PROGRAMA: R\$</b>             |                               |                                            |             |             |             |                               |                   |                   |                   |                     |





**Estado de Minas Gerais**  
**Prefeitura Municipal de Paracatu**  
**PLANO PLURIANUAL 2018 - 2021**  
**ANEXO II - PROGRAMAS DE GOVERNO**


**Programa:** 0040 Cultura e Turismo FMCCP

**Objetivo:**

**Unidade Gestora:** 01 FUNDAÇÃO MUNICIPAL CASA DE CULTURA

| Ação                                                                                          | Funcional-Programática                              | Indicador                 | Produto / Unidade de Medida            | Indice Recente | Indice     |            | Indice     |              | Meta Física / Meta Financeira |      |
|-----------------------------------------------------------------------------------------------|-----------------------------------------------------|---------------------------|----------------------------------------|----------------|------------|------------|------------|--------------|-------------------------------|------|
|                                                                                               |                                                     |                           |                                        |                | 2018       | 2019       | 2018       | 2019         | 2018                          | 2019 |
| Taxa da ocupação de leitos da rede hoteleira nos eventos do calendário cultural. / Percentual |                                                     |                           |                                        |                |            |            |            |              |                               |      |
| 1089                                                                                          | Bens de Valor Cultural: Restaurar                   | 04.01.01.13.391.0040.1069 | Bem mantido / Unidade                  | 0              | 0          | 0          | 0          | 0            | 0                             | 0    |
| 2157                                                                                          | Museus: Manter                                      | 04.01.01.13.391.0040.2157 | Bem mantido / Unidade                  |                |            |            |            |              |                               |      |
| 2158                                                                                          | Arquivo Público: Manter                             | 04.01.01.13.391.0040.2158 | Bem mantido / Unidade                  |                |            |            |            |              |                               |      |
| 2160                                                                                          | Bibliotecas: Manter                                 | 04.01.01.13.391.0040.2160 | Bem mantido / Unidade                  |                |            |            |            |              |                               |      |
| 2309                                                                                          | Memorial do Bordoado: Criar/Manter                  | 04.01.01.13.391.0040.2309 | Memorial em funcionamento / Unidade    |                |            |            |            |              |                               |      |
| 2159                                                                                          | Atividades de Difusão Cultural                      | 04.01.01.13.392.0040.2159 | Atividades realizadas / Unidade        |                |            |            |            |              |                               |      |
| 2161                                                                                          | Eventos e Projetos Culturais: Incentivar e Realizar | 04.01.01.13.392.0040.2161 | Eventos/ projetos realizados / Unidade |                |            |            |            |              |                               |      |
| <b>CUSTO TOTAL ESTIMADO PARA O PROGRAMA: R\$</b>                                              |                                                     |                           |                                        |                |            |            |            |              |                               |      |
|                                                                                               |                                                     |                           |                                        | 391.200,00     | 410.600,00 | 935.000,00 | 540.000,00 | 2.276.800,00 |                               |      |

Câmara Municipal de Paracatu - Minas Gerais  
262



**Estado de Minas Gerais**  
**Prefeitura Municipal de Paracatu**  
**PLANO PLURIANUAL 2018 - 2021**  
**ANEXO II - PROGRAMAS DE GOVERNO**

**Programa:**

**0041 Proteção Social de Média e Alta Complexidade**

**Objetivo:**


- Realizar atividades de prevenção à violência contra crianças e adolescentes;
- Promover a educação sobre as Leis do Código Criminal;
- Realizar campanhas de sensibilização e combate à violência doméstica, abuso sexual e tráfico humano;
- Promover sociedades pacíficas e inclusivas para o desenvolvimento sustentável.

**Unidade Gestora:**

**11 SECRETARIA MUNICIPAL DE DESENVOLVIMENTO E AÇÃO SOCIAL**

| Número de famílias e indivíduos atendidos pelo PAEFI em relação à população alvo / Percentual | Indicador                                             | Índice Recente | Índice 2018 | Índice 2019 | Índice 2020 | Índice 2021 | Meta Física / Meta Financeira |                             |                     |                     |                     |
|-----------------------------------------------------------------------------------------------|-------------------------------------------------------|----------------|-------------|-------------|-------------|-------------|-------------------------------|-----------------------------|---------------------|---------------------|---------------------|
|                                                                                               |                                                       |                |             |             |             |             | Funcional-Programática        | Produto / Unidade de Medida |                     |                     |                     |
|                                                                                               |                                                       |                |             |             |             |             |                               | 2018                        | 2019                | 2020                | 2021                |
| 2179                                                                                          | Programa de Erradicação do Trabalho Infantil          | 0              | 0           | 0           | 0           | 0           | 0                             | 0                           | 0                   |                     |                     |
|                                                                                               |                                                       |                |             |             |             | 0,00        | 85.400,00                     | 1                           | 0                   | 0,00                |                     |
| 2240                                                                                          | Programa de Erradicação do Trabalho Infantil          |                |             |             |             | 0           | 0                             | 0                           | 1                   | 600,00              |                     |
|                                                                                               |                                                       |                |             |             |             | 0,00        | 0,00                          | 0,00                        | 600,00              | 600,00              |                     |
| 2241                                                                                          | Ações de Proteção Social de Média e Alta Complexidade |                |             |             |             | 0           | 0                             | 0                           | 0                   | 0                   |                     |
|                                                                                               |                                                       |                |             |             |             | 0,00        | 0,00                          | 0,00                        | 2.188.200,00        | 0,00                |                     |
| 2174                                                                                          | Ações de Proteção Social de Média e Alta Complexidade |                |             |             |             | 0           | 0                             | 1                           | 0                   | 0                   |                     |
|                                                                                               |                                                       |                |             |             |             | 0,00        | 1.965.000,00                  | 0,00                        | 0,00                | 0,00                |                     |
| 2241                                                                                          | Ações de Proteção Social de Média e Alta Complexidade |                |             |             |             | 0           | 0                             | 0                           | 0                   | 800                 |                     |
|                                                                                               |                                                       |                |             |             |             | 0,00        | 0,00                          | 0,00                        | 2.188.200,00        | 0,00                |                     |
| 2128                                                                                          | Conselho Tutelar: Manter                              |                |             |             |             | 0           | 0                             | 1                           | 0                   | 0                   |                     |
|                                                                                               |                                                       |                |             |             |             | 0,00        | 386.600,00                    | 0,00                        | 0,00                | 0,00                |                     |
| 2180                                                                                          | Ações de Proteção a Criança e Adolescente             |                |             |             |             | 0           | 0                             | 1                           | 0                   | 0                   |                     |
|                                                                                               |                                                       |                |             |             |             | 0,00        | 351.500,00                    | 0,00                        | 0,00                | 0,00                |                     |
| 2242                                                                                          | Conselho Tutelar: Manter                              |                |             |             |             | 0           | 0                             | 0                           | 0                   | 40                  |                     |
|                                                                                               |                                                       |                |             |             |             | 0,00        | 0,00                          | 0,00                        | 393.784,00          | 419.600,00          |                     |
| 2243                                                                                          | Ações de Proteção a Criança e Adolescente             |                |             |             |             | 0           | 0                             | 0                           | 0                   | 45                  |                     |
|                                                                                               |                                                       |                |             |             |             | 0,00        | 0,00                          | 0,00                        | 396.100,00          | 396.200,00          |                     |
| <b>CUSTO TOTAL ESTIMADO PARA O PROGRAMA: R\$</b>                                              |                                                       |                |             |             |             |             | <b>0,00</b>                   | <b>2.788.500,00</b>         | <b>2.978.684,00</b> | <b>3.054.700,00</b> | <b>8.821.884,00</b> |





Estado de Minas Gerais  
Prefeitura Municipal de Paracatu  
PLANO PLURIANUAL 2018 - 2021  
ANEXO II - PROGRAMAS DE GOVERNO

**Programa:** 0042 Gestão de Receitas Próprias

**Objetivo:**  
- Implementar e fortalecer mecanismos que propiciem a alavancagem das receitas próprias do município;  
- Efetuar o lançamento e cobrança de todos os direitos do município, observados os preceitos estabelecidos na legislação pertinente.

**Unidade Gestora:** 04, SECRETARIA MUNICIPAL DE FAZENDA

| Indicador                                                     | Índice Recente                | Índice 2018                        | Índice 2019 | Índice 2020 | Índice 2021 | Meta Física / Meta Financeira |             |                     |
|---------------------------------------------------------------|-------------------------------|------------------------------------|-------------|-------------|-------------|-------------------------------|-------------|---------------------|
|                                                               |                               |                                    |             |             |             | 2018                          | 2019        | 2020                |
| Receita tributária per capita / Valor                         | 0                             | 0                                  | 569         | 660         | 750         |                               |             |                     |
| <b>Ação</b>                                                   | <b>Funcional-Programática</b> | <b>Produto / Unidade de Medida</b> |             |             |             | <b>2018</b>                   | <b>2019</b> | <b>2020</b>         |
| 2182 Cadastro Multifinalitário com Georreferenciamento        | 02.04.01.04.129.0042.2018     | Cadastro Implantado / Percentual   | 0           | 0           | 90          | 0,00                          | 0,00        | 300,00              |
| 2182 Atividades Básicas Departamento de Receitas.             | 02.04.01.04.129.0042.2182     | Departamento Mantido / Unidade     | 0           | 0           | 1           | 0,00                          | 0,00        | 991.000,00          |
| 2183 Atividades Básicas do Cadastro e Fiscalização Tributária | 02.04.01.04.129.0042.2183     | Estrutura Mantida / Unidade        | 0           | 0           | 1           | 0,00                          | 0,00        | 709.000,00          |
| <b>CUSTO TOTAL ESTIMADO PARA O PROGRAMA: R\$</b>              |                               |                                    |             |             |             | <b>0,00</b>                   | <b>0,00</b> | <b>1.709.300,00</b> |
|                                                               |                               |                                    |             |             |             |                               |             | <b>3.220.100,00</b> |

264  
Câmara Municipal de Paracatu - Minas Gerais



Estado de Minas Gerais  
Prefeitura Municipal de Paracatu  
PLANO PLURIANUAL 2018 - 2021  
ANEXO II - PROGRAMAS DE GOVERNO

**Programa:** 0043 Gestão Contábil e Financeira

**Objetivo:**  
- Promover os registros contábeis dos atos e fatos administrativos, bem como efetuar eficiente gestão das disponibilidades financeiras do município;  
- Propiciar ao gestor informações consistentes, estruturadas e tempestivas, de forma a facilitar a tomada de decisões.

**Unidade Gestora:** 04 SECRETARIA MUNICIPAL DE FAZENDA

| Indicador                                              | Índice Recente                | Índice 2018                                                    | Índice 2019 | Índice 2020 | Índice 2021 | Meta Física / Meta Financeira |             |                     |
|--------------------------------------------------------|-------------------------------|----------------------------------------------------------------|-------------|-------------|-------------|-------------------------------|-------------|---------------------|
|                                                        |                               |                                                                |             |             |             | 2018                          | 2019        | 2020                |
| Equilíbrio orçamentário e financeiro / Percentual      | 0                             | 0                                                              | 100         | 100         | 100         |                               |             |                     |
| <b>Ação</b>                                            | <b>Funcional-Programática</b> | <b>Produto / Unidade de Medida</b>                             |             |             |             | <b>2018</b>                   | <b>2019</b> | <b>2020</b>         |
| 2184 Atividades Básicas Departamento de Finanças.      | 02.04.01.04.123.0043.2184     | Pagamento das obrigações da municipalidade / Percentual        | 0           | 0           | 100         | 0,00                          | 0,00        | 221.000,00          |
| 2185 Atividades Básicas Departamento de Contabilidade. | 02.04.01.04.123.0043.2185     | Registro contábil de atos e fatos administrativos / Percentual | 0           | 0           | 100         | 0,00                          | 0,00        | 456.000,00          |
| <b>CUSTO TOTAL ESTIMADO PARA O PROGRAMA: R\$</b>       |                               |                                                                |             |             |             | <b>0,00</b>                   | <b>0,00</b> | <b>677.000,00</b>   |
|                                                        |                               |                                                                |             |             |             |                               |             | <b>1.171.800,00</b> |
|                                                        |                               |                                                                |             |             |             |                               |             | <b>1.848.900,00</b> |

  
265  
Secretaria Municipal de Paracatu - Minas Gerais



**Estado de Minas Gerais**  
**Prefeitura Municipal de Paracatu**  
**PLANO PLURIANUAL 2018 - 2021**  
**ANEXO II - PROGRAMAS DE GOVERNO**


**Programa:** 0044 Serviço de Inspeção Municipal - SIM

**Objetivo:** Promover a regularização dos produtos de origem animal comercializados no Município, promovendo a segurança alimentar dos cidadãos paracatuenses

**Unidade Gestora:** 07 SECRETARIA MUNICIPAL DE AGRICULTURA, PECUÁRIA E ABASTECIMENTO

| Indicador                                                           | Índice Recente                                                               | Índice 2018 | Índice 2019 | Índice 2020 | Índice 2021 | Meta Física / Meta Financeira |             |                     |
|---------------------------------------------------------------------|------------------------------------------------------------------------------|-------------|-------------|-------------|-------------|-------------------------------|-------------|---------------------|
|                                                                     |                                                                              |             |             |             |             | 2018                          | 2019        | 2020                |
| <b>Ação</b>                                                         |                                                                              |             |             |             |             |                               |             |                     |
| Número de cadastro no Serviço de Inspeção Municipal - SIM / Unidade |                                                                              |             |             |             |             |                               |             |                     |
| 1082                                                                | Veículo Adquirir                                                             | 0           | 0           | 20          | 35          | 0                             | 0           | 0                   |
|                                                                     |                                                                              |             |             |             |             | 0,00                          | 0,00        | 155.000,00          |
| 1075                                                                | Implantação de Agroindústrias e Beneficiamento de Produtos de Origem Animal. | 0           | 0           | 0           | 5           | 0                             | 0           | 350.000,00          |
|                                                                     |                                                                              |             |             |             |             | 0,00                          | 0,00        | 350.000,00          |
| 2188                                                                | Apoio a industrialização de produtos de Origem Animal.                       | 0           | 0           | 0           | 40          | 0                             | 0           | 15.100,00           |
|                                                                     |                                                                              |             |             |             |             | 0,00                          | 0,00        | 15.100,00           |
| 2187                                                                | Realização de Cursos ou Capacitações                                         | 0           | 0           | 0           | 2           | 0                             | 0           | 20.000,00           |
|                                                                     |                                                                              |             |             |             |             | 0,00                          | 0,00        | 20.000,00           |
| <b>CUSTO TOTAL ESTIMADO PARA O PROGRAMA: R\$</b>                    |                                                                              |             |             |             |             | <b>0,00</b>                   | <b>9,00</b> | <b>540.100,00</b>   |
|                                                                     |                                                                              |             |             |             |             |                               |             | <b>1.231.200,00</b> |

Estado de Minas Gerais  
Prefeitura Municipal de Paracatu  
PLANO PLURIANUAL 2018 - 2021  
ANEXO II - PROGRAMAS DE GOVERNO

**Programa:** 0045 Patrimônio Histórico Cultural

**Objetivo:** - Fortalecer os esforços para proteger e salvaguardar o Patrimônio Histórico Cultural e Natural

**Unidade Gestora:** 15 SECRETARIA MUNICIPAL DE CULTURA E TURISMO

| Indicador                                                                                                    | Índice Recente            | Índice 2018                     | Índice 2019 | Índice 2020 | Índice 2021 | Meta Física / Meta Financeira |      |            |
|--------------------------------------------------------------------------------------------------------------|---------------------------|---------------------------------|-------------|-------------|-------------|-------------------------------|------|------------|
|                                                                                                              |                           |                                 |             |             |             | 2018                          | 2019 | 2020       |
| Número de pesquisas e ações de documentação, levantamentos de bens de interesse e visitas técnicas / Unidade | 0                         | 0                               | 0           | 0           | 0           | 0                             | 0    | 0          |
| Número de agentes culturais interno e externos capacitados / Unidade                                         | 0                         | 0                               | 0           | 0           | 0           | 0                             | 0    | 0          |
| Quantidade de ações de preservação e salvaguarda realizadas / Unidade                                        | 0                         | 0                               | 0           | 0           | 0           | 0                             | 0    | 0          |
| Ação                                                                                                         | Funcional-Programática    | Produto / Unidade de Medida     | 2018        | 2019        | 2020        | 2021                          |      |            |
| 1080 Bens de Valor Cultural: Construir.                                                                      | 02.15.01.13.391.0045.1080 | Unidade Construída / Percentual | 0           | 0           | 0           | 50                            | 50   | 100,00     |
| 1085 Bens de Valor Cultural: Adquirir/Desapropriar                                                           | 02.15.01.13.391.0045.1085 | Bem adquirido / Unidade         | 0           | 0           | 0           | 1                             | 1    | 100,00     |
| 2208 Centro Histórico: Pesquisas.                                                                            | 02.15.01.13.391.0045.2208 | Número de Projetos. / Unidade   | 0           | 0           | 0           | 2                             | 2    | 100,00     |
| 2209 Centro Histórico: Projetos                                                                              | 02.15.01.13.391.0045.2209 | Número de Projetos. / Unidade   | 0           | 0           | 0           | 3                             | 3    | 60.000,00  |
| 2214 Patrimônio Histórico Cultural: Pesquisas.                                                               | 02.15.01.13.391.0045.2214 | Número de Projetos. / Unidade   | 0           | 0           | 0           | 4                             | 4    | 141.000,00 |
| 1079 Centro Histórico: Implantação de Projeto.                                                               | 02.15.01.13.451.0045.1079 | Unidade Física. / Unidade       | 0           | 0           | 0           | 2                             | 2    | 50.100,00  |
| 2210 Centro Histórico: Adequar.                                                                              | 02.15.01.13.451.0045.2210 | Unidade Física. / Unidade       | 0           | 0           | 0           | 5                             | 5    | 150.000,00 |
| 2211 Centro Histórico: Manter.                                                                               | 02.15.01.13.451.0045.2211 | Unidade Física. / Unidade       | 0           | 0           | 0           | 15                            | 15   | 80.000,00  |
| 1081 Bens de Valor Cultural: Restaurar.                                                                      | 02.15.02.13.391.0045.1081 | Unidade Física. / Unidade       | 0           | 0           | 0           | 13                            | 13   | 800.100,00 |
| 2212 Bens de Valor Cultural: Tombar                                                                          | 02.15.02.13.391.0045.2212 | Bem tombado / Unidade           | 0           | 0           | 0           | 2                             | 2    | 60.200,00  |
| 2215 Patrimônio Histórico e Cultural Inventários: Realizar/atualizar.                                        | 02.15.02.13.391.0045.2215 | Número de Projetos. / Unidade   | 0           | 0           | 0           | 4                             | 4    | 75.000,00  |
| 2216 Patrimônio Histórico e Cultural Registros                                                               | 02.15.02.13.391.0045.2216 | Número de Projetos. / Unidade   | 0           | 0           | 0           | 0                             | 0    | 0,00       |




*[Handwritten signature]*



Estado de Minas Gerais  
Prefeitura Municipal de Paracatu  
PLANO PLURIANUAL 2018 - 2021  
ANEXO II - PROGRAMAS DE GOVERNO

|                                                  |                                                                   |                           |                                   |             |             |                     |                     |
|--------------------------------------------------|-------------------------------------------------------------------|---------------------------|-----------------------------------|-------------|-------------|---------------------|---------------------|
| 2217                                             | Patrimônio Histórico e Cultura: Divulgar/Promover.                | 02.15.02.13.391.0045.2217 | Número de ações /<br>Unidade.     | 0<br>0,00   | 0<br>0,00   | 20<br>76.500,00     | 25<br>100.000,00    |
| 2218                                             | Educação Histórica, Patrimonial e Cultural: Desenvolver Projetos. | 02.15.02.13.391.0045.2218 | Número de Projetos. /<br>Unidade. | 0<br>0,00   | 0<br>0,00   | 3<br>50.000,00      | 5<br>50.000,00      |
| 2219                                             | Educação Histórica, Patrimonial e Cultural: Capacitações.         | 02.15.02.13.391.0045.2219 | Número de ações /<br>Unidade.     | 0<br>0,00   | 0<br>0,00   | 2<br>35.000,00      | 2<br>90.000,00      |
| <b>CUSTO TOTAL ESTIMADO PARA O PROGRAMA: R\$</b> |                                                                   |                           |                                   | <b>0,00</b> | <b>0,00</b> | <b>1.139.200,00</b> | <b>1.827.600,00</b> |
|                                                  |                                                                   |                           |                                   |             |             |                     | <b>2.966.800,00</b> |

  
268  
Câmara Municipal de Paracatu



Estado de Minas Gerais  
Prefeitura Municipal de Paracatu  
PLANO PLURIANUAL 2018 - 2021  
ANEXO II - PROGRAMAS DE GOVERNO


Programa: 0046 Planejamento Municipal

Objetivo: - Apresentar estudos e planejar ações para tornar a cidade inclusiva, segura, resiliente e sustentável;

Unidade Gestora: 14 SECRETARIA MUNICIPAL DE PLANEJAMENTO E DESENVOLVIMENTO ECONÔMICO

| Indicador                                                             | Índice Recente                | Índice 2018                        | Índice 2019 | Índice 2020 | Índice 2021 | Meta Física / Meta Financeira |                     |
|-----------------------------------------------------------------------|-------------------------------|------------------------------------|-------------|-------------|-------------|-------------------------------|---------------------|
|                                                                       |                               |                                    |             |             |             | 2018                          | 2019                |
| Percentual de metas alcançadas / Percentual                           | 0                             | 0                                  | 0           | 100         | 100         |                               |                     |
| <b>Ação</b>                                                           | <b>Funcional-Programática</b> | <b>Produto / Unidade de Medida</b> | <b>2018</b> | <b>2019</b> | <b>2020</b> | <b>2021</b>                   |                     |
| 1091 Elaboração de Projetos                                           | 02.14.01.04.121.0046.1091     | Projeto Elaborado / Unidade        | 0           | 0           | 2           | 2                             |                     |
| 1090 Implantação do Cadastro Multifinalitário com Georreferenciamento | 02.14.01.15.121.0046.1090     | Cadastro Implimentado / Percentual | 0           | 0           | 100         | 1                             |                     |
| 1092 Revisão do Plano Diretor                                         | 02.14.01.15.121.0046.1092     | Plano Elaborado / Unidade          | 0           | 0           | 102.000,00  | 200.000,00                    |                     |
| 1093 Elaboração do Plano Diretor de Mobilidade Urbana                 | 02.14.01.15.121.0046.1093     | Plano Elaborado / Unidade          | 0           | 0           | 1.000,00    | 1.000,00                      |                     |
| 1094 Elaboração do Plano Diretor de Desenvolvimento Sustentável       | 02.14.01.15.121.0046.1094     | Plano Elaborado / Unidade          | 0           | 0           | 501.100,00  | 225.000,00                    |                     |
| 1152 Plano Diretor Cidade Inteligente                                 | 02.14.01.15.121.0046.1152     | Plano Elaborado / Unidade          | 0           | 0           | 801.000,00  | 450.000,00                    |                     |
| 1098 Estudo de Área de Risco                                          | 02.14.01.16.121.0046.1098     | Área estudada / Percentual         | 0           | 0           | 200.100,00  | 0                             |                     |
| 1096 Elaboração de Projetos de Estância Energética                    | 02.14.01.25.121.0046.1096     | Projeto Elaborado / Unidade        | 0           | 0           | 0           | 1                             |                     |
| 1095 Elaboração do Plano Diretor Aeroportuário                        | 02.14.01.26.121.0046.1095     | Plano Elaborado / Unidade          | 0           | 0           | 51.000,00   | 0                             |                     |
| <b>CUSTO TOTAL ESTIMADO PARA O PROGRAMA: R\$</b>                      |                               |                                    |             |             |             | <b>1.976.000,00</b>           | <b>2.882.300,00</b> |

269  
Paracatu - Minas Gerais



Estado de Minas Gerais  
Prefeitura Municipal de Paracatu  
PLANO PLURIANUAL 2018 - 2021  
ANEXO II - PROGRAMAS DE GOVERNO

**Programa:** 0047 Desenvolvimento Econômico Sustentável

**Objetivo:**  
- Promover o crescimento econômico inclusivo e sustentável;  
- Construir infraestruturas resilientes, promover a industrialização inclusiva e sustentável e fomentar a inovação.

**Unidade Gestora:** 14 SECRETARIA MUNICIPAL DE PLANEJAMENTO E DESENVOLVIMENTO ECONÔMICO

| Ação                                                                                  | Funcional-Programática    | Produto / Unidade de Medida                    | Índice Recente | Índice 2018 | Índice 2019 | Índice 2020 | Índice 2021 | Meta Física / Meta Financeira |              |                     |                      |
|---------------------------------------------------------------------------------------|---------------------------|------------------------------------------------|----------------|-------------|-------------|-------------|-------------|-------------------------------|--------------|---------------------|----------------------|
|                                                                                       |                           |                                                |                |             |             |             |             | 2018                          | 2019         | 2020                | 2021                 |
| Variação da arrecadação de impostos relacionados a atividades econômicas / Percentual |                           |                                                |                |             |             |             |             |                               |              |                     |                      |
| 1101                                                                                  | 02.14.01.22.661.0047.1101 | Infraestrutura implantada / Percentual         | 0              | 0           | 0           | 0           | 0           | 10                            | 10           |                     |                      |
|                                                                                       |                           |                                                |                |             |             |             |             | 1.800.400,00                  | 4.302.200,00 |                     |                      |
| 1100                                                                                  | 02.14.01.23.691.0047.1100 | Centro de Distribuição implantado / Percentual | 0              | 0           | 0           | 0           | 0           | 10                            | 90           |                     |                      |
|                                                                                       |                           |                                                |                |             |             |             |             | 53.000,00                     | 1.005.000,00 |                     |                      |
| 1102                                                                                  | 02.14.01.23.691.0047.1102 | Projeto executado / Unidade                    | 0              | 0           | 0           | 0           | 0           | 2                             | 2            |                     |                      |
|                                                                                       |                           |                                                |                |             |             |             |             | 20.000,00                     | 20.000,00    |                     |                      |
| 1103                                                                                  | 02.14.01.23.691.0047.1103 | Projeto executado / Unidade                    | 0              | 0           | 0           | 0           | 0           | 4                             | 4            |                     |                      |
|                                                                                       |                           |                                                |                |             |             |             |             | 400.000,00                    | 290.000,00   |                     |                      |
| 1099                                                                                  | 02.14.02.23.691.0047.1099 | Obra concluída / Percentual                    | 0              | 0           | 0           | 0           | 0           | 30                            | 70           |                     |                      |
|                                                                                       |                           |                                                |                |             |             |             |             | 4.500.100,00                  | 2.000,00     |                     |                      |
| 1151                                                                                  | 02.14.02.23.691.0047.1151 | Projeto executado / Unidade                    | 0              | 0           | 0           | 0           | 0           | 1                             | 1            |                     |                      |
|                                                                                       |                           |                                                |                |             |             |             |             | 300.000,00                    | 2.000,00     |                     |                      |
| <b>CUSTO TOTAL ESTIMADO PARA O PROGRAMA: R\$</b>                                      |                           |                                                |                |             |             |             |             | <b>0,00</b>                   | <b>0,00</b>  | <b>7.073.500,00</b> | <b>5.691.200,00</b>  |
|                                                                                       |                           |                                                |                |             |             |             |             |                               |              |                     | <b>12.694.700,00</b> |





**Estado de Minas Gerais**  
**Prefeitura Municipal de Paracatu**  
PLANO PLURIANUAL 2018 - 2021  
ANEXO II - PROGRAMAS DE GOVERNO


**Programa:** 0048 Iluminação Pública

**Objetivo:**  
- Executar rede de energia elétrica e executar manutenção preventiva e corretiva do sistema de iluminação pública;  
- Assegurar o acesso confiável, sustentável, moderno e a preço acessível à energia para todos.

**Unidade Gestora:** 10 SECRETARIA MUNICIPAL DE OBRAS

| Ação                                                                                                     | Indicador | Funcional-Programática    | Produto / Unidade de Medida        | Índice Recente | Índice 2018 | Índice 2019 | Índice 2020 | Índice 2021 | Meta Física / Meta Financeira |             |                      |                     |                      |
|----------------------------------------------------------------------------------------------------------|-----------|---------------------------|------------------------------------|----------------|-------------|-------------|-------------|-------------|-------------------------------|-------------|----------------------|---------------------|----------------------|
|                                                                                                          |           |                           |                                    |                |             |             |             |             | 2018                          | 2019        | 2020                 | 2021                |                      |
| Domicílios urbanos em vias públicas com iluminação pública adequada (extensão e manutenção) / Percentual |           |                           |                                    |                |             |             |             |             |                               |             |                      |                     |                      |
| 1111 Iluminação Pública: Melhorar                                                                        |           | 02.10.01.25.452.0048.1111 | Lâmpada substituída / Unidade      | 0              | 0,00        | 0           | 0           | 1500        | 0,00                          | 2000        |                      |                     |                      |
| 1112 Iluminação Pública: Extensão                                                                        |           | 02.10.01.25.452.0048.1112 | Kit iluminação instalado / Unidade | 0              | 0,00        | 0           | 0           | 280         | 0,00                          | 0           |                      |                     |                      |
| 1113 Iluminação MG 168 (trecho BR140 ao trevo saída para Guarda-Mor                                      |           | 02.10.01.25.452.0048.1113 | Obra concluída / Percentual        | 0              | 0,00        | 0           | 0           | 100         | 0,00                          | 1           |                      |                     |                      |
| 2252 Iluminação Pública: Manter                                                                          |           | 02.10.01.25.452.0048.2252 | IP's existentes / Unidade          | 0              | 0,00        | 0           | 0           | 9500        | 0,00                          | 10000       |                      |                     |                      |
| <b>CUSTO TOTAL ESTIMADO PARA O PROGRAMA: R\$</b>                                                         |           |                           |                                    |                |             |             |             |             | <b>0,00</b>                   | <b>0,00</b> | <b>18.175.100,00</b> | <b>8.165.000,00</b> | <b>26.340.100,00</b> |






Estado de Minas Gerais  
**Prefeitura Municipal de Paracatu**  
PLANO PLURIANUAL 2018 - 2021  
ANEXO II - PROGRAMAS DE GOVERNO

**Programa:** 0049 Programa de Enfrentamento ao Coronavírus SARS-CoV-2 (Covid-19)

**Objetivo:**  
-Desenvolver ações diretas de combate a proliferação do coronavírus.  
-Minimizar os impactos da pandemia na economia local.

**Unidade Gestora:** 14 SECRETARIA MUNICIPAL DE PLANEJAMENTO E DESENVOLVIMENTO ECONÔMICO

| Indicador                                                            | Índice Recente                     | Índice 2018 | Índice 2019 | Índice 2020 | Índice 2021 | Meta Física / Meta Financeira |             |                     |                     |
|----------------------------------------------------------------------|------------------------------------|-------------|-------------|-------------|-------------|-------------------------------|-------------|---------------------|---------------------|
|                                                                      |                                    |             |             |             |             | 2018                          | 2019        | 2020                | 2021                |
| Numero de empresas atendidas pelo programa / Unidade                 | 0                                  | 0           | 0           | 0           | 0           |                               |             |                     |                     |
| Numero de novos casos de Covid-19 confirmados / Unidade              | 0                                  | 0           | 0           | 0           | 0           |                               |             |                     |                     |
| <b>Ação</b>                                                          | <b>Produto / Unidade de Medida</b> |             |             |             |             |                               |             |                     |                     |
| 2323 Despesas administrativas relacionadas ao enfrentamento da Covid | Ação realizada / Ação              | 0           | 0           | 0           | 0           | 90.000,00                     | 1           | 2.000,00            |                     |
| 2323 Despesas administrativas relacionadas ao enfrentamento da Covid | Ação realizada / Ação              | 0           | 0           | 0           | 0           | 80.000,00                     | 1           | 4.000,00            |                     |
| 2321 Enfrentamento da Emergência COVID19                             | Ação realizada / Ação              | 0           | 0           | 0           | 0           | 175.657,06                    | 1           | 187.000,00          |                     |
| 2324 Ações assistenciais para Enfrentamento da Emergência Covid      | Ação realizada / Ação              | 0           | 0           | 0           | 0           | 975.671,22                    | 1           | 5.000,00            |                     |
| 2322 Ações de Fortalecimento da Economia Local                       | Ação realizada / Ação              | 0           | 0           | 0           | 0           | 108.000,00                    | 1           | 301.000,00          |                     |
| <b>CUSTO TOTAL ESTIMADO PARA O PROGRAMA: R\$</b>                     |                                    |             |             |             |             | <b>0,00</b>                   | <b>0,00</b> | <b>1.429.328,28</b> | <b>1.928.328,28</b> |



Estado de Minas Gerais  
Prefeitura Municipal de Paracatu  
PLANO PLURIANUAL 2018 - 2021  
ANEXO II - PROGRAMAS DE GOVERNO

Programa: 9999 Reserva de Contingência

Objetivo: - Recursos orçamentários não especificamente destinados ao atendimento de passivos contingentes e outros riscos e eventos fiscais imprevistos;  
- Mitigar os riscos da ocorrência de restos a pagar ao final do exercício, sem que para os mesmos exista a contrapartida financeira

Unidade Gestora: 04 SECRETARIA MUNICIPAL DE FAZENDA

| Indicador                                                                             | Índice Recente            | Índice 2018                 | Índice 2019 | Índice 2020 | Índice 2021 | Meta Física / Meta Financeira |                      |                      |                       |
|---------------------------------------------------------------------------------------|---------------------------|-----------------------------|-------------|-------------|-------------|-------------------------------|----------------------|----------------------|-----------------------|
|                                                                                       |                           |                             |             |             |             | 2018                          | 2019                 | 2020                 |                       |
| Cobertura de passivos contingentes/ riscos e eventos fiscais imprevistos / Percentual | 0                         | 0                           | 100         | 100         | 100         |                               |                      |                      |                       |
| Ação                                                                                  | Funcional-Programática    | Produto / Unidade de Medida |             |             |             | 2018                          | 2019                 | 2020                 | 2021                  |
| 9999 Reserva de Contingência                                                          | 02.04.01.99.999.9999.9999 | Serviço Efetuado / UN       | 1           | 1           | 1           | 750.000,00                    | 850.000,00           | 890.000,00           | 1.000.000,00          |
| 9999 Reserva de Contingência                                                          | 03.01.01.99.997.9999.9999 | Serviço Efetuado / UN       | 1           | 1           | 1           | 23.500.000,00                 | 32.669.273,92        | 38.851.704,89        | 27.462.695,05         |
| 9999 Reserva de Contingência                                                          | 04.01.01.99.999.9999.9999 | Serviço Efetuado / UN       | 1           | 1           | 1           | 3.000,00                      | 0,00                 | 0,00                 | 0,00                  |
| <b>CUSTO TOTAL ESTIMADO PARA O PROGRAMA: R\$</b>                                      |                           |                             |             |             |             | <b>24.253.000,00</b>          | <b>33.519.273,92</b> | <b>39.741.704,89</b> | <b>28.462.695,05</b>  |
|                                                                                       |                           |                             |             |             |             |                               |                      |                      | <b>125.976.673,86</b> |





# Prefeitura Municipal de Paracatu

Estado de Minas Gerais

ANEXO III - Valores Por Unidade Executora

PPA



| CÓDIGO       | ÓRGÃO / UNIDADE / SUBUNIDADE                                       | PROJETOS              | ATIVIDADES              | OP. ESP.             | TOTAL                   |
|--------------|--------------------------------------------------------------------|-----------------------|-------------------------|----------------------|-------------------------|
| 01 00 00     | PODER LEGISLATIVO                                                  | 2.500.000,00          | 56.900.000,00           | 0,00                 | 59.400.000,00           |
| 01 01 00     | CÂMARA MUNICIPAL                                                   | 2.500.000,00          | 56.900.000,00           | 0,00                 | 59.400.000,00           |
| 01 01 01     | Câmara Municipal                                                   | 2.500.000,00          | 56.900.000,00           | 0,00                 | 59.400.000,00           |
| 02 00 00     | PODER EXECUTIVO                                                    | 308.056.416,00        | 1.070.478.054,15        | 81.235.500,00        | 1.459.772.970,15        |
| 02 01 00     | SECRETARIA MUNICIPAL DE GOVERNO                                    | 4.580.100,00          | 14.677.600,00           | 0,00                 | 19.257.700,00           |
| 02 01 01     | Secretaria Municipal de Governo                                    | 4.580.100,00          | 14.677.600,00           | 0,00                 | 19.257.700,00           |
| 02 02 00     | SECRETARIA MUNICIPAL DE ASSUNTOS JURÍDICOS                         | 7.971.100,00          | 9.161.700,00            | 0,00                 | 17.132.800,00           |
| 02 02 01     | Secretaria Municipal de Assuntos Jurídicos                         | 7.971.100,00          | 9.161.700,00            | 0,00                 | 17.132.800,00           |
| 02 02 02     | Fundo Municipal de Defesa do Consumidor                            | 0,00                  | 10.000,00               | 0,00                 | 10.000,00               |
| 02 03 00     | SECRETARIA MUNICIPAL DE ADMINISTRAÇÃO                              | 25.770.400,00         | 65.586.400,00           | 0,00                 | 91.356.800,00           |
| 02 03 01     | Secretaria Municipal de Administração                              | 25.770.400,00         | 65.586.400,00           | 0,00                 | 91.356.800,00           |
| 02 04 00     | SECRETARIA MUNICIPAL DE FAZENDA                                    | 3.490.000,00          | 16.523.200,00           | 80.275.500,00        | 100.288.700,00          |
| 02 04 01     | Secretaria Municipal de Fazenda                                    | 3.490.000,00          | 16.523.200,00           | 80.275.500,00        | 100.288.700,00          |
| 02 05 00     | SECRETARIA MUNICIPAL DE EDUCAÇÃO                                   | 28.378.700,00         | 284.725.550,00          | 0,00                 | 313.104.250,00          |
| 02 05 01     | Secretaria Municipal de Educação                                   | 25.076.800,00         | 144.607.650,00          | 0,00                 | 169.684.450,00          |
| 02 05 02     | FUNDEB                                                             | 3.301.900,00          | 140.117.900,00          | 0,00                 | 143.419.800,00          |
| 02 06 00     | SECRETARIA MUNICIPAL DE SAÚDE                                      | 31.139.900,00         | 405.217.748,94          | 963.000,00           | 437.320.648,94          |
| 02 06 01     | Secretaria Municipal de Saúde / Fundo Municipal de Saúde           | 31.139.900,00         | 399.768.948,94          | 963.000,00           | 431.871.848,94          |
| 02 06 02     | Fundo Municipal Antidrogas                                         | 0,00                  | 5.448.800,00            | 0,00                 | 5.448.800,00            |
| 02 07 00     | SECRETARIA MUNICIPAL DE AGRICULTURA, PECUÁRIA E ABASTECIMENTO      | 9.707.300,00          | 25.186.300,00           | 0,00                 | 34.893.600,00           |
| 02 07 01     | Secretaria Municipal de Agricultura, Pecuária e Abastecimento      | 9.707.300,00          | 25.186.300,00           | 0,00                 | 34.893.600,00           |
| 02 08 00     | SECRETARIA MUNICIPAL DE ESPORTE E LAZER                            | 11.275.000,00         | 15.282.600,00           | 0,00                 | 26.557.600,00           |
| 02 08 01     | Secretaria Municipal de Esporte e Lazer                            | 11.275.000,00         | 12.574.400,00           | 0,00                 | 23.849.400,00           |
| 02 08 02     | Fundo Municipal de Esporte e Lazer                                 | 0,00                  | 2.708.200,00            | 0,00                 | 2.708.200,00            |
| 02 09 00     | SECRETARIA MUNICIPAL DE SEGURANÇA PÚBLICA                          | 2.440.600,00          | 8.745.600,00            | 0,00                 | 11.186.200,00           |
| 02 09 01     | Secretaria Municipal de Segurança Pública                          | 2.440.600,00          | 8.545.100,00            | 0,00                 | 10.985.700,00           |
| 02 09 02     | Fundo Municipal de Segurança Pública                               | 0,00                  | 200.500,00              | 0,00                 | 200.500,00              |
| 02 10 00     | SECRETARIA MUNICIPAL DE OBRAS                                      | 116.642.300,00        | 47.248.500,00           | 0,00                 | 163.890.800,00          |
| 02 10 01     | Secretaria Municipal de Obras                                      | 116.642.300,00        | 47.248.500,00           | 0,00                 | 163.890.800,00          |
| 02 11 00     | SECRETARIA MUNICIPAL DE DESENVOLVIMENTO E AÇÃO SOCIAL              | 5.403.400,00          | 45.364.855,22           | 0,00                 | 50.768.255,22           |
| 02 11 01     | Secretaria Municipal de Desenvolvimento e Ação Social              | 2.826.500,00          | 33.927.371,22           | 0,00                 | 36.753.871,22           |
| 02 11 02     | Fundo Municipal de Assistência Social                              | 0,00                  | 1.152.500,00            | 0,00                 | 1.152.500,00            |
| 02 11 03     | Fundo Municipal da Criança e do Adolescente                        | 0,00                  | 5.536.084,00            | 0,00                 | 5.536.084,00            |
| 02 11 04     | Fundo Municipal do Idoso de Paracatu                               | 0,00                  | 3.793.700,00            | 0,00                 | 3.793.700,00            |
| 02 11 05     | Fundo Municipal de Habitação de Interesse Social                   | 2.576.900,00          | 365.000,00              | 0,00                 | 2.941.900,00            |
| 02 11 06     | Fundo Municipal de Promoção da Igualdade Racial                    | 0,00                  | 590.200,00              | 0,00                 | 590.200,00              |
| 02 12 00     | SECRETARIA MUNICIPAL DE TRANSPORTES                                | 14.208.500,00         | 34.478.700,00           | 0,00                 | 48.687.200,00           |
| 02 12 01     | Secretaria Municipal de Transportes                                | 14.208.500,00         | 34.478.700,00           | 0,00                 | 48.687.200,00           |
| 02 13 00     | SECRETARIA MUNICIPAL DE MEIO AMBIENTE                              | 18.466.400,00         | 67.679.600,00           | 0,00                 | 86.146.000,00           |
| 02 13 01     | Secretaria Municipal de Meio Ambiente                              | 18.466.400,00         | 67.679.600,00           | 0,00                 | 86.146.000,00           |
| 02 14 00     | SECRETARIA MUNICIPAL DE PLANEJAMENTO E DESENVOLVIMENTO ECONÔMICO   | 19.802.800,00         | 9.471.100,00            | 0,00                 | 29.273.900,00           |
| 02 14 01     | Secretaria Municipal de Planejamento e Desenvolvimento Econômico   | 13.299.900,00         | 5.927.200,00            | 0,00                 | 19.227.100,00           |
| 02 14 02     | Fundo Municipal de Desenvolvimento Sustentável de Paracatu         | 6.502.900,00          | 3.543.900,00            | 0,00                 | 10.046.800,00           |
| 02 15 00     | SECRETARIA MUNICIPAL DE CULTURA E TURISMO                          | 8.779.916,00          | 19.098.500,00           | 0,00                 | 27.878.416,00           |
| 02 15 01     | Secretaria Municipal de Cultura e Turismo                          | 6.452.116,00          | 17.265.600,00           | 0,00                 | 23.717.716,00           |
| 02 15 02     | Fundo Municipal de Proteção do Patrimônio Cultural de Paracatu     | 2.327.800,00          | 748.300,00              | 0,00                 | 3.076.100,00            |
| 02 15 03     | Fundo Municipal do Turismo de Paracatu                             | 0,00                  | 1.084.600,00            | 0,00                 | 1.084.600,00            |
| 02 16 00     | CONTROLADORIA GERAL                                                | 0,00                  | 2.030.100,00            | 0,00                 | 2.030.100,00            |
| 02 16 01     | Controladoria Geral                                                | 0,00                  | 2.030.100,00            | 0,00                 | 2.030.100,00            |
| 03 00 00     | INSTITUTO DE PREVIDÊNCIA SOCIAL DOS SERVIDORES PÚBLICOS MUNICIPAIS | 123.213.673,86        | 115.017.449,09          | 0,00                 | 238.231.122,95          |
| 03 01 00     | INSTITUTO DE PREVIDÊNCIA SOCIAL DOS SERVIDORES PÚBLICOS MUNICIPAIS | 123.213.673,86        | 115.017.449,09          | 0,00                 | 238.231.122,95          |
| 03 01 01     | PRESERV                                                            | 123.213.673,86        | 115.017.449,09          | 0,00                 | 238.231.122,95          |
| 04 00 00     | FUNDAÇÃO MUNICIPAL CASA DE CULTURA                                 | 514.500,00            | 4.000.400,00            | 0,00                 | 4.514.900,00            |
| 04 01 00     | FUNDAÇÃO MUNICIPAL CASA DE CULTURA                                 | 514.500,00            | 4.000.400,00            | 0,00                 | 4.514.900,00            |
| 04 01 01     | Fundação Municipal Casa de Cultura                                 | 514.500,00            | 4.000.400,00            | 0,00                 | 4.514.900,00            |
| <b>TOTAL</b> |                                                                    | <b>434.284.589,86</b> | <b>1.248.395.903,25</b> | <b>81.235.500,00</b> | <b>1.781.918.983,11</b> |




# Prefeitura Municipal de Paracatu

Estado de Minas Gerais  
ANEXO IV - Valores Por Programa  
LDO 2021



| CÓDIGO       | PROGRAMA                                                              | PROJETOS              | ATIVIDADES            | OP. ESP.             | TOTAL                 |
|--------------|-----------------------------------------------------------------------|-----------------------|-----------------------|----------------------|-----------------------|
| 0000         | Obrigações Especiais                                                  | 0,00                  | 0,00                  | 28.329.300,00        | 28.329.300,00         |
| 0001         | Atuação Legislativa                                                   | 0,00                  | 5.520.000,00          | 0,00                 | 5.520.000,00          |
| 0002         | Apoio a Gestão Institucional                                          | 500.000,00            | 8.895.000,00          | 0,00                 | 9.395.000,00          |
| 0003         | Edificações Públicas                                                  | 400.000,00            | 0,00                  | 0,00                 | 400.000,00            |
| 0004         | Regulação e Fiscalização Preventiva                                   | 0,00                  | 505.000,00            | 0,00                 | 505.000,00            |
| 0005         | Comunicação Social e Transparência                                    | 0,00                  | 150.000,00            | 0,00                 | 150.000,00            |
| 0006         | Formação/ Aperfeiçoamento de Agentes Políticos, Servidores e Cidadãos | 0,00                  | 850.000,00            | 0,00                 | 850.000,00            |
| 0007         | Gestão Pública                                                        | 12.010.400,00         | 52.468.100,00         | 0,00                 | 64.478.500,00         |
| 0008         | Desenvolvimento de TI                                                 | 0,00                  | 2.694.000,00          | 0,00                 | 2.694.000,00          |
| 0009         | Incremento de Receitas Públicas                                       | 0,00                  | 0,00                  | 0,00                 | 0,00                  |
| 0010         | Planejamento Urbanístico                                              | 0,00                  | 0,00                  | 0,00                 | 0,00                  |
| 0011         | Mobilidade Urbana                                                     | 100.000,00            | 999.000,00            | 0,00                 | 1.099.000,00          |
| 0012         | Regularização Fundiária                                               | 1.577.000,00          | 0,00                  | 0,00                 | 1.577.000,00          |
| 0013         | Desenvolvimento Urbano Sustentável                                    | 0,00                  | 0,00                  | 0,00                 | 0,00                  |
| 0014         | Desenvolvimento Rural Sustentável                                     | 4.602.000,00          | 5.681.100,00          | 0,00                 | 10.283.100,00         |
| 0015         | Infraestrutura Urbana                                                 | 22.450.700,00         | 5.120.400,00          | 0,00                 | 27.571.100,00         |
| 0016         | Transporte Aéreo                                                      | 4.000.300,00          | 1.000.000,00          | 0,00                 | 5.000.300,00          |
| 0017         | Meio Ambiente                                                         | 1.103.100,00          | 415.200,00            | 0,00                 | 1.518.300,00          |
| 0018         | Saneamento para Todos                                                 | 258.300,00            | 15.167.800,00         | 0,00                 | 15.426.100,00         |
| 0019         | Transparência e Comunicação com o Cidadão                             | 0,00                  | 1.115.900,00          | 0,00                 | 1.115.900,00          |
| 0020         | Eficiência Energética                                                 | 0,00                  | 0,00                  | 0,00                 | 0,00                  |
| 0021         | Promoção e Prevenção da Saúde do Cidadão                              | 5.503.400,00          | 28.092.600,00         | 0,00                 | 33.596.000,00         |
| 0022         | Diagnóstico, Tratamento e Reabilitação da Saúde do Cidadão            | 4.057.100,00          | 67.663.777,00         | 0,00                 | 71.720.877,00         |
| 0023         | Educação Básica                                                       | 5.615.700,00          | 72.567.900,00         | 0,00                 | 78.183.600,00         |
| 0024         | Educação Complementar                                                 | 15.000,00             | 789.300,00            | 0,00                 | 804.300,00            |
| 0025         | Esporte, Lazer e Juventude                                            | 1.709.100,00          | 1.659.100,00          | 0,00                 | 3.368.200,00          |
| 0026         | Programa Juventude Cidadã                                             | 0,00                  | 360.000,00            | 0,00                 | 360.000,00            |
| 0027         | Cultura e Turismo                                                     | 1.477.200,00          | 1.882.100,00          | 0,00                 | 3.359.300,00          |
| 0028         | Centro Histórico: Revitalizar                                         | 0,00                  | 0,00                  | 0,00                 | 0,00                  |
| 0029         | Proteção Social Básica                                                | 0,00                  | 6.287.200,00          | 0,00                 | 6.287.200,00          |
| 0030         | Proteção Social de Média Complexidade à Família                       | 0,00                  | 0,00                  | 0,00                 | 0,00                  |
| 0031         | Proteção Social de Alta Complexidade ao Cidadão                       | 0,00                  | 0,00                  | 0,00                 | 0,00                  |
| 0032         | Planos de Assistência Social                                          | 0,00                  | 0,00                  | 0,00                 | 0,00                  |
| 0033         | Habilitação Popular                                                   | 441.300,00            | 0,00                  | 0,00                 | 441.300,00            |
| 0034         | Suporte à Segurança Pública                                           | 990.000,00            | 1.873.100,00          | 0,00                 | 2.863.100,00          |
| 0035         | Previdência Social do Regime Estatutário                              | 0,00                  | 88.000,00             | 0,00                 | 88.000,00             |
| 0036         | Inativos e Pensionistas da Previdência Estatutária                    | 0,00                  | 34.475.054,54         | 0,00                 | 34.475.054,54         |
| 0037         | Manutenção do RPPS - Taxa Administrativa                              | 120.000,00            | 2.137.000,00          | 0,00                 | 2.257.000,00          |
| 0038         | Investimentos e Aplicação Financeira do RPPS                          | 0,00                  | 90.000,00             | 0,00                 | 90.000,00             |
| 0039         | Gestão Pública FMCCP                                                  | 0,00                  | 631.200,00            | 0,00                 | 631.200,00            |
| 0040         | Cultura e Turismo FMCCP                                               | 30.300,00             | 509.700,00            | 0,00                 | 540.000,00            |
| 0041         | Proteção Social de Média e Alta Complexidade                          | 0,00                  | 3.054.700,00          | 0,00                 | 3.054.700,00          |
| 0042         | Gestão de Receitas Próprias                                           | 0,00                  | 1.519.800,00          | 0,00                 | 1.519.800,00          |
| 0043         | Gestão Contábil e Financeira                                          | 0,00                  | 1.171.900,00          | 0,00                 | 1.171.900,00          |
| 0044         | Serviço de Inspeção Municipal - SIM                                   | 650.100,00            | 41.000,00             | 0,00                 | 691.100,00            |
| 0045         | Patrimônio Histórico Cultural                                         | 850.400,00            | 977.200,00            | 0,00                 | 1.827.600,00          |
| 0046         | Planejamento Municipal                                                | 1.076.000,00          | 0,00                  | 0,00                 | 1.076.000,00          |
| 0047         | Desenvolvimento Econômico Sustentável                                 | 5.621.200,00          | 0,00                  | 0,00                 | 5.621.200,00          |
| 0048         | Iluminação Pública                                                    | 5.165.000,00          | 3.000.000,00          | 0,00                 | 8.165.000,00          |
| 0049         | Programa de Enfrentamento ao Coronavírus SARS-CoV-2 (Covid-19)        | 0,00                  | 499.000,00            | 0,00                 | 499.000,00            |
| 9999         | Reserva de Contingência                                               | 28.462.695,05         | 0,00                  | 0,00                 | 28.462.695,05         |
| <b>TOTAL</b> |                                                                       | <b>108.786.295,05</b> | <b>329.951.131,54</b> | <b>28.329.300,00</b> | <b>467.066.726,59</b> |



## Prefeitura Municipal de Paracatu

Estado de Minas Gerais

ANEXO V - Valores por Ação

PPA2018

| CÓDIGO | AÇÃO                                                                                      | TIPO              | VALOR 2018   | VALOR 2019    | VALOR 2020    | VALOR 2021    | VALOR         |
|--------|-------------------------------------------------------------------------------------------|-------------------|--------------|---------------|---------------|---------------|---------------|
| 0000   | Pagamento Amortização, Juros e Outros Encargos Dívida Pública Interna Operação de Crédito | OPERAÇÃO ESPECIAL | 4.000,00     | 4.000,00      | 4.000,00      | 4.000,00      | 16.000,00     |
| 0001   | Pagamento Dívida P/ISEP                                                                   | OPERAÇÃO ESPECIAL | 50.000,00    | 52.000,00     | 55.000,00     | 55.000,00     | 212.000,00    |
| 0002   | Pagamento Dívida INSS                                                                     | OPERAÇÃO ESPECIAL | 2.000,00     | 2.000,00      | 151.000,00    | 152.000,00    | 307.000,00    |
| 0003   | Pagamento Dívida PRESERV                                                                  | OPERAÇÃO ESPECIAL | 721.000,00   | 731.000,00    | 766.000,00    | 771.000,00    | 2.989.000,00  |
| 0004   | Pagamento da Dívida Contratada - CEF                                                      | OPERAÇÃO ESPECIAL | 237.000,00   | 237.000,00    | 251.000,00    | 252.000,00    | 977.000,00    |
| 0005   | Pagamento da Dívida Refinanciada - BB                                                     | OPERAÇÃO ESPECIAL | 213.000,00   | 221.000,00    | 237.000,00    | 238.000,00    | 909.000,00    |
| 0006   | Pagamento Dívida Contratada - BDMG                                                        | OPERAÇÃO ESPECIAL | 420.000,00   | 485.000,00    | 550.000,00    | 550.000,00    | 2.005.000,00  |
| 0007   | Aporte Financeiro PRESERV                                                                 | OPERAÇÃO ESPECIAL | 9.100.000,00 | 11.500.000,00 | 13.210.000,00 | 15.950.000,00 | 49.760.000,00 |
| 0008   | Pagamento Sentenças Judiciais / Precatórios                                               | OPERAÇÃO ESPECIAL | 1.100.000,00 | 850.000,00    | 1.001.000,00  | 5.850.000,00  | 8.601.000,00  |
| 0009   | Contribuição Programada de Formação do Patrimônio do Servidor Público - PASEP             | OPERAÇÃO ESPECIAL | 2.850.000,00 | 3.200.000,00  | 3.740.000,00  | 4.051.000,00  | 13.841.000,00 |
| 0010   | Pagamento Dívida Contratada - PRESERV - Saúde                                             | OPERAÇÃO ESPECIAL | 485.000,00   | 231.300,00    | 248.300,00    | 253.300,00    | 1.217.900,00  |
| 0011   | Pagamento da Dívida Contratada - FINISA Centro Administrativo                             | OPERAÇÃO ESPECIAL | 0,00         | 0,00          | 300,00        | 400.000,00    | 400.300,00    |
| 0012   | Pagamento Dívida Contratada - CEF Sistema Viário                                          | OPERAÇÃO ESPECIAL | 0,00         | 0,00          | 300,00        | 3.000,00      | 3.300,00      |
| 1000   | Aquisição de Imóveis/Construção/Reforma do Planário, Edifícios e/ou Anexos                | PROJETO           | 250.000,00   | 500.000,00    | 350.000,00    | 400.000,00    | 1.500.000,00  |
| 1001   | Prédios Públicos: Melhorar/ Construir                                                     | PROJETO           | 360.700,00   | 315.800,00    | 0,00          | 0,00          | 676.500,00    |
| 1002   | Imóveis: Desapropriar/ Adquirir                                                           | PROJETO           | 100.000,00   | 150.000,00    | 14.600.000,00 | 10.000.000,00 | 24.850.000,00 |
| 1003   | Projeto de Integração de Pontos e Unidades de Saúde/Educação/Assistência Social           | PROJETO           | 419.600,00   | 3.000.800,00  | 0,00          | 0,00          | 3.420.400,00  |
| 1004   | Banco de Projetos: Ampliar/ Captar Recursos                                               | PROJETO           | 150.200,00   | 100.200,00    | 0,00          | 0,00          | 250.400,00    |
| 1005   | Duplicação de Vias Urbanas: Contratar/ Executar                                           | PROJETO           | 8.400.000,00 | 1.100,00      | 0,00          | 0,00          | 8.401.100,00  |
| 1006   | Integração Viária entre Bairros e Povoados                                                | PROJETO           | 2.000.000,00 | 19.998.200,00 | 0,00          | 0,00          | 21.998.200,00 |
| 1007   | Plano de Mobilidade Urbana                                                                | PROJETO           | 602.200,00   | 600.200,00    | 0,00          | 0,00          | 1.202.400,00  |
| 1008   | Reestruturação de Calçadas                                                                | PROJETO           | 0,00         | 200,00        | 0,00          | 0,00          | 200,00        |
| 1009   | Passagens Elevadas para Pedestre                                                          | PROJETO           | 165.000,00   | 86.000,00     | 0,00          | 0,00          | 251.000,00    |
| 1010   | Estacionamento Rotativo: Implantar/ Manter                                                | PROJETO           | 0,00         | 200,00        | 0,00          | 0,00          | 200,00        |
| 1011   | Cicloviárias: Implantar/ Manter                                                           | PROJETO           | 0,00         | 200,00        | 0,00          | 0,00          | 200,00        |
| 1012   | Regularização Fundiária Urbana para Famílias de Baixa Renda                               | PROJETO           | 1.899.400,00 | 2.491.200,00  | 1.003.300,00  | 1.577.000,00  | 6.970.900,00  |
| 1013   | Regularização Fundiária Rural                                                             | PROJETO           | 0,00         | 1.000.200,00  | 0,00          | 0,00          | 1.000.200,00  |
| 1014   | Setor de Serviços e Empreendimentos: Criar                                                | PROJETO           | 0,00         | 600,00        | 0,00          | 0,00          | 600,00        |
| 1015   | Plano Municipal de Desenvolvimento Rural Sustentável: Elaborar                            | PROJETO           | 50.000,00    | 0,00          | 0,00          | 0,00          | 50.000,00     |
| 1016   | Barreginhas e Terracos: Construir                                                         | PROJETO           | 200.000,00   | 0,00          | 0,00          | 0,00          | 200.000,00    |
| 1017   | Pontes, Passagens e Mata-burros: Construir/ Instalar                                      | PROJETO           | 849.000,00   | 1.375.000,00  | 0,00          | 0,00          | 2.224.000,00  |
| 1018   | Pavimentação asfáltica, meio fio e calçadas: Executar                                     | PROJETO           | 5.191.000,00 | 1.050.000,00  | 0,00          | 0,00          | 6.241.000,00  |

| CODIGO | AÇÃO                                                                                | TIPO    | VALOR 2018   | VALOR 2019   | VALOR 2020   | VALOR 2021   | VALOR        |
|--------|-------------------------------------------------------------------------------------|---------|--------------|--------------|--------------|--------------|--------------|
| 1019   | Obras de Arte de Ergenharia: Construir                                              | PROJETO | 400.000,00   | 100,00       | 0,00         | 0,00         | 400.100,00   |
| 1020   | Nova Rodoviária: Construir em Parceria                                              | PROJETO | 1.000,00     | 600,00       | 0,00         | 0,00         | 1.600,00     |
| 1021   | Iluminação MG 188: Projetos/ Capitar Recursos/ Executar                             | PROJETO | 1.501.300,00 | 400,00       | 0,00         | 0,00         | 1.501.700,00 |
| 1022   | Praças, Parques, Jardins e Canteiros: Reformar e Construir                          | PROJETO | 2.517.000,00 | 3.066.500,00 | 0,00         | 0,00         | 5.583.500,00 |
| 1023   | Plano Diretor Aeroportuário                                                         | PROJETO | 0,00         | 120.000,00   | 0,00         | 0,00         | 120.000,00   |
| 1024   | Infraestrutura do Aeroporto: Adequar                                                | PROJETO | 0,00         | 600,00       | 0,00         | 0,00         | 600,00       |
| 1025   | Áreas Verdes: Revitalizar                                                           | PROJETO | 700.300,00   | 877.200,00   | 0,00         | 0,00         | 1.577.500,00 |
| 1026   | Arborização da Cidade: Elaborar Projetos/ Implementar                               | PROJETO | 350.500,00   | 550.500,00   | 550.500,00   | 500,00       | 1.452.000,00 |
| 1027   | Proteção de Nascentes: Apoiar Projetos                                              | PROJETO | 500.500,00   | 500.500,00   | 0,00         | 0,00         | 1.001.000,00 |
| 1028   | Sub-bacia Hidrográfica do Rio São Francisco: Revitalizar                            | PROJETO | 501.500,00   | 501.500,00   | 501.500,00   | 1.001.400,00 | 2.505.900,00 |
| 1029   | Plano Gerenciamento Integrado Resíduos: Atualizar e Implementar                     | PROJETO | 200.000,00   | 106.000,00   | 56.000,00    | 58.000,00    | 420.000,00   |
| 1030   | Abastecimento de Água Potável: Projeto Alternativo                                  | PROJETO | 1.101.000,00 | 3.004.200,00 | 0,00         | 0,00         | 4.105.200,00 |
| 1031   | Plano Municipal de Eficiência Energética: Elaborar e Implantar                      | PROJETO | 389.300,00   | 549.100,00   | 0,00         | 0,00         | 948.400,00   |
| 1032   | Unidades Básicas de Saúde: Construir, Reformar e Ampliar                            | PROJETO | 2.659.100,00 | 2.204.600,00 | 0,00         | 0,00         | 4.863.700,00 |
| 1033   | Unidades Média/ Alta Complexidade: Reformar/ Adequar/ Ampliar                       | PROJETO | 1.631.500,00 | 2.754.400,00 | 0,00         | 0,00         | 4.385.900,00 |
| 1034   | Hospital do Câncer de Unai: Apoiar a Implantação                                    | PROJETO | 50.000,00    | 50.000,00    | 0,00         | 0,00         | 100.000,00   |
| 1035   | Escola de Tempo Integral: Implantar                                                 | PROJETO | 0,00         | 800,00       | 0,00         | 0,00         | 800,00       |
| 1036   | Escola Família Agrícola: Implantar                                                  | PROJETO | 0,00         | 1.000.100,00 | 0,00         | 0,00         | 1.000.100,00 |
| 1037   | Unidades Educação Infantil - Creches: Implantar, Ampliar, Reformar                  | PROJETO | 1.050.900,00 | 2.400.500,00 | 0,00         | 0,00         | 3.451.400,00 |
| 1038   | Unidades Educação Infantil - pré Escola: Implantar, Ampliar, Reformar               | PROJETO | 6.276.000,00 | 1.300.400,00 | 0,00         | 0,00         | 7.576.400,00 |
| 1039   | Unidades Ensino Fundamental: Construir, Reformar, Ampliar                           | PROJETO | 3.612.100,00 | 820.200,00   | 0,00         | 0,00         | 4.432.300,00 |
| 1040   | Quadras nas Escolas Construir, Ampliar, Adequar, Reformar                           | PROJETO | 50.000,00    | 40.400,00    | 0,00         | 0,00         | 90.400,00    |
| 1041   | Colégio Tiradentes: Fomento à Implantação                                           | PROJETO | 80.000,00    | 500,00       | 500,00       | 500,00       | 81.500,00    |
| 1042   | Eventos Esportivos, Recreativos e Comemorativos: Realizar e Apoiar                  | PROJETO | 680.000,00   | 758.200,00   | 1.239.000,00 | 419.000,00   | 3.096.200,00 |
| 1043   | Infraestrutura para Esportes e Lazer Urbano e Rural: Implantar, Manter e Modernizar | PROJETO | 2.634.600,00 | 2.125.500,00 | 0,00         | 0,00         | 4.760.100,00 |
| 1044   | Museus: Implantar                                                                   | PROJETO | 501.500,00   | 600,00       | 0,00         | 0,00         | 502.100,00   |
| 1045   | Bibliotecas: Implantar                                                              | PROJETO | 50.000,00    | 12.100,00    | 0,00         | 0,00         | 62.100,00    |
| 1046   | Eventos e Projetos Culturais: Incentivar e realizar                                 | PROJETO | 551.300,00   | 576.300,00   | 508.816,00   | 752.200,00   | 2.388.616,00 |
| 1048   | Plano Desenvolvimento do Turismo: Elaborar e implantar                              | PROJETO | 50.000,00    | 50.000,00    | 0,00         | 0,00         | 100.000,00   |
| 1049   | Centro Histórico: Revitalizar                                                       | PROJETO | 0,00         | 400,00       | 0,00         | 0,00         | 400,00       |
| 1050   | Cozinhas Comunitárias: Implantar                                                    | PROJETO | 88.400,00    | 88.700,00    | 0,00         | 0,00         | 177.100,00   |
| 1051   | CRAS (Unidades Fiscais): Manter/Reformar/Ampliar/Implantar                          | PROJETO | 500,00       | 0,00         | 0,00         | 0,00         | 500,00       |
| 1052   | Velatório Público: Construir                                                        | PROJETO | 400,00       | 400,00       | 0,00         | 0,00         | 800,00       |
| 1053   | CREAS (Unidades Fiscais): Construir/Manter                                          | PROJETO | 2.310.000,00 | 0,00         | 0,00         | 0,00         | 2.310.000,00 |
| 1054   | Plano Decenal de Assistência Social: Elaborar                                       | PROJETO | 80.000,00    | 30.000,00    | 0,00         | 0,00         | 110.000,00   |
| 1055   | Plano Municipal Políticas para Mulheres: Elaborar/ Implementar                      | PROJETO | 120.000,00   | 108.100,00   | 0,00         | 0,00         | 228.100,00   |
| 1056   | Unidades Habitacionais - PNHR: Apoiar (Lei Municipal)                               | PROJETO | 90.000,00    | 75.100,00    | 0,00         | 0,00         | 165.100,00   |
| 1057   | Programa de Habitação de Interesse Social: Apoiar (Lei Municipal)                   | PROJETO | 685.000,00   | 140.300,00   | 41.900,00    | 41.900,00    | 909.100,00   |



*Assinatura*

| CODIGO | AÇÃO                                                                          | TIPO    | VALOR 2018 | VALOR 2019 | VALOR 2020   | VALOR 2021   | VALOR        |
|--------|-------------------------------------------------------------------------------|---------|------------|------------|--------------|--------------|--------------|
| 1058   | Unidades Habitacionais - Zona Urbana; Reformar                                | PROJETO | 415.200,00 | 15.300,00  | 0,00         | 0,00         | 430.500,00   |
| 1059   | Unidades Habitacionais - Situações Especiais; Construir                       | PROJETO | 400,00     | 171.200,00 | 278.100,00   | 278.100,00   | 727.800,00   |
| 1060   | Estudos de Áreas de Riscos; Continuar                                         | PROJETO | 401.200,00 | 401.200,00 | 0,00         | 0,00         | 802.400,00   |
| 1061   | Reassentamento de Nradores em Áreas de Risco                                  | PROJETO | 600,00     | 101.400,00 | 0,00         | 0,00         | 102.000,00   |
| 1062   | Companhia de Polícia Militar; Construir                                       | PROJETO | 0,00       | 300,00     | 0,00         | 0,00         | 300,00       |
| 1063   | Bases Comunitárias Níveis da PM; Criar em Parceria com Estado                 | PROJETO | 60.000,00  | 463.000,00 | 0,00         | 0,00         | 523.000,00   |
| 1064   | Unidade Sócio Educativa (Menores Infratores); Apoiar                          | PROJETO | 60.000,00  | 50.100,00  | 0,00         | 0,00         | 110.100,00   |
| 1065   | Novo Presídio; Adquirir o Terreno                                             | PROJETO | 500,00     | 500,00     | 0,00         | 0,00         | 1.000,00     |
| 1066   | Tiro de Guerra; Apoiar a Implantação                                          | PROJETO | 600,00     | 600,00     | 0,00         | 0,00         | 1.200,00     |
| 1067   | Aquisição Terreno/Construc Sede PRESERV                                       | PROJETO | 400.000,00 | 0,00       | 0,00         | 0,00         | 400.000,00   |
| 1068   | Aquisição de Mobiliário e Mat. Permanente                                     | PROJETO | 70.000,00  | 70.000,00  | 70.000,00    | 120.000,00   | 330.000,00   |
| 1069   | Bens de Valor Cultural Restaurar                                              | PROJETO | 50.400,00  | 500,00     | 430.300,00   | 30.300,00    | 511.500,00   |
| 1070   | Escolas Municipais; Acessibilidade                                            | PROJETO | 100.100,00 | 0,00       | 0,00         | 0,00         | 100.100,00   |
| 1071   | Plano Diretor; Revisar                                                        | PROJETO | 0,00       | 400.000,00 | 0,00         | 0,00         | 400.000,00   |
| 1072   | Plano Municipal de Desenvolvimento Sustentável                                | PROJETO | 0,00       | 400.000,00 | 0,00         | 0,00         | 400.000,00   |
| 1073   | Implantação de Estrutura da Feira do Pequeno Produtor Rural                   | PROJETO | 0,00       | 0,00       | 2.001.200,00 | 351.000,00   | 2.352.200,00 |
| 1074   | Máquinas e Equipamentos Agrícolas; Adquirir.                                  | PROJETO | 0,00       | 0,00       | 2.700.000,00 | 600.000,00   | 3.300.000,00 |
| 1075   | Implantação de Agroindústrias de Beneficiamento de Produtos de Origem Animal. | PROJETO | 0,00       | 0,00       | 350.000,00   | 650.100,00   | 1.000.100,00 |
| 1076   | Centros Culturais (Automóvel Clube); Construir                                | PROJETO | 0,00       | 0,00       | 4.315.500,00 | 200.000,00   | 4.515.500,00 |
| 1077   | Conservatório de Música; Implantar                                            | PROJETO | 0,00       | 0,00       | 25.100,00    | 0,00         | 25.100,00    |
| 1078   | Projeto de ensino no Conservatório de Música; Implantar                       | PROJETO | 0,00       | 0,00       | 35.200,00    | 0,00         | 35.200,00    |
| 1079   | Centro Histórico; Implantação do Projeto.                                     | PROJETO | 0,00       | 0,00       | 200,00       | 50.100,00    | 50.300,00    |
| 1080   | Bens de Valor Cultural; Construir.                                            | PROJETO | 0,00       | 0,00       | 100,00       | 100,00       | 200,00       |
| 1081   | Bens de Valor Cultural Restaurar.                                             | PROJETO | 0,00       | 0,00       | 400.100,00   | 800.100,00   | 1.200.200,00 |
| 1082   | Veículo; Adquirir                                                             | PROJETO | 0,00       | 0,00       | 1.515.600,00 | 492.800,00   | 2.008.400,00 |
| 1085   | Bens de Valor Cultural; Adquirir/Desapropriar                                 | PROJETO | 0,00       | 0,00       | 100,00       | 100,00       | 200,00       |
| 1086   | Unidades Habitacionais; Reformar                                              | PROJETO | 0,00       | 0,00       | 15.800,00    | 15.800,00    | 31.600,00    |
| 1087   | Reassentamento de Nradores em Áreas de Risco                                  | PROJETO | 0,00       | 0,00       | 105.400,00   | 105.400,00   | 210.800,00   |
| 1088   | Equipamentos esportivos; Instalar                                             | PROJETO | 0,00       | 0,00       | 80.000,00    | 80.000,00    | 160.000,00   |
| 1089   | Quadra Esportiva; Coisruir                                                    | PROJETO | 0,00       | 0,00       | 1.123.600,00 | 1.105.100,00 | 2.228.700,00 |
| 1090   | Implantação do Cadastro Multifinalitário com Georreferenciamento              | PROJETO | 0,00       | 0,00       | 102.000,00   | 200.000,00   | 302.000,00   |
| 1091   | Elaboração de Projetos                                                        | PROJETO | 0,00       | 0,00       | 150.100,00   | 200.000,00   | 350.100,00   |
| 1092   | Revisão do Plano Diretor                                                      | PROJETO | 0,00       | 0,00       | 1.000,00     | 1.000,00     | 2.000,00     |
| 1093   | Elaboração do Plano Diretor de Mobilidade Urbana                              | PROJETO | 0,00       | 0,00       | 501.100,00   | 225.000,00   | 726.100,00   |
| 1094   | Elaboração do Plano Diretor de Desenvolvimento Sustentável                    | PROJETO | 0,00       | 0,00       | 801.000,00   | 450.000,00   | 1.251.000,00 |
| 1096   | Elaboração de Projetos de Eficiência Energética                               | PROJETO | 0,00       | 0,00       | 51.000,00    | 0,00         | 51.000,00    |
| 1099   | Construção do Mercado Municipal                                               | PROJETO | 0,00       | 0,00       | 4.500.100,00 | 2.000,00     | 4.502.100,00 |
| 1100   | Implantação do Centre de Distribuição e Logística                             | PROJETO | 0,00       | 0,00       | 53.000,00    | 1.005.000,00 | 1.058.000,00 |



*Ally*

| CÓDIGO | AÇÃO                                                              | TIPO    | VALOR 2018 | VALOR 2019 | VALOR 2020    | VALOR 2021    | VALOR         |
|--------|-------------------------------------------------------------------|---------|------------|------------|---------------|---------------|---------------|
| 1101   | Infraestrutura para o Distrito Industrial                         | PROJETO | 0,00       | 0,00       | 1.800.400,00  | 4.302.200,00  | 6.102.600,00  |
| 1102   | Apoio ao Micro e Pequeno Empreendedor                             | PROJETO | 0,00       | 0,00       | 20.000,00     | 20.000,00     | 40.000,00     |
| 1103   | Apoio a Ações de Fomento ao Desenvolvimento Econômico Sustentável | PROJETO | 0,00       | 0,00       | 400.000,00    | 290.000,00    | 690.000,00    |
| 1104   | Construção de Prédios                                             | PROJETO | 0,00       | 0,00       | 40.000,00     | 500.000,00    | 540.000,00    |
| 1105   | Reforma de Prédios                                                | PROJETO | 0,00       | 0,00       | 4.040.700,00  | 1.126.400,00  | 5.167.100,00  |
| 1106   | Reestruturação de Caçadas, meios fios e sarjeta                   | PROJETO | 0,00       | 0,00       | 500.000,00    | 300.000,00    | 800.000,00    |
| 1107   | Pavimentação asfáltica, meio fio e calçadas: Executar             | PROJETO | 0,00       | 0,00       | 2.900.000,00  | 3.500.000,00  | 6.400.000,00  |
| 1108   | Obras de Arte de Engenharia: Construir                            | PROJETO | 0,00       | 0,00       | 750.000,00    | 500.000,00    | 1.250.000,00  |
| 1109   | Obras de Arte de Engenharia: Conservar                            | PROJETO | 0,00       | 0,00       | 350.000,00    | 500.000,00    | 850.000,00    |
| 1110   | Programa de Habitação de Interesse Social: Apoiar (Lei Municipal) | PROJETO | 0,00       | 0,00       | 580.000,00    | 100,00        | 580.100,00    |
| 1111   | Iluminação Pública: Melhorar                                      | PROJETO | 0,00       | 0,00       | 10.300.100,00 | 1.515.000,00  | 11.815.100,00 |
| 1112   | Iluminação Pública: Eficiência                                    | PROJETO | 0,00       | 0,00       | 1.315.000,00  | 0,00          | 1.315.000,00  |
| 1113   | Iluminação MG 188 (tacho BR 040 ao trevo saída para Guarda-Mor    | PROJETO | 0,00       | 0,00       | 3.560.000,00  | 3.650.000,00  | 7.210.000,00  |
| 1114   | Construção do Sistema Viário                                      | PROJETO | 0,00       | 0,00       | 23.000.900,00 | 16.000.000,00 | 39.000.900,00 |
| 1115   | Construção do Parque Municipal dos Burtlis                        | PROJETO | 0,00       | 0,00       | 1.600.000,00  | 0,00          | 1.600.000,00  |
| 1116   | Drenagem Pluvial Urbana: Executar                                 | PROJETO | 0,00       | 0,00       | 300.000,00    | 650.000,00    | 950.000,00    |
| 1117   | Tiro de Guerra: Apoio/implantação                                 | PROJETO | 0,00       | 0,00       | 250.000,00    | 240.000,00    | 490.000,00    |
| 1118   | Companhia de Polícia Militar: Ampliar                             | PROJETO | 0,00       | 0,00       | 250.000,00    | 250.000,00    | 500.000,00    |
| 1119   | Realização de Concurso Público                                    | PROJETO | 0,00       | 0,00       | 500.000,00    | 500.000,00    | 1.000.000,00  |
| 1120   | Sistema Olho Vivo: Ampliar                                        | PROJETO | 0,00       | 0,00       | 315.000,00    | 500.000,00    | 815.000,00    |
| 1121   | Malta burro: Instalar                                             | PROJETO | 0,00       | 0,00       | 210.000,00    | 175.000,00    | 385.000,00    |
| 1122   | Pontes de Concreto: Construção                                    | PROJETO | 0,00       | 0,00       | 805.100,00    | 826.000,00    | 1.631.100,00  |
| 1123   | Infraestrutura do Aeroporto: Adequar                              | PROJETO | 0,00       | 0,00       | 4.756.500,00  | 4.000.300,00  | 8.756.800,00  |
| 1124   | Equipamentos de Lazer e Recreação: Instalar                       | PROJETO | 0,00       | 0,00       | 105.000,00    | 105.000,00    | 210.000,00    |
| 1125   | Implantação de Sinalização Semafórica                             | PROJETO | 0,00       | 0,00       | 100.000,00    | 100.000,00    | 200.000,00    |
| 1126   | Unidade Básica de Saúde: Construir                                | PROJETO | 0,00       | 0,00       | 2.283.200,00  | 3.744.700,00  | 6.027.900,00  |
| 1127   | Unidade Básica de Saúde: Ampliar                                  | PROJETO | 0,00       | 0,00       | 1.000,00      | 800,00        | 1.800,00      |
| 1128   | Unidade Básica de Saúde: Reformar                                 | PROJETO | 0,00       | 0,00       | 650.700,00    | 284.800,00    | 935.500,00    |
| 1129   | Centro de Zoonoses: Construir                                     | PROJETO | 0,00       | 0,00       | 6.000,00      | 5.800,00      | 11.800,00     |
| 1130   | Unidade Média/Alta Complexidade: Construir                        | PROJETO | 0,00       | 0,00       | 2.020.200,00  | 1.388.200,00  | 3.408.400,00  |
| 1131   | Unidade Média/Alta Complexidade: Ampliar                          | PROJETO | 0,00       | 0,00       | 530.400,00    | 624.400,00    | 1.154.800,00  |
| 1132   | Unidade Média/Alta Complexidade: Reformar                         | PROJETO | 0,00       | 0,00       | 2.396.600,00  | 1.885.200,00  | 4.281.800,00  |
| 1133   | Hospital do Câncer de Úter: Apoio a Associação                    | PROJETO | 0,00       | 0,00       | 50.000,00     | 50.000,00     | 100.000,00    |
| 1134   | Serviço Atendimento Ibovel Urgência (SAMU): Implantar             | PROJETO | 0,00       | 0,00       | 800,00        | 800,00        | 1.600,00      |
| 1137   | Praças: Construir                                                 | PROJETO | 0,00       | 0,00       | 400.400,00    | 500.400,00    | 900.800,00    |
| 1138   | Praças: Reformar                                                  | PROJETO | 0,00       | 0,00       | 800.500,00    | 500.300,00    | 1.300.800,00  |
| 1139   | Áreas Verdes: Revitalizar                                         | PROJETO | 0,00       | 0,00       | 701.300,00    | 101.200,00    | 802.500,00    |
| 1140   | Unidade Ensino Fundamental: Construir                             | PROJETO | 0,00       | 0,00       | 219.800,00    | 1.291.300,00  | 1.511.100,00  |



*[Handwritten signature]*

| CÓDIGO | AÇÃO                                                        | TIPO      | VALOR 2018    | VALOR 2019    | VALOR 2020    | VALOR 2021    | VALOR          |
|--------|-------------------------------------------------------------|-----------|---------------|---------------|---------------|---------------|----------------|
| 1141   | Unidades Ensino Fundamental: Ampliar                        | PROJETO   | 0,00          | 0,00          | 4.300,00      | 700,00        | 5.000,00       |
| 1142   | Unidade Ensino Fundamental: Reformar                        | PROJETO   | 0,00          | 0,00          | 170.700,00    | 450.400,00    | 621.100,00     |
| 1143   | Quadras nas Escolas: Construir                              | PROJETO   | 0,00          | 0,00          | 2.100,00      | 400.000,00    | 402.100,00     |
| 1144   | Quadras nas Escolas: Reformar                               | PROJETO   | 0,00          | 0,00          | 151.400,00    | 470.200,00    | 621.600,00     |
| 1145   | Unidade Educação Infantil - Creche: Implantar               | PROJETO   | 0,00          | 0,00          | 3.808.500,00  | 1.131.100,00  | 4.939.600,00   |
| 1146   | Unidade Educação Infantil - Pré Escolar: Implantar          | PROJETO   | 0,00          | 0,00          | 1.085.800,00  | 1.871.300,00  | 2.957.100,00   |
| 1147   | Escolas Municipais: Acessibilidade                          | PROJETO   | 0,00          | 0,00          | 60.000,00     | 200,00        | 60.200,00      |
| 1148   | Projetos de Educação Complementar: Apoiar                   | PROJETO   | 0,00          | 0,00          | 15.000,00     | 15.000,00     | 30.000,00      |
| 1149   | Emancipação Municipal: Desfile Cívico Aniversário da Cidade | PROJETO   | 0,00          | 0,00          | 130.700,00    | 115.000,00    | 245.700,00     |
| 1150   | Emancipação Municipal: Festividades Aniversário da Cidade   | PROJETO   | 0,00          | 0,00          | 410.000,00    | 410.000,00    | 820.000,00     |
| 1151   | Ecosistema de Inovação do Vale do Paracatu                  | PROJETO   | 0,00          | 0,00          | 300.000,00    | 2.000,00      | 302.000,00     |
| 1152   | Plano Diretor Cidade Inteligente                            | PROJETO   | 0,00          | 0,00          | 200.100,00    | 0,00          | 200.100,00     |
| 1153   | Saneamento Básico: Executar Projetos                        | PROJETO   | 0,00          | 0,00          | 4.200.400,00  | 200.300,00    | 4.400.700,00   |
| 1154   | Programa de Abastecimento de Água                           | PROJETO   | 0,00          | 0,00          | 0,00          | 2.650.000,00  | 2.650.000,00   |
| 1155   | Vigilância em Saúde: Construir                              | PROJETO   | 0,00          | 0,00          | 0,00          | 867.000,00    | 867.000,00     |
| 1156   | Vigilância em Saúde: Reformar                               | PROJETO   | 0,00          | 0,00          | 0,00          | 600.000,00    | 600.000,00     |
| 2000   | Manutenção das Atividades Parlamentares                     | ATIVIDADE | 4.400.000,00  | 5.000.000,00  | 5.500.000,00  | 5.370.000,00  | 20.270.000,00  |
| 2001   | Eventos/Recepções/Solenidades/Festividades                  | ATIVIDADE | 100.000,00    | 150.000,00    | 150.000,00    | 150.000,00    | 550.000,00     |
| 2002   | Manutenção das Atividades Administrativas                   | ATIVIDADE | 5.900.000,00  | 6.690.000,00  | 7.100.000,00  | 8.895.000,00  | 28.585.000,00  |
| 2003   | Manutenção do Controle Interno                              | ATIVIDADE | 750.000,00    | 915.000,00    | 1.000.000,00  | 505.000,00    | 3.170.000,00   |
| 2004   | Publicidade Oficial e/ou Institucional                      | ATIVIDADE | 500.000,00    | 500.000,00    | 150.000,00    | 150.000,00    | 1.300.000,00   |
| 2005   | Manutenção da Escola Legislativa                            | ATIVIDADE | 500.000,00    | 825.000,00    | 850.000,00    | 850.000,00    | 3.025.000,00   |
| 2006   | Atividades Básicas das Secretarias: Manter                  | ATIVIDADE | 33.373.400,00 | 39.085.700,00 | 46.938.400,00 | 40.965.200,00 | 160.962.700,00 |
| 2007   | Veículos: Adquirir e manter                                 | ATIVIDADE | 3.073.150,00  | 5.053.500,00  | 0,00          | 0,00          | 8.126.650,00   |
| 2008   | Pagamento de Água, Energia e Telefone                       | ATIVIDADE | 1.037.000,00  | 1.350.000,00  | 1.410.000,00  | 1.410.000,00  | 5.207.000,00   |
| 2009   | Centro Administrativo: Estruturar e manter                  | ATIVIDADE | 3.050.000,00  | 4.110.100,00  | 0,00          | 0,00          | 7.160.100,00   |
| 2010   | Despesa com Cerimônias e Eventos                            | ATIVIDADE | 150.300,00    | 200.300,00    | 0,00          | 0,00          | 350.600,00     |
| 2011   | Realização de Concurso Público                              | ATIVIDADE | 300.000,00    | 300.000,00    | 300.000,00    | 427.000,00    | 1.327.000,00   |
| 2012   | Rede Lógica: Implantar e Manter                             | ATIVIDADE | 650.400,00    | 100.400,00    | 0,00          | 0,00          | 750.800,00     |
| 2013   | Rede Física: Implantar e Manter                             | ATIVIDADE | 850.400,00    | 2.600.500,00  | 0,00          | 0,00          | 3.450.900,00   |
| 2014   | Servidores: Adquirir e Manter                               | ATIVIDADE | 419.400,00    | 500.500,00    | 0,00          | 0,00          | 919.900,00     |
| 2015   | CFTV e Controle de Acesso                                   | ATIVIDADE | 301.300,00    | 700.600,00    | 0,00          | 0,00          | 1.001.900,00   |
| 2016   | Sistema de Gestão de Administração Pública                  | ATIVIDADE | 932.000,00    | 931.100,00    | 1.240.000,00  | 2.240.000,00  | 5.343.100,00   |
| 2017   | Capacitação e Treinamento de Pessoal                        | ATIVIDADE | 60.300,00     | 0,00          | 0,00          | 0,00          | 60.300,00      |
| 2018   | Cadastro Multifinalitário com Georreferenciamento           | ATIVIDADE | 4.005.500,00  | 4.002.600,00  | 300,00        | 54.000,00     | 8.062.400,00   |
| 2019   | Transporte Coletivo Urbano: Reestruturar                    | ATIVIDADE | 50.000,00     | 16.100,00     | 16.100,00     | 18.000,00     | 100.200,00     |
| 2020   | Equipamentos Urbanos de Trânsito: Adequar, Ampliar e Manter | ATIVIDADE | 371.300,00    | 590.200,00    | 0,00          | 0,00          | 961.500,00     |
| 2021   | Pontos de Ônibus: Adequar, Ampliar e Manter                 | ATIVIDADE | 150.000,00    | 110.000,00    | 100.000,00    | 100.000,00    | 460.000,00     |



*[Handwritten signature]*

| CÓDIGO | AÇÃO                                                                          | TIPO      | VALOR 2018   | VALOR 2019    | VALOR 2020   | VALOR 2021   | VALOR         |
|--------|-------------------------------------------------------------------------------|-----------|--------------|---------------|--------------|--------------|---------------|
| 2022   | Ações de Fomento ao Desenvolvimento Econômico Sustentável: Apoiar             | ATIVIDADE | 220.000,00   | 400.000,00    | 0,00         | 0,00         | 620.000,00    |
| 2023   | Atividade Industriais/ serviços: Apoiar                                       | ATIVIDADE | 1.000.300,00 | 1.800.400,00  | 0,00         | 0,00         | 2.800.700,00  |
| 2024   | Micro e Pequeno Empreendedor: Apoiar                                          | ATIVIDADE | 53.100,00    | 70.100,00     | 0,00         | 0,00         | 123.200,00    |
| 2025   | Centro de Distribuição e Logística: Implantar/ Manter                         | ATIVIDADE | 0,00         | 600,00        | 0,00         | 0,00         | 600,00        |
| 2026   | Mercado Municipal: Implantar/ Manter                                          | ATIVIDADE | 500,00       | 200.400,00    | 0,00         | 0,00         | 200.900,00    |
| 2027   | Agricultura Familiar: Fortalecer                                              | ATIVIDADE | 5.820.200,00 | 5.032.200,00  | 0,00         | 0,00         | 10.852.400,00 |
| 2028   | Máquinas e Equipamentos Agrícolas: Adquirir e Manter                          | ATIVIDADE | 0,00         | 1.848.000,00  | 0,00         | 0,00         | 1.848.000,00  |
| 2029   | Estrutura da Feira Liva do Produtor: Manter e Melhorar                        | ATIVIDADE | 120.400,00   | 50.500,00     | 0,00         | 0,00         | 170.900,00    |
| 2030   | Estradas Vicinais: Conservar                                                  | ATIVIDADE | 2.720.000,00 | 2.920.000,00  | 1.320.000,00 | 1.730.000,00 | 8.690.000,00  |
| 2031   | Novas Tecnologias: Implementar                                                | ATIVIDADE | 15.000,00    | 300,00        | 0,00         | 0,00         | 15.300,00     |
| 2032   | Vias Urbanas: Conservar                                                       | ATIVIDADE | 2.600.000,00 | 2.480.100,00  | 0,00         | 0,00         | 5.080.100,00  |
| 2033   | Praças, Parques, Jardins e Cantieiros: Conservar                              | ATIVIDADE | 0,00         | 100.400,00    | 104.400,00   | 100.400,00   | 305.200,00    |
| 2034   | Atividades do Aeroporó: Manter/ Melhorar                                      | ATIVIDADE | 1.105.000,00 | 1.105.000,00  | 985.000,00   | 1.000.000,00 | 4.195.000,00  |
| 2035   | Educação Ambiental: Implantar                                                 | ATIVIDADE | 15.000,00    | 15.000,00     | 0,00         | 0,00         | 30.000,00     |
| 2036   | Cemitérios Municipais Construir/ Manter                                       | ATIVIDADE | 417.300,00   | 432.300,00    | 0,00         | 0,00         | 849.600,00    |
| 2037   | Saneamento Básico (Urban e Rural): Executar Projetos                          | ATIVIDADE | 4.065.300,00 | 10.300.400,00 | 0,00         | 0,00         | 14.365.700,00 |
| 2038   | Resíduos Sólidos: Destinação e Tratamento                                     | ATIVIDADE | 2.757.200,00 | 3.005.300,00  | 3.167.300,00 | 3.650.300,00 | 12.580.100,00 |
| 2039   | Atos Oficiais/ Legais e Institucionais: Divulgar                              | ATIVIDADE | 303.800,00   | 162.800,00    | 0,00         | 0,00         | 466.600,00    |
| 2040   | Canais de Comunicação Social: Ampliar                                         | ATIVIDADE | 901.200,00   | 1.200.300,00  | 0,00         | 0,00         | 2.101.500,00  |
| 2041   | Sistema de Informações Municipais: Implantar e Manter                         | ATIVIDADE | 57.000,00    | 106.100,00    | 0,00         | 0,00         | 163.100,00    |
| 2042   | Iluminação Pública: Melhorar e Manter                                         | ATIVIDADE | 3.300.100,00 | 3.100.600,00  | 0,00         | 0,00         | 6.400.700,00  |
| 2043   | Programa Agentes Comunitários de Saúde: Manter                                | ATIVIDADE | 2.532.700,00 | 4.464.500,00  | 0,00         | 0,00         | 6.997.200,00  |
| 2044   | Estratégia de Saúde da Família - ESF: Ampliar e Manter                        | ATIVIDADE | 4.167.800,00 | 7.682.200,00  | 0,00         | 0,00         | 11.849.800,00 |
| 2045   | Programa de Melhorizado Acesso e Qualidade da Atenção Básica (PMAQ): Melhorar | ATIVIDADE | 1.121.800,00 | 1.428.400,00  | 0,00         | 0,00         | 2.550.200,00  |
| 2046   | Rede Municipal Saúde (Atenção Básica - PAB): Manter                           | ATIVIDADE | 8.093.100,00 | 7.754.200,00  | 0,00         | 0,00         | 15.847.300,00 |
| 2047   | Núcleo de Apoio Saúde da Família (NASF): Implantar e Manter                   | ATIVIDADE | 700,00       | 700,00        | 0,00         | 0,00         | 1.400,00      |
| 2048   | Programa Atendimento População Rural: Manter                                  | ATIVIDADE | 825.500,00   | 825.300,00    | 0,00         | 0,00         | 1.650.800,00  |
| 2049   | Saúde Bucal: Manter                                                           | ATIVIDADE | 2.087.200,00 | 2.799.300,00  | 0,00         | 0,00         | 4.886.500,00  |
| 2050   | Vigilância Sanitária: Manter                                                  | ATIVIDADE | 684.600,00   | 357.100,00    | 0,00         | 0,00         | 1.041.700,00  |
| 2051   | Vigilância em Saúde: Manter                                                   | ATIVIDADE | 104.900,00   | 48.300,00     | 0,00         | 0,00         | 153.200,00    |
| 2052   | Centro Controle de Zoonoses: Construir e Manter                               | ATIVIDADE | 140.000,00   | 856.000,00    | 0,00         | 0,00         | 996.000,00    |
| 2053   | Controle da Doença de Chagas: Manter                                          | ATIVIDADE | 511.400,00   | 511.400,00    | 0,00         | 0,00         | 1.022.800,00  |
| 2054   | Atividades de Imunização: Manter                                              | ATIVIDADE | 26.000,00    | 50.000,00     | 0,00         | 0,00         | 76.000,00     |
| 2055   | Vigilância Epidemiológica: Manter                                             | ATIVIDADE | 491.300,00   | 407.400,00    | 0,00         | 0,00         | 898.700,00    |
| 2056   | Combate a Endemias Manter                                                     | ATIVIDADE | 2.756.600,00 | 3.559.200,00  | 0,00         | 0,00         | 6.315.800,00  |
| 2057   | Cofinanciamento da Atenção Primária: Manter                                   | ATIVIDADE | 730.500,00   | 600.400,00    | 0,00         | 0,00         | 1.330.900,00  |
| 2058   | Política Estadual de Promoção a Saúde: Manter                                 | ATIVIDADE | 73.700,00    | 837.500,00    | 0,00         | 0,00         | 911.200,00    |
| 2059   | Programa de Monitoramento das Ações de Vigilância em Saúde: Manter            | ATIVIDADE | 300.500,00   | 137.500,00    | 0,00         | 0,00         | 438.000,00    |



*[Handwritten signature]*

| CODIGO | AÇÃO                                                                                                 | TIPO      | VALOR 2018    | VALOR 2019    | VALOR 2020    | VALOR 2021    | VALOR         |
|--------|------------------------------------------------------------------------------------------------------|-----------|---------------|---------------|---------------|---------------|---------------|
| 2060   | Hospital Municipal: Manter/ Adequar/ Melhorar                                                        | ATIVIDADE | 43.175.400,00 | 41.479.700,00 | 0,00          | 0,00          | 84.655.100,00 |
| 2061   | Laboratório Municipal/Reformar/ Adequar/ Manter                                                      | ATIVIDADE | 200.000,00    | 320.300,00    | 0,00          | 0,00          | 520.300,00    |
| 2062   | Diagnóstico Terapêutico/ Medicamentos: Manter                                                        | ATIVIDADE | 2.455.300,00  | 4.148.200,00  | 0,00          | 0,00          | 6.603.500,00  |
| 2063   | Conselho Municipal de Saúde: Manter                                                                  | ATIVIDADE | 3.500,00      | 4.500,00      | 0,00          | 0,00          | 8.000,00      |
| 2064   | Tratamento Fora do Domicílio (TFD): Manter                                                           | ATIVIDADE | 1.709.700,00  | 1.450.400,00  | 0,00          | 0,00          | 3.160.100,00  |
| 2065   | Centro de Hemodálises: Reestruturar e Manter                                                         | ATIVIDADE | 3.210.000,00  | 3.919.200,00  | 0,00          | 0,00          | 7.129.200,00  |
| 2066   | Centro de Especialidades/Clinica da Mulher, Centro de Saúde Alto do Côrego e Clínica de Fisioterapia | ATIVIDADE | 4.955.600,00  | 6.032.900,00  | 0,00          | 0,00          | 10.988.500,00 |
| 2067   | Maternidade Especializada: Implantar e Manter                                                        | ATIVIDADE | 600,00        | 600,00        | 0,00          | 0,00          | 1.200,00      |
| 2068   | Sector de Oftalmologia Manter                                                                        | ATIVIDADE | 395.600,00    | 495.700,00    | 0,00          | 0,00          | 891.300,00    |
| 2069   | Centro de Atendimento Psicossocial (CAPS): Manter                                                    | ATIVIDADE | 1.303.800,00  | 1.230.400,00  | 0,00          | 0,00          | 2.534.200,00  |
| 2070   | Programa Atenção ao Dependente Químico: Manter                                                       | ATIVIDADE | 760.500,00    | 1.207.500,00  | 0,00          | 0,00          | 1.968.000,00  |
| 2071   | Centro de Atendimento Psicossocial Alcool e Drogas (CAPS-AD): Implantar e Manter                     | ATIVIDADE | 198.000,00    | 201.000,00    | 0,00          | 0,00          | 399.000,00    |
| 2072   | Serviço Atendimento Imediato Urgência (SAMU): Implantar e Manter                                     | ATIVIDADE | 74.200,00     | 125.500,00    | 0,00          | 0,00          | 199.700,00    |
| 2075   | Posto de Coleta de Sangue (Hemocentro): Implantar e Manter                                           | ATIVIDADE | 1.300,00      | 1.300,00      | 0,00          | 0,00          | 2.600,00      |
| 2076   | Programa de Fortalecimento e Melhoria da Qualidade dos Hospitais do SUS/ Minas Gerais - Pro-Hosp: Ma | ATIVIDADE | 520.000,00    | 613.000,00    | 0,00          | 0,00          | 1.133.000,00  |
| 2077   | Programa de Alimentação Escolar: Manter                                                              | ATIVIDADE | 3.373.000,00  | 3.945.100,00  | 0,00          | 0,00          | 7.318.100,00  |
| 2078   | Atividades Educacionais - Creche: Desenvolver e manter                                               | ATIVIDADE | 4.551.400,00  | 5.174.600,00  | 6.656.300,00  | 7.819.100,00  | 24.201.400,00 |
| 2079   | Atividades Educacionais - Creche 60%: Desenvolver e manter                                           | ATIVIDADE | 501.800,00    | 0,00          | 0,00          | 0,00          | 501.800,00    |
| 2080   | Atividades Educacionais - Creche 40%: Desenvolver e manter                                           | ATIVIDADE | 1.089.500,00  | 981.300,00    | 51.700,00     | 2.138.700,00  | 4.271.200,00  |
| 2081   | Atividades Educacionais - Pré Escola: Desenvolver e Manter                                           | ATIVIDADE | 0,00          | 0,00          | 3.486.300,00  | 3.824.200,00  | 7.310.500,00  |
| 2082   | Atividades Educacionais Pré Escola 60%: Desenvolver e manter                                         | ATIVIDADE | 4.584.500,00  | 3.842.000,00  | 3.227.500,00  | 3.477.000,00  | 15.131.000,00 |
| 2083   | Atividades Educacionais Pré Escola 40%: Desenvolver e Manter                                         | ATIVIDADE | 176.000,00    | 3.700,00      | 3.600,00      | 136.200,00    | 319.500,00    |
| 2084   | Atividades Educacionais Ensino Fundamental: Desenvolver e manter                                     | ATIVIDADE | 15.709.350,00 | 10.388.200,00 | 7.996.900,00  | 10.971.000,00 | 45.065.450,00 |
| 2085   | Atividades Educacionais Ensino Fundamental 60%: Desenvolver e manter                                 | ATIVIDADE | 19.522.000,00 | 22.160.000,00 | 25.950.800,00 | 29.581.800,00 | 97.214.600,00 |
| 2086   | Atividades Educacionais Ensino Fundamental 40%: Desenvolver e manter                                 | ATIVIDADE | 3.522.000,00  | 2.078.000,00  | 1.305.700,00  | 361.400,00    | 7.267.100,00  |
| 2087   | Educação de Jovens e Adultos: Manter e Ampliar                                                       | ATIVIDADE | 61.100,00     | 32.200,00     | 0,00          | 0,00          | 93.300,00     |
| 2088   | Transporte Escolar: Melhorar e Manter                                                                | ATIVIDADE | 6.351.800,00  | 11.648.400,00 | 0,00          | 0,00          | 18.000.200,00 |
| 2089   | Programa Educação ABB Sexual: Implantar                                                              | ATIVIDADE | 10.000,00     | 10.000,00     | 0,00          | 0,00          | 20.000,00     |
| 2090   | Educação Inclusiva: Manter                                                                           | ATIVIDADE | 5.500,00      | 600,00        | 0,00          | 0,00          | 6.100,00      |
| 2091   | Programa ABB Comunidade: Apoiar                                                                      | ATIVIDADE | 319.200,00    | 321.300,00    | 389.100,00    | 397.700,00    | 1.427.300,00  |
| 2092   | Atividades do IFTM: Apoiar                                                                           | ATIVIDADE | 31.600,00     | 500,00        | 500,00        | 500,00        | 33.100,00     |
| 2093   | Ensino Técnico e Profissionalizante: Apoiar a Expansão                                               | ATIVIDADE | 500,00        | 500,00        | 500,00        | 500,00        | 2.000,00      |
| 2094   | UAITEC: Apoiar                                                                                       | ATIVIDADE | 124.000,00    | 127.100,00    | 0,00          | 0,00          | 251.100,00    |
| 2095   | Ensino Superior: Apoiar a Implantação de Novas Unidades e Apoiar as Atividades Educacionais          | ATIVIDADE | 113.100,00    | 143.000,00    | 0,00          | 0,00          | 256.100,00    |
| 2096   | Curso Pré Vestibular: Manter                                                                         | ATIVIDADE | 150.100,00    | 150.200,00    | 100.200,00    | 90.100,00     | 490.600,00    |
| 2097   | Educação Empreendedora: Manter/ Melhorar                                                             | ATIVIDADE | 169.100,00    | 190.200,00    | 123.700,00    | 80.200,00     | 563.200,00    |
| 2098   | Desenvolvimento Esporte por Entidades Privadas: Apoiar                                               | ATIVIDADE | 1.314.000,00  | 1.394.200,00  | 0,00          | 0,00          | 2.708.200,00  |
| 2099   | Escolinha de Esportes Implantar e Apoiar Iniciativas de Sucesso                                      | ATIVIDADE | 401.500,00    | 600,00        | 0,00          | 0,00          | 402.100,00    |

| CÓDIGO | AÇÃO                                                                         | TIPO      | VALOR 2018   | VALOR 2019   | VALOR 2020 | VALOR 2021 | VALOR        |
|--------|------------------------------------------------------------------------------|-----------|--------------|--------------|------------|------------|--------------|
| 2100   | Programa Segundo Tempo                                                       | ATIVIDADE | 382.300,00   | 381.500,00   | 0,00       | 0,00       | 763.800,00   |
| 2101   | Programa Vida Saudável                                                       | ATIVIDADE | 987.000,00   | 926.700,00   | 0,00       | 0,00       | 1.913.700,00 |
| 2102   | Programa Luta pela Cidadania                                                 | ATIVIDADE | 604.000,00   | 602.300,00   | 0,00       | 0,00       | 1.206.300,00 |
| 2103   | Centro Recreativo para o Idoso: Implantar e Manter                           | ATIVIDADE | 201.500,00   | 600,00       | 0,00       | 0,00       | 202.100,00   |
| 2104   | Projetos Específicos para a Juventude: Desenvolver e Apoiar                  | ATIVIDADE | 364.300,00   | 700,00       | 0,00       | 0,00       | 365.000,00   |
| 2105   | Programa Adolescentes Aprendiz: Apoiar                                       | ATIVIDADE | 200.000,00   | 200.000,00   | 305.000,00 | 360.000,00 | 1.065.000,00 |
| 2106   | Programa de Internet Gratuita: Implantar e Manter                            | ATIVIDADE | 400,00       | 400,00       | 0,00       | 0,00       | 800,00       |
| 2107   | Conservatório de Música: Desenvolver e Implantar Projeto de Ensino Musical   | ATIVIDADE | 75.000,00    | 18.300,00    | 0,00       | 0,00       | 93.300,00    |
| 2108   | Emanipação Municipal: Aniversário da Cidade                                  | ATIVIDADE | 120.200,00   | 725.500,00   | 0,00       | 0,00       | 845.700,00   |
| 2109   | Bens de Valor Cultural: Tombar, Construir, Restaurar, Reformar e/ou Adquirir | ATIVIDADE | 1.403.100,00 | 1.080.200,00 | 0,00       | 0,00       | 2.483.300,00 |
| 2110   | Educação Histórico-Primitiva-Cultural: Desenvolver Projeto                   | ATIVIDADE | 25.000,00    | 100.200,00   | 0,00       | 0,00       | 125.200,00   |
| 2111   | Patrimônio Histórico e Cultural: Pesquisas, Inventários e Registros          | ATIVIDADE | 50.000,00    | 46.000,00    | 0,00       | 0,00       | 96.000,00    |
| 2112   | Centros Culturais: Implantar e Manter                                        | ATIVIDADE | 50.000,00    | 315.000,00   | 0,00       | 0,00       | 365.000,00   |
| 2113   | Teatro: Implantar e Manter                                                   | ATIVIDADE | 40.000,00    | 5.200,00     | 0,00       | 0,00       | 45.200,00    |
| 2114   | Comunidades Quilombolas: Apoiar e valorizar as atividades                    | ATIVIDADE | 54.000,00    | 21.500,00    | 0,00       | 0,00       | 75.500,00    |
| 2115   | Atividades e Eventos relacionadas ao Turismo: Apoiar                         | ATIVIDADE | 395.000,00   | 85.100,00    | 113.500,00 | 491.000,00 | 1.084.600,00 |
| 2116   | Atrativos Turísticos: Desenvolver, Manter, Adequar                           | ATIVIDADE | 60.000,00    | 1.200,00     | 0,00       | 0,00       | 61.200,00    |
| 2117   | Sistema de Vigilância/Monitoramento de Assistência Social: Reestruturar      | ATIVIDADE | 72.700,00    | 0,00         | 0,00       | 0,00       | 72.700,00    |
| 2118   | Entidades Sociais de Utilidade Pública: Apoiar                               | ATIVIDADE | 826.600,00   | 502.500,00   | 0,00       | 0,00       | 1.329.100,00 |
| 2119   | Centros Comunitários de Múltiplo Uso: Manter                                 | ATIVIDADE | 52.600,00    | 0,00         | 0,00       | 0,00       | 52.600,00    |
| 2120   | Mobilização social e realização de eventos                                   | ATIVIDADE | 400,00       | 0,00         | 0,00       | 0,00       | 400,00       |
| 2121   | CRAS Volante: Implantar e Manter                                             | ATIVIDADE | 170.600,00   | 0,00         | 0,00       | 0,00       | 170.600,00   |
| 2122   | Serviços Convivência e Fortalecimento de Vínculos: Manter/ Implementar- CRAS | ATIVIDADE | 369.000,00   | 0,00         | 0,00       | 0,00       | 369.000,00   |
| 2123   | Proteção Social Básica às Famílias (PAIF): Manter - CRAS                     | ATIVIDADE | 670.800,00   | 0,00         | 0,00       | 0,00       | 670.800,00   |
| 2124   | Cadastro Único: Manter e Implantar CadÚnico                                  | ATIVIDADE | 170.800,00   | 0,00         | 0,00       | 0,00       | 170.800,00   |
| 2125   | Apoio às Famílias Carentes: Manter                                           | ATIVIDADE | 100.400,00   | 0,00         | 0,00       | 0,00       | 100.400,00   |
| 2126   | Fornecimento de Materiais de Construção à Famílias Carentes                  | ATIVIDADE | 60.000,00    | 60.000,00    | 0,00       | 0,00       | 120.000,00   |
| 2127   | Programa de Garantia de Renda Mínima e Inclusão Produtiva da Mulher          | ATIVIDADE | 369.200,00   | 352.500,00   | 0,00       | 0,00       | 721.700,00   |
| 2128   | Conselho Tutelar: Manter                                                     | ATIVIDADE | 275.500,00   | 386.600,00   | 0,00       | 0,00       | 662.100,00   |
| 2129   | Proteção Social de Média Complexidade: Manter - CREAS                        | ATIVIDADE | 125.000,00   | 0,00         | 0,00       | 0,00       | 125.000,00   |
| 2130   | Proteção Social Especial à Família e Individuais (PAEFI): Manter - CREAS     | ATIVIDADE | 622.000,00   | 0,00         | 0,00       | 0,00       | 622.000,00   |
| 2131   | Apoio ao Migrante, à População de Rua e Casa Passagem: Manter                | ATIVIDADE | 728.800,00   | 0,00         | 0,00       | 0,00       | 728.800,00   |
| 2132   | Proteção Social Alta Complexidade: Manter através de convênios               | ATIVIDADE | 267.500,00   | 0,00         | 0,00       | 0,00       | 267.500,00   |
| 2133   | Proteção Social Especial ao Idoso: Manter/ Implementar                       | ATIVIDADE | 434.500,00   | 0,00         | 0,00       | 0,00       | 434.500,00   |
| 2134   | Sistema Olho Vivo: Manter/ Ampliar (parceria com o Estado)                   | ATIVIDADE | 400.000,00   | 689.000,00   | 0,00       | 0,00       | 1.089.000,00 |
| 2135   | Guarda Municipal: Implantar Gradativamente                                   | ATIVIDADE | 500.000,00   | 1.000,00     | 0,00       | 0,00       | 501.000,00   |
| 2136   | Coordenação Especial da Mulher: Implantar/ Manter                            | ATIVIDADE | 40.000,00    | 30.100,00    | 0,00       | 0,00       | 70.100,00    |
| 2137   | Defesa Civil: Manter                                                         | ATIVIDADE | 10.000,00    | 8.100,00     | 30.000,00  | 30.000,00  | 78.100,00    |



*[Handwritten signature]*

| CÓDIGO | AÇÃO                                                                         | TIPO      | VALOR 2018    | VALOR 2019    | VALOR 2020    | VALOR 2021    | VALOR         |
|--------|------------------------------------------------------------------------------|-----------|---------------|---------------|---------------|---------------|---------------|
| 2138   | Delegacia da Mulher-Apoiar                                                   | ATIVIDADE | 11.100,00     | 11.100,00     | 0,00          | 0,00          | 22.100,00     |
| 2139   | Segurança Pública do Estado-Apoiar                                           | ATIVIDADE | 0,00          | 500,00        | 0,00          | 0,00          | 500,00        |
| 2140   | Corpo de Bombeiros-Apoiar                                                    | ATIVIDADE | 130.000,00    | 130.100,00    | 0,00          | 0,00          | 260.100,00    |
| 2141   | Guarda Mirim-Apoiar                                                          | ATIVIDADE | 100.000,00    | 100.000,00    | 0,00          | 0,00          | 200.000,00    |
| 2142   | Junta do Serviço Militar-Apoiar                                              | ATIVIDADE | 15.000,00     | 15.000,00     | 0,00          | 0,00          | 30.000,00     |
| 2143   | Programa Fica Vivo- Implantar                                                | ATIVIDADE | 40.000,00     | 20.100,00     | 0,00          | 0,00          | 60.100,00     |
| 2144   | Benefícios RPPS Auxílio Doença                                               | ATIVIDADE | 1.700.000,00  | 1.500.000,00  | 1.500.000,00  | 50.000,00     | 4.750.000,00  |
| 2145   | Benefício RPPS Salário Maternidade                                           | ATIVIDADE | 360.000,00    | 300.000,00    | 300.000,00    | 30.000,00     | 990.000,00    |
| 2146   | Benefício RPPS Salário Família                                               | ATIVIDADE | 90.000,00     | 80.000,00     | 80.000,00     | 8.000,00      | 258.000,00    |
| 2148   | Aposentados/Pensionistas                                                     | ATIVIDADE | 18.205.000,00 | 20.525.000,00 | 24.805.000,00 | 32.005.000,00 | 95.540.000,00 |
| 2150   | Manut. Administr. PRESERY TX Adm                                             | ATIVIDADE | 966.000,00    | 1.373.000,00  | 1.797.000,00  | 2.137.000,00  | 6.273.000,00  |
| 2151   | Pgto Precatórios Judiciais RPPS                                              | ATIVIDADE | 1.500.000,00  | 500.000,00    | 500.000,00    | 1.000.000,00  | 3.500.000,00  |
| 2152   | Realização Concurso Público                                                  | ATIVIDADE | 90.000,00     | 350.000,00    | 0,00          | 0,00          | 440.000,00    |
| 2153   | Despesa Financeira Ajlic. Recursos RPPS                                      | ATIVIDADE | 15.000,00     | 10.000,00     | 10.000,00     | 10.000,00     | 45.000,00     |
| 2154   | Aquisição Títulos de Capital e Imóveis                                       | ATIVIDADE | 60.000,00     | 80.000,00     | 80.000,00     | 80.000,00     | 300.000,00    |
| 2155   | Atividades Gerais da Fundação Municipal Casa de Cultura                      | ATIVIDADE | 470.000,00    | 518.400,00    | 574.100,00    | 599.100,00    | 2.161.600,00  |
| 2156   | Software de Gestão de Administração Pública                                  | ATIVIDADE | 8.100,00      | 11.200,00     | 22.100,00     | 32.100,00     | 73.500,00     |
| 2157   | Museus: Manter                                                               | ATIVIDADE | 5.200,00      | 16.100,00     | 11.100,00     | 11.100,00     | 43.500,00     |
| 2158   | Arquivo Público: Manter                                                      | ATIVIDADE | 35.100,00     | 35.100,00     | 34.100,00     | 35.100,00     | 139.400,00    |
| 2159   | Atividades de Difusão Cultural                                               | ATIVIDADE | 250.500,00    | 253.400,00    | 292.100,00    | 287.100,00    | 1.083.100,00  |
| 2160   | Bibliotecas: Manter                                                          | ATIVIDADE | 0,00          | 60.400,00     | 66.300,00     | 70.300,00     | 197.000,00    |
| 2161   | Eventos e Projetos Culturais: Incentivar e Realizar                          | ATIVIDADE | 50.000,00     | 45.100,00     | 65.000,00     | 65.000,00     | 225.100,00    |
| 2162   | Implantação de Abateiro de Aves                                              | ATIVIDADE | 400.000,00    | 0,00          | 0,00          | 0,00          | 400.000,00    |
| 2163   | Manutenção das Atividades da Secretária Executiva dos Conselhos              | ATIVIDADE | 111.400,00    | 14.500,00     | 15.000,00     | 15.000,00     | 155.900,00    |
| 2164   | Atividades Educacionais - Pre Escolar 25%: Desenvolver e manter              | ATIVIDADE | 1.285.700,00  | 2.929.600,00  | 0,00          | 0,00          | 4.215.300,00  |
| 2165   | Outras Despesas MAC Manter                                                   | ATIVIDADE | 998.900,00    | 2.191.700,00  | 0,00          | 0,00          | 3.190.600,00  |
| 2166   | Serviços Urbanos - Lirpeza                                                   | ATIVIDADE | 10.381.800,00 | 11.055.300,00 | 0,00          | 0,00          | 21.436.900,00 |
| 2168   | Ações de Proteção Social Básica                                              | ATIVIDADE | 0,00          | 1.206.100,00  | 0,00          | 0,00          | 1.206.100,00  |
| 2169   | Aprimoramento da Gestão do Programa Bolsa Família e Cadastro Único / IGD PBF | ATIVIDADE | 0,00          | 166.100,00    | 0,00          | 0,00          | 166.100,00    |
| 2170   | Aprimoramento da Gestão do SUAS / IGD SUAS                                   | ATIVIDADE | 0,00          | 47.000,00     | 48.600,00     | 48.600,00     | 144.200,00    |
| 2171   | Fortalecimento das Insancias de Controle Social - CMAS (IGDPBF)              | ATIVIDADE | 0,00          | 3.500,00      | 0,00          | 0,00          | 3.500,00      |
| 2172   | Fortalecimento das Insancias de Controle Social - CMAS (IGSUAS)              | ATIVIDADE | 0,00          | 5.500,00      | 0,00          | 0,00          | 5.500,00      |
| 2173   | Benefícios Eventuais                                                         | ATIVIDADE | 0,00          | 428.100,00    | 340.300,00    | 340.300,00    | 1.108.700,00  |
| 2174   | Ações de Proteção Social de Média e Alta Complexidade                        | ATIVIDADE | 0,00          | 1.965.000,00  | 0,00          | 0,00          | 1.965.000,00  |
| 2175   | Banco de Alimentos: Manter                                                   | ATIVIDADE | 0,00          | 521.200,00    | 0,00          | 0,00          | 521.200,00    |
| 2176   | Manutenção do Programa ACESSUAS Trabalho                                     | ATIVIDADE | 0,00          | 101.000,00    | 0,00          | 0,00          | 101.000,00    |
| 2177   | Primeira Infância no SUAS / Criança Feliz                                    | ATIVIDADE | 0,00          | 141.100,00    | 0,00          | 0,00          | 141.100,00    |
| 2178   | Programa BPC na Escola                                                       | ATIVIDADE | 0,00          | 1.500,00      | 0,00          | 0,00          | 1.500,00      |



*[Handwritten signature]*

| CÓDIGO | AÇÃO                                                              | TIPO      | VALOR 2018 | VALOR 2019 | VALOR 2020   | VALOR 2021   | VALOR        |
|--------|-------------------------------------------------------------------|-----------|------------|------------|--------------|--------------|--------------|
| 2179   | Programa de Erradicação do Trabalho Infantil                      | ATIVIDADE | 0,00       | 85.400,00  | 0,00         | 0,00         | 85.400,00    |
| 2180   | Ações de Proteção à Infância e Adolescente                        | ATIVIDADE | 0,00       | 351.500,00 | 0,00         | 0,00         | 351.500,00   |
| 2181   | Promoção da Igualdade Racial                                      | ATIVIDADE | 0,00       | 226.700,00 | 0,00         | 0,00         | 226.700,00   |
| 2182   | Atividades Básicas Departamento de Receitas.                      | ATIVIDADE | 0,00       | 0,00       | 991.000,00   | 789.600,00   | 1.780.600,00 |
| 2183   | Atividades Básicas de Cadastro e Fiscalização Tributária          | ATIVIDADE | 0,00       | 0,00       | 709.000,00   | 676.200,00   | 1.385.200,00 |
| 2184   | Atividades Básicas Departamento de Finanças.                      | ATIVIDADE | 0,00       | 0,00       | 221.000,00   | 183.700,00   | 404.700,00   |
| 2185   | Atividades Básicas Departamento de Contabilidade.                 | ATIVIDADE | 0,00       | 0,00       | 456.000,00   | 988.200,00   | 1.444.200,00 |
| 2186   | Manutenção Da Feira Livre do Produtor.                            | ATIVIDADE | 0,00       | 0,00       | 50.200,00    | 30.000,00    | 80.200,00    |
| 2187   | Realização de Cursos ou Capacitações                              | ATIVIDADE | 0,00       | 0,00       | 20.000,00    | 20.000,00    | 40.000,00    |
| 2188   | Apoio a industrialização de produtos de Origem Animal.            | ATIVIDADE | 0,00       | 0,00       | 15.100,00    | 21.000,00    | 36.100,00    |
| 2189   | Máquinas e Equipamentos Agrícolas: Manter.                        | ATIVIDADE | 0,00       | 0,00       | 90.000,00    | 80.000,00    | 170.000,00   |
| 2190   | Programa de Preparo de Silagem.                                   | ATIVIDADE | 0,00       | 0,00       | 850.000,00   | 1.000.000,00 | 1.850.000,00 |
| 2191   | Programa Paracatu Cria Bem, Vacinação                             | ATIVIDADE | 0,00       | 0,00       | 12.000,00    | 100,00       | 12.100,00    |
| 2192   | Programa de Preparo de Solo.                                      | ATIVIDADE | 0,00       | 0,00       | 600.000,00   | 500.000,00   | 1.100.000,00 |
| 2193   | Programa Paracatu Pinta Bem: Distribuição de Kits de Hortalças.   | ATIVIDADE | 0,00       | 0,00       | 100.000,00   | 100.000,00   | 200.000,00   |
| 2194   | Programa Paracatu Pinta Bem: Distribuição de Calçados.            | ATIVIDADE | 0,00       | 0,00       | 80.000,00    | 80.000,00    | 160.000,00   |
| 2195   | Programa Paracatu Pinta Bem: Distribuição de Sementes e Insumos.  | ATIVIDADE | 0,00       | 0,00       | 216.000,00   | 150.000,00   | 366.000,00   |
| 2196   | Programa de Conservação do Solo (Barraginhas)                     | ATIVIDADE | 0,00       | 0,00       | 130.000,00   | 300.000,00   | 430.000,00   |
| 2197   | Programa Paracatu Cria Bem: Distribuição de Pequenos Animais.     | ATIVIDADE | 0,00       | 0,00       | 120.000,00   | 120.000,00   | 240.000,00   |
| 2198   | Contribuição a Associações Rurais.                                | ATIVIDADE | 0,00       | 0,00       | 1.030.000,00 | 1.100.000,00 | 2.130.000,00 |
| 2199   | Termo de Colaboração EMATER                                       | ATIVIDADE | 0,00       | 0,00       | 250.000,00   | 250.000,00   | 500.000,00   |
| 2200   | Museu: Manter Novo                                                | ATIVIDADE | 0,00       | 0,00       | 50.300,00    | 0,00         | 50.300,00    |
| 2201   | Centros Culturais: Manter                                         | ATIVIDADE | 0,00       | 0,00       | 0,00         | 130.500,00   | 130.500,00   |
| 2203   | Projeto de Ensino no Observatório de Música: Manter               | ATIVIDADE | 0,00       | 0,00       | 12.900,00    | 0,00         | 12.900,00    |
| 2204   | Pesquisa sobre novos atrativos turísticos                         | ATIVIDADE | 0,00       | 0,00       | 45.100,00    | 50.100,00    | 95.200,00    |
| 2205   | Desenvolver projetos e novos atrativos turísticos                 | ATIVIDADE | 0,00       | 0,00       | 3.140.000,00 | 100.100,00   | 3.240.100,00 |
| 2206   | Manter atrativos turísticos:                                      | ATIVIDADE | 0,00       | 0,00       | 40.100,00    | 500.000,00   | 540.100,00   |
| 2207   | Acessibilidade dos atrativos turísticos                           | ATIVIDADE | 0,00       | 0,00       | 50.000,00    | 250.100,00   | 300.100,00   |
| 2208   | Centro Histórico: Pesquisas.                                      | ATIVIDADE | 0,00       | 0,00       | 60.000,00    | 60.000,00    | 120.000,00   |
| 2209   | Centro Histórico: Projetos.                                       | ATIVIDADE | 0,00       | 0,00       | 60.000,00    | 100.000,00   | 160.000,00   |
| 2210   | Centro Histórico: Adequar.                                        | ATIVIDADE | 0,00       | 0,00       | 120.100,00   | 150.000,00   | 270.100,00   |
| 2211   | Centro Histórico: Manter.                                         | ATIVIDADE | 0,00       | 0,00       | 80.000,00    | 150.000,00   | 230.000,00   |
| 2212   | Bens de Valor Cultural Tombar.                                    | ATIVIDADE | 0,00       | 0,00       | 60.100,00    | 60.200,00    | 120.300,00   |
| 2214   | Patrimônio Histórico Cultural: Pesquisas.                         | ATIVIDADE | 0,00       | 0,00       | 122.000,00   | 141.000,00   | 263.000,00   |
| 2215   | Patrimônio Histórico e Cultural: Inventários: Realizar/Atualizar. | ATIVIDADE | 0,00       | 0,00       | 75.000,00    | 76.000,00    | 151.000,00   |
| 2217   | Patrimônio Histórico e Cultural: Divulgar/Promover.               | ATIVIDADE | 0,00       | 0,00       | 76.500,00    | 100.000,00   | 176.500,00   |
| 2218   | Educação Histórica, Patrimonial e Cultural: Desenvolver Projetos. | ATIVIDADE | 0,00       | 0,00       | 50.000,00    | 50.000,00    | 100.000,00   |
| 2219   | Educação Histórica, Patrimonial e Cultural: Capacitações.         | ATIVIDADE | 0,00       | 0,00       | 35.000,00    | 90.000,00    | 125.000,00   |



*[Handwritten signature]*

| CÓDIGO | AÇÃO                                                                        | TIPO      | VALOR 2018 | VALOR 2019 | VALOR 2020   | VALOR 2021   | VALOR        |
|--------|-----------------------------------------------------------------------------|-----------|------------|------------|--------------|--------------|--------------|
| 2221   | Comunidades Quilombolas: apoiar e valorizar as atividades                   | ATIVIDADE | 0,00       | 0,00       | 40.000,00    | 50.000,00    | 90.000,00    |
| 2222   | Primeira Infância no SIAS/ Criança Feliz                                    | ATIVIDADE | 0,00       | 0,00       | 147.300,00   | 147.300,00   | 294.600,00   |
| 2223   | CRAS Volante: Manter                                                        | ATIVIDADE | 0,00       | 0,00       | 400,00       | 400,00       | 800,00       |
| 2228   | Ações de Proteção Social Básica                                             | ATIVIDADE | 0,00       | 0,00       | 1.923.900,00 | 1.323.000,00 | 3.246.900,00 |
| 2229   | Aprimoramento da Gestão do Programa Bolsa Família e Cadastro Único/ IGD PBF | ATIVIDADE | 0,00       | 0,00       | 315.800,00   | 315.900,00   | 631.700,00   |
| 2231   | Fortalecimento das Instâncias de Controle Social - CMAS IGDPBF              | ATIVIDADE | 0,00       | 0,00       | 3.500,00     | 3.500,00     | 7.000,00     |
| 2232   | Fortalecimento das Instâncias de Controle Social - CMAS IGDSUAS             | ATIVIDADE | 0,00       | 0,00       | 5.500,00     | 5.500,00     | 11.000,00    |
| 2234   | Banco de Alimentos: Manter                                                  | ATIVIDADE | 0,00       | 0,00       | 75.100,00    | 75.100,00    | 150.200,00   |
| 2235   | Manutenção do Programa ACESSUAS Trabalho                                    | ATIVIDADE | 0,00       | 0,00       | 1.200,00     | 1.200,00     | 2.400,00     |
| 2236   | Programa de Garantia de Renda Mínima e Inclusão Produtiva da Mulher         | ATIVIDADE | 0,00       | 0,00       | 1.051.500,00 | 1.051.600,00 | 2.103.100,00 |
| 2237   | Entidades Sociais de Utilidade Pública: Apoiar                              | ATIVIDADE | 0,00       | 0,00       | 1.340.400,00 | 2.730.500,00 | 4.070.900,00 |
| 2238   | Fornecimento de Materiais de Construção à Famílias Carentes                 | ATIVIDADE | 0,00       | 0,00       | 62.500,00    | 62.500,00    | 125.000,00   |
| 2239   | Promoção da Igualdade Racial                                                | ATIVIDADE | 0,00       | 0,00       | 181.700,00   | 181.800,00   | 363.500,00   |
| 2240   | Programa de Erradicação do Trabalho Infantil                                | ATIVIDADE | 0,00       | 0,00       | 600,00       | 600,00       | 1.200,00     |
| 2241   | Ações de Proteção Social de Média e Alta Complexidade                       | ATIVIDADE | 0,00       | 0,00       | 2.188.200,00 | 2.238.300,00 | 4.426.500,00 |
| 2242   | Conselho Tutelar: Manter                                                    | ATIVIDADE | 0,00       | 0,00       | 393.784,00   | 419.600,00   | 813.384,00   |
| 2243   | Ações de Proteção à Criança e Adolescente                                   | ATIVIDADE | 0,00       | 0,00       | 396.100,00   | 396.200,00   | 792.300,00   |
| 2244   | Publicação de Leis, Decretos e Atos Oficiais/ Legais                        | ATIVIDADE | 0,00       | 0,00       | 116.600,00   | 115.600,00   | 232.200,00   |
| 2245   | Canais de Comunicação com a Sociedade: Manter                               | ATIVIDADE | 0,00       | 0,00       | 1.000.300,00 | 1.000.300,00 | 2.000.600,00 |
| 2246   | Despesas com Cerimônias e Eventos                                           | ATIVIDADE | 0,00       | 0,00       | 208.800,00   | 208.800,00   | 417.600,00   |
| 2247   | Quadras e Equipamentos Esportivos: Manter                                   | ATIVIDADE | 0,00       | 0,00       | 55.000,00    | 55.000,00    | 110.000,00   |
| 2248   | Projetos Esportivos: Desenvolver e Apoiar                                   | ATIVIDADE | 0,00       | 0,00       | 443.000,00   | 448.000,00   | 891.000,00   |
| 2249   | Projetos Recreativos: Desenvolver e Apoiar                                  | ATIVIDADE | 0,00       | 0,00       | 800.100,00   | 201.100,00   | 1.001.200,00 |
| 2250   | Desenvolvimento Esporte por Entidades Privadas: Apoiar                      | ATIVIDADE | 0,00       | 0,00       | 1.115.000,00 | 955.000,00   | 2.070.000,00 |
| 2251   | Vias Urbanas: Conservar                                                     | ATIVIDADE | 0,00       | 0,00       | 4.620.000,00 | 5.020.000,00 | 9.640.000,00 |
| 2252   | Iluminação Pública: Manter                                                  | ATIVIDADE | 0,00       | 0,00       | 3.000.000,00 | 3.000.000,00 | 6.000.000,00 |
| 2253   | Junta do Serviço Militar: Apoiar                                            | ATIVIDADE | 0,00       | 0,00       | 15.000,00    | 15.000,00    | 30.000,00    |
| 2254   | Delegacia da Mulher: Apoiar                                                 | ATIVIDADE | 0,00       | 0,00       | 22.100,00    | 14.100,00    | 36.200,00    |
| 2255   | Corpo de Bombeiros: Apoiar                                                  | ATIVIDADE | 0,00       | 0,00       | 242.300,00   | 200.000,00   | 442.300,00   |
| 2256   | Sistema Olho Vivo: Manter                                                   | ATIVIDADE | 0,00       | 0,00       | 509.000,00   | 704.000,00   | 1.213.000,00 |
| 2257   | Guarda Mirim: Apoiar                                                        | ATIVIDADE | 0,00       | 0,00       | 110.000,00   | 160.000,00   | 270.000,00   |
| 2258   | Segurança Pública do Estado: Apoiar                                         | ATIVIDADE | 0,00       | 0,00       | 325.000,00   | 350.000,00   | 675.000,00   |
| 2259   | CEPAL: Apoiar                                                               | ATIVIDADE | 0,00       | 0,00       | 210.000,00   | 220.000,00   | 430.000,00   |
| 2260   | CentralSeg: Apoiar                                                          | ATIVIDADE | 0,00       | 0,00       | 100.000,00   | 180.000,00   | 280.000,00   |
| 2261   | Veículos: Manter                                                            | ATIVIDADE | 0,00       | 0,00       | 3.790.500,00 | 4.423.600,00 | 8.214.100,00 |
| 2262   | Adequação e manutenção da sinalização de trânsito                           | ATIVIDADE | 0,00       | 0,00       | 588.000,00   | 651.000,00   | 1.239.000,00 |
| 2263   | Manutenção da Sinalização Semafórica                                        | ATIVIDADE | 0,00       | 0,00       | 170.100,00   | 230.000,00   | 400.100,00   |
| 2264   | Manutenção de Pontes                                                        | ATIVIDADE | 0,00       | 0,00       | 165.000,00   | 165.000,00   | 330.000,00   |



| CÓDIGO | AÇÃO                                                                                                  | TIPO      | VALOR 2018 | VALOR 2019 | VALOR 2020    | VALOR 2021    | VALOR         |
|--------|-------------------------------------------------------------------------------------------------------|-----------|------------|------------|---------------|---------------|---------------|
| 2265   | Manutenção Mata Brta                                                                                  | ATIVIDADE | 0,00       | 0,00       | 80.000,00     | 26.000,00     | 106.000,00    |
| 2266   | Precat. Jovelmir Cruz Proc 5002007.24-19                                                              | ATIVIDADE | 0,00       | 0,00       | 766.990,54    | 766.990,54    | 1.533.981,08  |
| 2267   | Precatório Maria José Santos - Proc 5002282                                                           | ATIVIDADE | 0,00       | 0,00       | 146.084,55    | 140.371,05    | 286.455,60    |
| 2268   | Precá Maria Milza Araújo - Proc-5001889-82                                                            | ATIVIDADE | 0,00       | 0,00       | 196.431,48    | 220.804,97    | 417.236,45    |
| 2269   | Prec Nilvania Dias Silva - Proc-5000496-88                                                            | ATIVIDADE | 0,00       | 0,00       | 275.324,29    | 275.324,29    | 550.648,58    |
| 2270   | Precá Cesar Sousa Nacido Proc 0026085-07                                                              | ATIVIDADE | 0,00       | 0,00       | 66.563,69     | 66.563,69     | 133.127,38    |
| 2271   | Realização de Eventos voltados para a Agricultura                                                     | ATIVIDADE | 0,00       | 0,00       | 50.000,00     | 50.000,00     | 100.000,00    |
| 2272   | Conselho Municipal de Saúde: Manter                                                                   | ATIVIDADE | 0,00       | 0,00       | 6.000,00      | 9.600,00      | 15.600,00     |
| 2273   | Programas de Agentes Comunitários de Saúde: Manter                                                    | ATIVIDADE | 0,00       | 0,00       | 2.386.300,00  | 0,00          | 2.386.300,00  |
| 2274   | Estratégia de Saúde da Família - ESF: Manter                                                          | ATIVIDADE | 0,00       | 0,00       | 9.039.100,00  | 0,00          | 9.039.100,00  |
| 2275   | Programa de Melhorado Acesso e Qualidade da Atenção Básica (PMAQ): Melhorar                           | ATIVIDADE | 0,00       | 0,00       | 1.400.500,00  | 0,00          | 1.400.500,00  |
| 2276   | Rede Municipal de Saúde (Atenção Básica): Manter                                                      | ATIVIDADE | 0,00       | 0,00       | 4.420.300,00  | 0,00          | 4.420.300,00  |
| 2277   | Programa Atendimento População Rural: Manter                                                          | ATIVIDADE | 0,00       | 0,00       | 25.600,00     | 28.600,00     | 54.200,00     |
| 2278   | Saúde Bucal: Manter                                                                                   | ATIVIDADE | 0,00       | 0,00       | 2.403.700,00  | 1.699.900,00  | 4.103.600,00  |
| 2279   | Programa de Melhorado Acesso e Qualidade da Atenção Básica (PMAQ): Melhorar                           | ATIVIDADE | 0,00       | 0,00       | 670.000,00    | 1.900.000,00  | 2.570.000,00  |
| 2280   | Política Estadual de Fomção a Saúde: Manter                                                           | ATIVIDADE | 0,00       | 0,00       | 1.285.000,00  | 1.211.000,00  | 2.496.000,00  |
| 2281   | Programa de Monitoramento das Ações de Vigilância em Saúde (PROMAVS): Manter                          | ATIVIDADE | 0,00       | 0,00       | 438.700,00    | 2.600.000,00  | 3.038.700,00  |
| 2282   | Vigilância Sanitária: Manter                                                                          | ATIVIDADE | 0,00       | 0,00       | 446.600,00    | 0,00          | 446.600,00    |
| 2283   | Vigilância em Saúde: Manter                                                                           | ATIVIDADE | 0,00       | 0,00       | 24.300,00     | 0,00          | 24.300,00     |
| 2284   | Controle Doença de Chagas                                                                             | ATIVIDADE | 0,00       | 0,00       | 521.400,00    | 0,00          | 521.400,00    |
| 2285   | Vigilância Ambiental: Manter                                                                          | ATIVIDADE | 0,00       | 0,00       | 10.400,00     | 0,00          | 10.400,00     |
| 2286   | Vigilância Epidemiológica - Atividade de Imunização: Manter                                           | ATIVIDADE | 0,00       | 0,00       | 45.700,00     | 0,00          | 45.700,00     |
| 2287   | Vigilância Epidemiológica: Manter                                                                     | ATIVIDADE | 0,00       | 0,00       | 1.878.300,00  | 0,00          | 1.878.300,00  |
| 2288   | Vigilância Epidemiológica - Combate a Endemias: Manter                                                | ATIVIDADE | 0,00       | 0,00       | 2.148.900,00  | 3.774.400,00  | 5.923.300,00  |
| 2289   | Hospital Municipal: Manter                                                                            | ATIVIDADE | 0,00       | 0,00       | 76.400,00     | 900,00        | 77.300,00     |
| 2290   | Laboratório Municipal: Manter                                                                         | ATIVIDADE | 0,00       | 0,00       | 46.974.000,00 | 45.247.777,00 | 92.221.777,00 |
| 2291   | Tratamento Fora do Domicílio (TFD) e Regulação do SUS: Manter                                         | ATIVIDADE | 0,00       | 0,00       | 392.500,00    | 395.400,00    | 787.900,00    |
| 2292   | Centros de Especialidades: Manter                                                                     | ATIVIDADE | 0,00       | 0,00       | 1.588.500,00  | 1.895.600,00  | 3.484.100,00  |
| 2293   | Sector de Oftalmologia: Manter                                                                        | ATIVIDADE | 0,00       | 0,00       | 5.812.211,00  | 5.637.100,00  | 11.449.311,00 |
| 2294   | Centro de Atendimento Psicosocial (CAPS) II: Manter                                                   | ATIVIDADE | 0,00       | 0,00       | 558.700,00    | 550.500,00    | 1.110.200,00  |
| 2295   | Centro de Atendimento Psicosocial Alcool e Drogas (CAPS-AD): Manter                                   | ATIVIDADE | 0,00       | 0,00       | 1.633.700,00  | 1.168.400,00  | 2.802.100,00  |
| 2296   | Serviço Atendimento URGÊNCIA (SAMU): Manter                                                           | ATIVIDADE | 0,00       | 0,00       | 201.000,00    | 1.100,00      | 202.100,00    |
| 2297   | Posto de Coleta de Sangue (Hemocentro): Manter                                                        | ATIVIDADE | 0,00       | 0,00       | 125.500,00    | 125.500,00    | 251.000,00    |
| 2298   | Programa de Fortalecimento e Melhoria da Qualidade dos Hospitais do SUS/Minas Gerais Pro-Hosp: Manter | ATIVIDADE | 0,00       | 0,00       | 1.300,00      | 1.300,00      | 2.600,00      |
| 2299   | Outras Despesas IMAT: Manter                                                                          | ATIVIDADE | 0,00       | 0,00       | 1.325.330,00  | 820.000,00    | 2.145.330,00  |
| 2300   | Diagnóstico Terapêutico/Medicamentos: Manter                                                          | ATIVIDADE | 0,00       | 0,00       | 1.569.816,00  | 1.521.500,00  | 3.091.316,00  |
| 2301   |                                                                                                       | ATIVIDADE | 0,00       | 0,00       | 4.705.300,00  | 5.290.400,00  | 9.995.700,00  |



*[Handwritten signature]*



| CÓDIGO              | AÇÃO                                                                   | TIPO                 | VALOR 2018            | VALOR 2019            | VALOR 2020            | VALOR 2021            | VALOR                   |
|---------------------|------------------------------------------------------------------------|----------------------|-----------------------|-----------------------|-----------------------|-----------------------|-------------------------|
| 2305                | Programa Atensão ao Dependente Químico: Manter                         | ATIVIDADE            | 0,00                  | 0,00                  | 1.490.400,00          | 1.990.400,00          | 3.480.800,00            |
| 2306                | Centro Administrativo Manter                                           | ATIVIDADE            | 0,00                  | 0,00                  | 6.211.000,00          | 4.515.000,00          | 10.726.000,00           |
| 2307                | Atividades Básicas da Controladoria Geral do Município                 | ATIVIDADE            | 0,00                  | 0,00                  | 465.300,00            | 484.900,00            | 950.200,00              |
| 2308                | Serviços: Manter                                                       | ATIVIDADE            | 0,00                  | 0,00                  | 404.000,00            | 454.000,00            | 858.000,00              |
| 2309                | Memorial do Bônus Citar/Manter                                         | ATIVIDADE            | 0,00                  | 0,00                  | 36.100,00             | 41.100,00             | 77.200,00               |
| 2310                | Programa de Alimentação Escolar: Manter                                | ATIVIDADE            | 0,00                  | 0,00                  | 3.010.100,00          | 3.110.100,00          | 6.120.200,00            |
| 2311                | Educação Inclusiva: Manter                                             | ATIVIDADE            | 0,00                  | 0,00                  | 60.300,00             | 70.100,00             | 130.400,00              |
| 2312                | Educação de Jovens e Adultos: Manter                                   | ATIVIDADE            | 0,00                  | 0,00                  | 55.600,00             | 63.000,00             | 118.600,00              |
| 2313                | UAITEC: Apoiar                                                         | ATIVIDADE            | 0,00                  | 0,00                  | 180.000,00            | 110.200,00            | 290.200,00              |
| 2314                | Ensino Superior: Apoiar Atividades Educacionais                        | ATIVIDADE            | 0,00                  | 0,00                  | 128.000,00            | 110.100,00            | 238.100,00              |
| 2315                | Programa Educação Afetivo Sexual: Desenvolver                          | ATIVIDADE            | 0,00                  | 0,00                  | 10.500,00             | 100,00                | 10.600,00               |
| 2316                | Transporte Escolar: Manter                                             | ATIVIDADE            | 0,00                  | 0,00                  | 11.816.800,00         | 11.015.200,00         | 22.832.000,00           |
| 2317                | Cemitérios Municipais Manter                                           | ATIVIDADE            | 0,00                  | 0,00                  | 187.800,00            | 400.200,00            | 588.000,00              |
| 2318                | Projeto Educação Ambiental                                             | ATIVIDADE            | 0,00                  | 0,00                  | 15.000,00             | 15.000,00             | 30.000,00               |
| 2319                | Serviços Urbanos - Limpeza                                             | ATIVIDADE            | 0,00                  | 0,00                  | 7.330.800,00          | 11.517.500,00         | 18.848.300,00           |
| 2320                | Manutenção das Atividades do Procon                                    | ATIVIDADE            | 0,00                  | 0,00                  | 1.000,00              | 9.000,00              | 10.000,00               |
| 2321                | Enfrentamento da Emergência COVID19                                    | ATIVIDADE            | 0,00                  | 0,00                  | 1.044.764,94          | 187.000,00            | 1.231.764,94            |
| 2322                | Ações de Fortalecimento da Economia Local                              | ATIVIDADE            | 0,00                  | 0,00                  | 108.000,00            | 301.000,00            | 409.000,00              |
| 2323                | Despesas administrativas relacionadas ao enfrentamento da Covid        | ATIVIDADE            | 0,00                  | 0,00                  | 170.000,00            | 6.000,00              | 176.000,00              |
| 2324                | Ações assistenciais para Enfrentamento da Emergência Covid             | ATIVIDADE            | 0,00                  | 0,00                  | 975.671,22            | 5.000,00              | 980.671,22              |
| 2325                | Mercado Municipal: Manter                                              | ATIVIDADE            | 0,00                  | 0,00                  | 0,00                  | 310.300,00            | 310.300,00              |
| 2326                | Piso PAB - Agente Comunitário de Saúde: Manter                         | ATIVIDADE            | 0,00                  | 0,00                  | 0,00                  | 2.412.800,00          | 2.412.800,00            |
| 2327                | Piso PAB - Incentivo Financeiro da APS - Capacitação Ponderada: Manter | ATIVIDADE            | 0,00                  | 0,00                  | 0,00                  | 7.647.100,00          | 7.647.100,00            |
| 2328                | Piso PAB - Incentivo Financeiro da APS - Desempenho: Melhorar          | ATIVIDADE            | 0,00                  | 0,00                  | 0,00                  | 1.400.600,00          | 1.400.600,00            |
| 2329                | Piso PAB - Incentivos para Ações Estratégicas                          | ATIVIDADE            | 0,00                  | 0,00                  | 0,00                  | 3.881.500,00          | 3.881.500,00            |
| 2330                | Componente Ações Vigilância Sanitária                                  | ATIVIDADE            | 0,00                  | 0,00                  | 0,00                  | 384.000,00            | 384.000,00              |
| 2331                | Componente Vigilância em Saúde Despesas Diversas: Manter               | ATIVIDADE            | 0,00                  | 0,00                  | 0,00                  | 551.600,00            | 551.600,00              |
| 2332                | Piso PAB - Incentivo Financeiro da APS - Per capita de transição       | ATIVIDADE            | 0,00                  | 0,00                  | 0,00                  | 600.200,00            | 600.200,00              |
| 9999                | Reserva de Contingência                                                | RESERVA CONTINGENCIA | 24.253.000,00         | 33.519.273,92         | 39.741.704,89         | 28.462.695,05         | 125.976.673,86          |
| <b>Total Geral:</b> |                                                                        |                      | <b>374.310.000,00</b> | <b>425.720.573,92</b> | <b>494.821.692,60</b> | <b>467.066.726,59</b> | <b>1.761.918.993,11</b> |



Prefeitura Municipal de Paracatu  
Estado de Minas Gerais  
ANEXO VI - Valores Por Função e Subfunção



PPA

| CÓDIGO | FUNÇÃO / SUBFUNÇÃO                             | PROJETOS      | ATIVIDADES     | OP. ESP. | TOTAL          |
|--------|------------------------------------------------|---------------|----------------|----------|----------------|
| 01 000 | Legislativa                                    |               |                |          |                |
| 01 031 | Ação Legislativa                               | 2.500.000,00  | 56.900.000,00  | 0,00     | 59.400.000,00  |
| 01 122 | Administração Geral                            | 0,00          | 22.120.000,00  | 0,00     | 22.120.000,00  |
| 01 124 | Controle Interno                               | 2.500.000,00  | 28.585.000,00  | 0,00     | 31.085.000,00  |
| 01 128 | Formação de Recursos Humanos                   | 0,00          | 3.170.000,00   | 0,00     | 3.170.000,00   |
| 04 000 | Administração                                  | 0,00          | 3.025.000,00   | 0,00     | 3.025.000,00   |
| 04 121 | Planejamento e Orçamento                       | 33.256.000,00 | 186.367.700,00 | 0,00     | 219.623.700,00 |
| 04 122 | Administração Geral                            | 1.400.500,00  | 0,00           | 0,00     | 1.400.500,00   |
| 04 123 | Administração Financeira                       | 28.435.100,00 | 158.075.300,00 | 0,00     | 186.510.400,00 |
| 04 124 | Controle Interno                               | 0,00          | 1.848.900,00   | 0,00     | 1.848.900,00   |
| 04 126 | Tecnologia da Informação                       | 0,00          | 950.200,00     | 0,00     | 950.200,00     |
| 04 128 | Formação de Recursos Humanos                   | 3.420.400,00  | 11.322.700,00  | 0,00     | 14.743.100,00  |
| 04 129 | Administração de Receitas                      | 0,00          | 1.062.200,00   | 0,00     | 1.062.200,00   |
| 04 131 | Comunicação Social                             | 0,00          | 10.427.400,00  | 0,00     | 10.427.400,00  |
| 05 000 | Defesa Nacional                                | 0,00          | 2.681.000,00   | 0,00     | 2.681.000,00   |
| 05 153 | Defesa Terrestre                               | 491.200,00    | 60.000,00      | 0,00     | 551.200,00     |
| 06 000 | Segurança Pública                              | 491.200,00    | 60.000,00      | 0,00     | 551.200,00     |
| 06 122 | Administração Geral                            | 1.949.400,00  | 5.097.400,00   | 0,00     | 7.046.800,00   |
| 06 181 | Policciamento                                  | 0,00          | 770.600,00     | 0,00     | 770.600,00     |
| 06 182 | Defesa Civil                                   | 1.134.400,00  | 1.234.300,00   | 0,00     | 2.368.700,00   |
| 06 183 | Informação e Inteligência                      | 0,00          | 780.500,00     | 0,00     | 780.500,00     |
| 08 000 | Assistência Social                             | 815.000,00    | 2.312.000,00   | 0,00     | 3.127.000,00   |
| 08 122 | Administração Geral                            | 2.826.500,00  | 29.063.555,22  | 0,00     | 31.890.055,22  |
| 08 241 | Assistência ao Idoso                           | 0,00          | 155.900,00     | 0,00     | 155.900,00     |
| 08 243 | Assistência à Criança e ao Adolescente         | 0,00          | 3.793.700,00   | 0,00     | 3.793.700,00   |
| 08 244 | Assistência Comunitária                        | 0,00          | 8.248.084,00   | 0,00     | 8.248.084,00   |
| 09 000 | Previdência Social                             | 2.826.500,00  | 16.865.871,22  | 0,00     | 19.692.371,22  |
| 09 122 | Administração Geral                            | 730.000,00    | 115.017.448,09 | 0,00     | 115.747.448,09 |
| 09 123 | Administração Financeira                       | 730.000,00    | 8.713.000,00   | 0,00     | 9.443.000,00   |
| 09 272 | Previdência do Regime Estatutário              | 0,00          | 345.000,00     | 0,00     | 345.000,00     |
| 09 273 | Previdência Complementar                       | 0,00          | 105.959.449,09 | 0,00     | 105.959.449,09 |
| 10 000 | Saúde                                          | 0,00          | 0,00           | 0,00     | 0,00           |
| 10 122 | Administração Geral                            | 31.139.900,00 | 412.535.848,94 | 0,00     | 443.675.748,94 |
| 10 129 | Administração de Receitas                      | 220.900,00    | 27.979.814,94  | 0,00     | 28.200.714,94  |
| 10 131 | Comunicação Social                             | 0,00          | 800.800,00     | 0,00     | 800.800,00     |
| 10 301 | Atenção Básica                                 | 0,00          | 181.500,00     | 0,00     | 181.500,00     |
| 10 302 | Assistência Hospitalar e Ambulatorial          | 12.408.500,00 | 92.123.000,00  | 0,00     | 104.531.500,00 |
| 10 303 | Suporte Profilático e Terapêutico              | 16.951.300,00 | 240.892.234,00 | 0,00     | 257.843.534,00 |
| 10 304 | Vigilância Sanitária                           | 0,00          | 22.048.000,00  | 0,00     | 22.048.000,00  |
| 10 305 | Vigilância Epidemiológica                      | 12.000,00     | 2.950.600,00   | 0,00     | 2.962.600,00   |
| 10 306 | Alimentação e Nutrição                         | 1.547.200,00  | 18.164.500,00  | 0,00     | 19.711.700,00  |
| 11 000 | Trabalho                                       | 0,00          | 7.395.400,00   | 0,00     | 7.395.400,00   |
| 11 333 | Empregabilidade                                | 0,00          | 2.824.800,00   | 0,00     | 2.824.800,00   |
| 12 000 | Educação                                       | 0,00          | 2.824.800,00   | 0,00     | 2.824.800,00   |
| 12 122 | Administração Geral                            | 28.378.700,00 | 271.531.650,00 | 0,00     | 299.910.350,00 |
| 12 243 | Assistência à Criança e ao Adolescente         | 252.200,00    | 15.150.700,00  | 0,00     | 15.402.900,00  |
| 12 306 | Alimentação e Nutrição                         | 30.000,00     | 0,00           | 0,00     | 30.000,00      |
| 12 361 | Ensino Fundamental                             | 0,00          | 6.120.200,00   | 0,00     | 6.120.200,00   |
| 12 363 | Ensino Profissional                            | 7.684.400,00  | 191.973.750,00 | 0,00     | 199.658.150,00 |
| 12 364 | Ensino Superior                                | 1.081.600,00  | 598.300,00     | 0,00     | 1.679.900,00   |
| 12 365 | Educação Infantil                              | 0,00          | 1.526.100,00   | 0,00     | 1.526.100,00   |
| 12 366 | Educação de Jovens e Adultos                   | 18.924.500,00 | 55.950.700,00  | 0,00     | 74.875.200,00  |
| 12 367 | Educação Especial                              | 0,00          | 211.900,00     | 0,00     | 211.900,00     |
| 12 392 | Difusão Cultural                               | 160.300,00    | 0,00           | 0,00     | 160.300,00     |
| 13 000 | Cultura                                        | 245.700,00    | 0,00           | 0,00     | 245.700,00     |
| 13 122 | Administração Geral                            | 9.291.416,00  | 14.304.700,00  | 0,00     | 23.596.116,00  |
| 13 126 | Tecnologia da Informação                       | 0,00          | 2.161.600,00   | 0,00     | 2.161.600,00   |
| 13 391 | Patrimônio Histórico, Artístico e Arqueológico | 0,00          | 73.500,00      | 0,00     | 73.500,00      |
| 13 392 | Difusão Cultural                               | 6.852.500,00  | 8.986.400,00   | 0,00     | 15.838.900,00  |
| 13 451 | Infra-estrutura Urbana                         | 2.388.616,00  | 2.583.100,00   | 0,00     | 4.971.716,00   |
| 14 000 | Direitos da Cidadania                          | 50.300,00     | 500.100,00     | 0,00     | 550.400,00     |
|        |                                                | 0,00          | 2.111.500,00   | 0,00     | 2.111.500,00   |



| CÓDIGO       | FUNÇÃO / SUBFUNÇÃO                               | PROJETOS              | ATIVIDADES              | OP. ESP.             | TOTAL                   |
|--------------|--------------------------------------------------|-----------------------|-------------------------|----------------------|-------------------------|
| 14 131       | Comunicação Social                               | 0,00                  | 2.101.500,00            | 0,00                 | 2.101.500,00            |
| 14 422       | Direitos Individuais, Coletivos e Difusos        | 0,00                  | 10.000,00               | 0,00                 | 10.000,00               |
| 15 000       | Urbanismo                                        | 101.314.900,00        | 19.623.700,00           | 0,00                 | 120.938.600,00          |
| 15 121       | Planejamento e Orçamento                         | 2.481.200,00          | 0,00                    | 0,00                 | 2.481.200,00            |
| 15 451       | Infra-estrutura Urbana                           | 73.034.100,00         | 0,00                    | 0,00                 | 73.034.100,00           |
| 15 452       | Serviços Urbanos                                 | 2.201.400,00          | 19.063.500,00           | 0,00                 | 21.264.900,00           |
| 15 453       | Transportes Coletivos Urbanos                    | 0,00                  | 560.200,00              | 0,00                 | 560.200,00              |
| 15 541       | Preservação e Conservação Ambiental              | 23.598.200,00         | 0,00                    | 0,00                 | 23.598.200,00           |
| 16 000       | Habituação                                       | 11.350.400,00         | 4.430.300,00            | 0,00                 | 15.780.700,00           |
| 16 121       | Planejamento e Orçamento                         | 0,00                  | 0,00                    | 0,00                 | 0,00                    |
| 16 127       | Ordeamento Territorial                           | 2.580.300,00          | 0,00                    | 0,00                 | 2.580.300,00            |
| 16 481       | Habilitação Rural                                | 1.000.200,00          | 0,00                    | 0,00                 | 1.000.200,00            |
| 16 482       | Habilitação Urbana                               | 7.769.900,00          | 4.430.300,00            | 0,00                 | 12.200.200,00           |
| 17 000       | Saneamento                                       | 9.506.000,00          | 63.165.700,00           | 0,00                 | 72.671.700,00           |
| 17 482       | Habilitação Urbana                               | 4.105.200,00          | 0,00                    | 0,00                 | 4.105.200,00            |
| 17 511       | Saneamento Básico Rural                          | 420.000,00            | 0,00                    | 0,00                 | 420.000,00              |
| 17 512       | Saneamento Básico Urbano                         | 4.980.800,00          | 63.165.700,00           | 0,00                 | 68.146.500,00           |
| 18 000       | Gestão Ambiental                                 | 7.338.900,00          | 60.000,00               | 0,00                 | 7.398.900,00            |
| 18 541       | Preservação e Conservação Ambiental              | 2.380.000,00          | 60.000,00               | 0,00                 | 2.440.000,00            |
| 18 542       | Controle Ambiental                               | 1.452.000,00          | 0,00                    | 0,00                 | 1.452.000,00            |
| 18 544       | Recursos Hídricos                                | 3.506.900,00          | 0,00                    | 0,00                 | 3.506.900,00            |
| 19 000       | Ciência e Tecnologia                             | 0,00                  | 15.300,00               | 0,00                 | 15.300,00               |
| 19 573       | Difusão do Conhecimento Científico e Tecnológico | 0,00                  | 15.300,00               | 0,00                 | 15.300,00               |
| 20 000       | Agricultura                                      | 12.792.300,00         | 29.735.600,00           | 0,00                 | 42.527.900,00           |
| 20 511       | Saneamento Básico Rural                          | 2.650.000,00          | 0,00                    | 0,00                 | 2.650.000,00            |
| 20 541       | Preservação e Conservação Ambiental              | 0,00                  | 430.000,00              | 0,00                 | 430.000,00              |
| 20 601       | Promoção da Produção Vegetal                     | 0,00                  | 170.900,00              | 0,00                 | 170.900,00              |
| 20 602       | Promoção da Produção Animal                      | 0,00                  | 400.000,00              | 0,00                 | 400.000,00              |
| 20 605       | Abastecimento                                    | 4.440.100,00          | 10.974.000,00           | 0,00                 | 15.414.100,00           |
| 20 606       | Extensão Rural                                   | 50.000,00             | 10.852.400,00           | 0,00                 | 10.902.400,00           |
| 20 608       | Promoção da Produção Agropecuária                | 5.652.200,00          | 6.896.200,00            | 0,00                 | 12.548.400,00           |
| 20 609       | Defesa Agropecuária                              | 0,00                  | 12.100,00               | 0,00                 | 12.100,00               |
| 22 000       | Indústria                                        | 7.257.700,00          | 2.876.800,00            | 0,00                 | 10.134.500,00           |
| 22 609       | Defesa Agropecuária                              | 155.000,00            | 0,00                    | 0,00                 | 155.000,00              |
| 22 661       | Promoção Industrial                              | 7.102.700,00          | 2.836.800,00            | 0,00                 | 9.939.500,00            |
| 22 665       | Normalização e Qualidade                         | 0,00                  | 40.000,00               | 0,00                 | 40.000,00               |
| 23 000       | Comércio e Serviços                              | 6.692.700,00          | 2.809.800,00            | 0,00                 | 9.502.500,00            |
| 23 392       | Difusão Cultural                                 | 0,00                  | 310.300,00              | 0,00                 | 310.300,00              |
| 23 691       | Promoção Comercial                               | 6.592.700,00          | 1.353.700,00            | 0,00                 | 7.946.400,00            |
| 23 695       | Turismo                                          | 100.000,00            | 1.145.800,00            | 0,00                 | 1.245.800,00            |
| 25 000       | Energia                                          | 21.339.500,00         | 12.400.700,00           | 0,00                 | 33.740.200,00           |
| 25 121       | Planejamento e Orçamento                         | 51.000,00             | 0,00                    | 0,00                 | 51.000,00               |
| 25 452       | Serviços Urbanos                                 | 20.340.100,00         | 12.400.700,00           | 0,00                 | 32.740.800,00           |
| 25 752       | Energia Elétrica                                 | 948.400,00            | 0,00                    | 0,00                 | 948.400,00              |
| 26 000       | Transporte                                       | 8.877.400,00          | 4.195.000,00            | 0,00                 | 13.072.400,00           |
| 26 121       | Planejamento e Orçamento                         | 0,00                  | 0,00                    | 0,00                 | 0,00                    |
| 26 781       | Transporte Aéreo                                 | 8.877.400,00          | 4.195.000,00            | 0,00                 | 13.072.400,00           |
| 27 000       | Desporto e Lazer                                 | 11.275.000,00         | 11.268.400,00           | 0,00                 | 22.543.400,00           |
| 27 811       | Desporto de Rendimento                           | 0,00                  | 1.300.000,00            | 0,00                 | 1.300.000,00            |
| 27 812       | Desporto Comunitário                             | 7.148.800,00          | 8.765.100,00            | 0,00                 | 15.913.900,00           |
| 27 813       | Lazer                                            | 4.126.200,00          | 1.203.300,00            | 0,00                 | 5.329.500,00            |
| 28 000       | Encargos especiais                               | 0,00                  | 0,00                    | 81.238.500,00        | 81.238.500,00           |
| 28 843       | Serviço da Dívida Interna                        | 0,00                  | 0,00                    | 9.036.500,00         | 9.036.500,00            |
| 28 845       | Transferências                                   | 0,00                  | 0,00                    | 49.760.000,00        | 49.760.000,00           |
| 28 846       | Outros Encargos Especiais                        | 0,00                  | 0,00                    | 22.442.000,00        | 22.442.000,00           |
| 99 000       | Reserva de Contingência                          | 125.976.673,86        | 0,00                    | 0,00                 | 125.976.673,86          |
| 99 997       | RESERVA DE CONTINGÊNCIA PARA O RPPS              | 122.483.673,86        | 0,00                    | 0,00                 | 122.483.673,86          |
| 99 999       | Reserva de Contingência                          | 3.493.000,00          | 0,00                    | 0,00                 | 3.493.000,00            |
| <b>TOTAL</b> |                                                  | <b>434.284.589,86</b> | <b>1.246.395.903,25</b> | <b>81.238.500,00</b> | <b>1.761.918.993,11</b> |