



# PREFEITURA MUNICIPAL DE PARACATU ESTADO DE MINAS GERAIS

LEI N.º 3.491, DE 2 DE JANEIRO DE 2020

Altera os Anexos I, II, III, IV, V e VI da Lei Municipal nº 3.366, de 20 de dezembro de 2017, que dispõe sobre o plano plurianual para o período 2018-2021.

O Povo do Município de Paracatu - Estado de Minas Gerais -, por seus representantes, decretou, e eu, em seu nome, no uso da atribuição legal que me confere o artigo 86, IV, da Lei Orgânica Municipal, sanciono e promulgo a seguinte LEI:

**Art. 1º.** Os Anexos I, II, III, IV, V e VI da Lei Municipal nº 3.366, de 2017, passam a vigorar com a redação dada pelo anexo único desta Lei.

**Art. 2º.** Esta Lei entra em vigor na data de sua publicação.

Paracatu – Minas Gerais, 2 de janeiro de 2020,  
aos 221 anos de sua emancipação e aos 197 anos da Independência do Brasil.



  
OLAVO REMÍGIO CONDÉ  
Prefeito Municipal

 **CÂMARA MUNICIPAL  
DE PARACATU**

Ato Oficial e publicado  
no portal [sapl.paracatu.mg.leg.br](http://sapl.paracatu.mg.leg.br)

Paracatu (MG) 1202-20

  
SERVIDOR RESPONSÁVEL


 **PREFEITURA MUNICIPAL DE PARACATU**  
Publicado através da afixação nos quadros de avisos da Prefeitura Municipal e no Diário Oficial dos Municípios Mineiros - AMM, em 03/01/2020  
  
SERVIDOR RESPONSÁVEL



PREFEITURA MUNICIPAL DE PARACATU  
MINAS GERAIS



ANEXO ÚNICO - LEI Nº 3.491, DE 02 DE JANEIRO DE 2020



PREFEITURA MUNICIPAL DE PARACATU  
Estado de Minas Gerais  
PPA - Anexo I - Financiamento dos Programas Governamentais  
FONTES DE FINANCIAMENTO DOS PROGRAMAS GOVERNAMENTAIS

Período: 2018 à 2021

Prefeitura Municipal de Paracatu

PPA - Anexo I - Financiamento dos Programas Governamentais

Estimativa das Receitas Orçamentárias

Receita	Descrição	RECEITAS PREVISITAS												
		2018		2019		2020		2021		TOTAL				
		Direta	Indireta	Direta	Indireta	Direta	Indireta	Direta	Indireta	Direta	Indireta			
10000000	Receitas Correntes	288.390.500,00	22.925.000,00	325.265.400,00	20.630.000,00	373.224.157,00	26.784.000,00	354.253.400,00	22.743.790,00	1.435.216.247,00				
11000000	Impostos, Taxas e Contribuições de Melhoria	46.122.000,00	0,00	56.670.000,00	0,00	60.270.000,00	0,00	61.813.400,00	0,00	224.875.400,00				
11100000	Impostos	45.335.000,00	0,00	55.700.000,00	0,00	59.150.000,00	0,00	60.615.000,00	0,00	220.800.000,00				
11120000	Impostos sobre o Patrimônio	4.000.000,00	0,00	4.000.000,00	0,00	4.300.000,00	0,00	4.601.000,00	0,00	16.901.000,00				
11130000	Impostos sobre a Renda e Proventos de Qualquer Natureza	8.300.000,00	0,00	9.850.000,00	0,00	10.300.000,00	0,00	11.021.000,00	0,00	39.471.000,00				
11180000	Impostos Específicos de Estados/DF/Municípios	33.035.000,00	0,00	41.850.000,00	0,00	44.550.000,00	0,00	44.993.000,00	0,00	164.428.000,00				
11180100	Impostos sobre o Patrimônio para Estados/DF/Municípios	7.235.000,00	0,00	9.250.000,00	0,00	9.000.000,00	0,00	9.000.000,00	0,00	39.471.000,00				
11180200	Impostos sobre a Produção, Circulação de Mercadorias e Serviços	25.800.000,00	0,00	32.600.000,00	0,00	35.550.000,00	0,00	35.993.000,00	0,00	124.957.000,00				
11200000	Taxas	787.000,00	0,00	970.000,00	0,00	1.120.000,00	0,00	1.198.400,00	0,00	4.075.400,00				
11210000	Taxas pelo Exercício do Poder de Polícia	647.000,00	0,00	0,00	0,00	0,00	0,00	0,00	0,00	647.000,00				
11220000	Taxas pela Prestação de Serviços	140.000,00	0,00	150.000,00	0,00	200.000,00	0,00	214.000,00	0,00	704.000,00				
11280000	Taxas - Especificas/E Estados, DF e Municípios	0,00	0,00	820.000,00	0,00	920.000,00	0,00	984.400,00	0,00	2.724.400,00				





Prefeitura Municipal de Parazatu

PPA - Anexo I - Financiamento dos Programas Governamentais

17500000	Transferências de Outras Instituições Públicas	31.000.000,00	0,00	31.300.000,00	0,00	40.000.000,00	0,00	0,00	36.380.000,00	0,00	138.680.000,00
17580000	Transferências de Outras Instituições Públicas - Específica E/M	31.000.000,00	0,00	31.300.000,00	0,00	40.000.000,00	0,00	0,00	36.380.000,00	0,00	138.680.000,00
17580100	Transferências de Recursos do Fundo de Manutenção e Desenvolvimento da Educação Básica e de Valorização dos Profissionais da Educação - FUNDEB	31.000.000,00		31.300.000,00		40.000.000,00			36.380.000,00		
17700000	Transferências de Pessoas Físicas					320.000,00					
19000000	Outras Receitas Correntes	366.000,00	100.000,00	712.000,00	115.000,00	1.020.000,00	115.000,00	126.000,00	1.092.000,00	126.000,00	3.646.000,00
19100000	Multas Administrativas, Contratuais e Judiciais	1.000,00	0,00	11.000,00	0,00	10.000,00	0,00	10.000,00	10.000,00		
19200000	Indenizações, Restituições e Ressarcimentos	365.000,00	0,00	701.000,00	0,00	900.000,00	0,00	963.000,00	963.000,00		
19900000	Demais Receitas Correntes	0,00	100.000,00	0,00	115.000,00	110.000,00	115.000,00	126.000,00	119.000,00	126.000,00	685.000,00
20000000	<b>Receitas de Capital</b>	<b>58.823.000,00</b>	<b>0,00</b>	<b>67.889.000,00</b>	<b>0,00</b>	<b>88.393.800,00</b>	<b>0,00</b>	<b>15.220.000,00</b>	<b>15.220.000,00</b>	<b>0,00</b>	<b>230.325.800,00</b>
21000000	Operações de Crédito	16.200.000,00	0,00	33.900.000,00	0,00	47.000.900,00	0,00	3.455.000,00	3.455.000,00	0,00	100.555.900,00
21100000	Operações de Crédito - Mercado Interno	16.200.000,00	0,00	33.900.000,00	0,00	47.000.900,00	0,00	3.455.000,00	3.455.000,00	0,00	100.555.900,00
22000000	Alienação de Bens	0,00	0,00	1.415.000,00	0,00	1.350.000,00	0,00	100.000,00	100.000,00	0,00	2.865.000,00
22100000	Alienação de Bens Móveis	0,00	0,00	405.000,00	0,00	940.000,00	0,00	100.000,00	100.000,00	0,00	1.445.000,00
22200000	Alienação de Bens Imóveis			1.010.000,00		410.000,00					
24000000	Transferências de Capital	42.623.000,00	0,00	32.574.000,00	0,00	40.042.900,00	0,00	11.665.000,00	11.665.000,00	0,00	126.904.900,00
24100000	Transferências da União e de suas Entidades	42.623.000,00	0,00	32.574.000,00	0,00	33.880.500,00	0,00	10.165.000,00	10.165.000,00	0,00	119.242.500,00
24180000	Transferências da União	42.623.000,00	0,00	32.574.000,00	0,00	33.880.500,00	0,00	10.165.000,00	10.165.000,00	0,00	119.242.500,00
24200000	Transferências dos Estados e do Distrito Federal e de suas Entidades	0,00	0,00	0,00	0,00	6.162.400,00	0,00	1.500.000,00	1.500.000,00	0,00	7.662.400,00



*[Handwritten signature]*

Prefeitura Municipal de Paracatu

PPA - Anexo I - Financiamento dos Programas Governamentais

24280000	Transferências dos Estados, Distrito Federal, e de suas Entidades	0,00	0,00	0,00	0,00	0,00	0,00	6.162.400,00	0,00	0,00	1.500.000,00	0,00	0,00	7.662.400,00
<b>70000000</b>	<b>Receitas Correntes</b>	<b>0,00</b>	<b>0,00</b>	<b>0,00</b>	<b>0,00</b>	<b>0,00</b>	<b>0,00</b>	<b>36.827.273,92</b>	<b>0,00</b>	<b>42.985.099,44</b>	<b>0,00</b>	<b>0,00</b>	<b>40.602.010,00</b>	<b>144.445.383,36</b>
72000000	Contribuições	0,00	0,00	0,00	0,00	0,00	0,00	36.827.273,92	0,00	18.750.000,00	0,00	0,00	18.791.010,00	98.399.283,92
72100000	Contribuições Sociais	0,00	0,00	0,00	0,00	0,00	0,00	36.827.273,92	0,00	18.750.000,00	0,00	0,00	18.791.010,00	98.399.283,92
79000000	Outras Receitas Correntes	0,00	0,00	0,00	0,00	0,00	0,00	0,00	0,00	24.235.099,44	0,00	0,00	21.811.000,00	46.046.099,44
79900000	Demais Receitas Correntes	0,00	0,00	0,00	0,00	0,00	0,00	0,00	0,00	24.235.099,44	0,00	0,00	21.811.000,00	46.046.099,44
79900100	Aportes Periódicos para Amortização de Déficit Atuarial do RPPS	0,00	0,00	0,00	0,00	0,00	0,00	0,00	0,00	24.235.099,44	0,00	0,00	21.811.000,00	46.046.099,44
<b>90000000</b>	<b>Deduções da Receita</b>	<b>0,00</b>	<b>0,00</b>	<b>-33.520.000,00</b>	<b>0,00</b>	<b>0,00</b>	<b>0,00</b>	<b>-39.452.000,00</b>	<b>0,00</b>	<b>0,00</b>	<b>-38.584.200,00</b>	<b>0,00</b>	<b>0,00</b>	<b>-111.556.200,00</b>
95000000	FUNDEB	0,00	0,00	-33.520.000,00	0,00	0,00	0,00	-39.452.000,00	0,00	0,00	-38.584.200,00	0,00	0,00	-111.556.200,00
95100000	DEDUÇÕES FUNDEB RECEITAS CORRENTES	0,00	0,00	-33.520.000,00	0,00	0,00	0,00	-39.452.000,00	0,00	0,00	-38.584.200,00	0,00	0,00	-111.556.200,00
95110000	DEDUÇÕES FUNDEB IMPOSTOS	0,00	0,00	-800.000,00	0,00	0,00	0,00	-860.000,00	0,00	0,00	-920.200,00	0,00	0,00	-2.580.200,00
95111200	DEDUÇÕES FUNDEB IMPOSTOS SOBRE PATRIMONIO	0,00	0,00	-800.000,00	0,00	0,00	0,00	-860.000,00	0,00	0,00	-920.200,00	0,00	0,00	-2.580.200,00
95170000	DEDUÇÕES FUNDEB TRANSFERENCIAS CORRENTES	0,00	0,00	-32.720.000,00	0,00	0,00	0,00	-38.592.000,00	0,00	0,00	-37.664.000,00	0,00	0,00	-108.976.000,00
95171800	DEDUÇÕES FUNDEB TRANSF CORRENTES UNIAO	0,00	0,00	-8.720.000,00	0,00	0,00	0,00	-9.520.000,00	0,00	0,00	0,00	0,00	0,00	0,00
95172800	DEDUÇÕES FUNDEB TRANSF CORRENTES ESTADO	0,00	0,00	-24.000.000,00	0,00	0,00	0,00	-29.072.000,00	0,00	0,00	-37.664.000,00	0,00	0,00	0,00
<b>TOTAL</b>		<b>347.213.506,00</b>	<b>46.958.000,00</b>	<b>360.834.400,00</b>	<b>57.457.273,92</b>	<b>422.185.957,00</b>	<b>69.769.099,44</b>	<b>330.889.200,00</b>	<b>63.345.880,00</b>	<b>1.698.431.230,36</b>				





# Prefeitura Municipal de Paracatu

Estado de Minas Gerais

PLANO PLURIANUAL 2018 - 2021

ANEXO II - PROGRAMAS DE GOVERNO

## Programa: 0000 Obrigações Especiais


### Objetivo:

- Honrar despesas que não contribuem para a manutenção das ações de governo, das quais não resulta um produto, e não geram contraprestação direta sob a forma de bens ou serviços, tais como dívidas, ressarcimentos, indenizações e outras afins;  
- Honrar o pagamento de despesas com precatórios e requisições de pequeno valor, tendo em vista a execução das decisões condenatórias transitadas em julgado proferidas pelo poder judiciário contra a Fazenda Pública

Unidade Gestora: 04 SECRETARIA MUNICIPAL DE FAZENDA

Código	Descrição	Indicador	Índice Recente	Índice 2018	Índice 2019	Índice 2020	Índice 2021	Meta Física / Meta Financeira		
								2018	2019	2020
Cumprimento das obrigações assumidas / Percentual										
				0	100	100	100			
Ação										
Funcional-Programática	Produto / Unidade de Medida									
0000	Pagamento Amortização, Juros e Outros Encargos Dívida Pública Interna Operação de Crédito									
		Serviço Efetuado / UN								
0001	Pagamento Dívida PASEP									
		Serviço Efetuado / UN								
0002	Pagamento Dívida INSS									
		Serviço Efetuado / UN								
0003	Pagamento Dívida PRESERV									
		Serviço Efetuado / UN								
0004	Pagamento da Dívida Contratada - CEF									
		Serviço Efetuado / UN								
0005	Pagamento da Dívida Refinanciada - BB									
		Serviço Efetuado / UN								
0006	Pagamento Dívida Contratada - DMG									
		Serviço Efetuado / UN								
0010	Pagamento Dívida Contratada - PRESERV - Saúde									
		Serviço Efetuado / UN								
0011	Pagamento da Dívida Contratada - FINISA Centro Administrativo									
		Serviço Efetuado / UN								
0012	Pagamento Dívida Contratada - CEF Sistema Viário									
		Serviço Efetuado / UN								
0007	Aporte Financeiro PRESERV									
		Serviço Efetuado / UN								
0008	Pagamento Sentenças Judiciais Precatórios									
		Serviço Efetuado / UN								
0009	Contribuição Programa de Formação do Patrimônio do Servidor Público - PASEP									
		Serviço Efetuado / UN								





Estado de Minas Gerais  
Prefeitura Municipal de Paracatu  
PLANO PLURIANUAL 2018 - 2021  
ANEXO II - PROGRAMAS DE GOVERNO

0010 Pagamento Divida Contratada - PRESERV - Saúde

02.06.01.28.843.0000.0010 Serviço Efetuado / UN

1	231.000,00	1	231.000,00	1	231.000,00	1	313.000,00
1	15.182.000,00	1	17.513.300,00	1	20.213.900,00	1	17.444.400,00
<b>CUSTO TOTAL ESTIMADO PARA O PROGRAMA: R\$</b>							<b>70.353.600,00</b>





Estado de Minas Gerais  
Prefeitura Municipal de Paracatu  
PLANO PLURIANUAL 2018 - 2021  
ANEXO II - PROGRAMAS DE GOVERNO


Programa: 0001 Atuação Legislativa

Objetivo: Exercício pleno das funções políticas, legislativas e de fiscalização

Unidade Gestora: 01 CÂMARA MUNICIPAL

Posição na Escala Brasil Transparente / Classificação	Indicador	Índice Recente	Índice 2018	Índice 2019	Índice 2020	Índice 2021	Meta Física / Meta Financeira			
							2018	2019	2020	2021
		0	0	0	0	0				
	<b>Ação</b>	<b>Produto / Unidade de Medida</b>								
2000	Manutenção das Atividades Parlamentares	Atividades Parlamentares manidas / Ação		4.400.000,00	5.000.000,00	5.500.000,00	6.000.000,00			
2001	Eventos/ Recepções/ Solenidades/ Festividades	Atividades cerimoniais realizadas / Ação		100.000,00	150.000,00	150.000,00	150.000,00			
<b>CUSTO TOTAL ESTIMADO PARA O PROGRAMA: R\$</b>							<b>4.500.000,00</b>	<b>5.150.000,00</b>	<b>5.650.000,00</b>	<b>6.150.000,00</b>
										<b>21.450.000,00</b>





Estado de Minas Gerais  
Prefeitura Municipal de Paracatu  
PLANO PLURIANUAL 2018 - 2021  
ANEXO II - PROGRAMAS DE GOVERNO


**Programa:** 0002 Apoio a Gestão Institucional

**Objetivo:** Suporte de natureza operacional, financeira, técnica e doutrinária aos trabalhos do Poder Legislativo mediante garantia dos recursos humanos, materiais, físicos e financeiros necessários ao regular funcionamento da entidade ao fiel cumprimento de obrigações legais

**Unidade Gestora:** 01 CÂMARA MUNICIPAL

Posição na Escala Brasil Transparente / Classificação	Indicador	Índice Recente				Índice			
		Índice Recente	Índice 2018	Índice 2019	Índice 2020	Índice 2021			
		0	0	0	0	0			
<b>Ação</b>	<b>Funcional-Programática</b>	<b>Produto / Unidade de Medida</b>							
		<b>Meta Física / Meta Financeira</b>							
		2018	2019	2020	2021				
1119 Realização de Concurso Público	01.01.01.01.122.0002.1119	0	0	0	0	0			
	Concurso Realizado / Unidade	0,00	0,00	0,00	500.000,00	0,00			
2002 Manutenção das Atividades Administrativas	01.01.01.01.122.0002.2002	1	1	1	1	1			
	Atividades Administrativas mantidas / Ação	5.900.000,00	6.690.000,00	7.100.000,00	7.100.000,00	7.500.000,00			
		5.900.000,00	6.690.000,00	7.600.000,00	7.600.000,00	7.500.000,00			
	<b>CUSTO TOTAL ESTIMADO PARA O PROGRAMA: R\$</b>					<b>27.690.000,00</b>			





Estado de Minas Gerais  
Prefeitura Municipal de Paracatu  
PLANO PLURIANUAL 2018 - 2021  
ANEXO II - PROGRAMAS DE GOVERNO


Programa: 0003 Edificações Públicas

Objetivo: Adequar as instalações às necessidades institucionais

Unidade Gestora: 01 CÂMARA MUNICIPAL

Indicador	Indice Recente	Indice 2018	Indice 2019	Indice 2020	Indice 2021	Meta Física / Meta Financeira		
						2018	2019	2020
Posição na Escala Brasil Transparente / Classificação	0	0	0	0	0			
<b>Ação</b>	<b>Funcional-Programática</b>	<b>Produto / Unidade de Medida</b>						
1000 Aquisição de Imóveis/Construção/Reforma do Plenário, Edifícios e/ou Anexos	01.01.01.01.122.0003.1000	Edifícios adequados às necessidades institucionais / Ação	250.000,00	500.000,00	350.000,00	250.000,00	500.000,00	300.000,00
						<b>CUSTO TOTAL ESTIMADO PARA O PROGRAMA: R\$</b>		
						250.000,00	500.000,00	350.000,00
						<b>1.400.000,00</b>		





Estado de Minas Gerais  
Prefeitura Municipal de Paracatu  
PLANO PLURIANUAL 2018 - 2021  
ANEXO II - PROGRAMAS DE GOVERNO

**Programa:** 0004 Regulação e Fiscalização Preventiva

**Objetivo:** Exercer o controle preventivo e concomitante dos atos com repercussão contábil, orçamentária, financeira, patrimonial e operacional.

**Unidade Gestora:** 01 CÂMARA MUNICIPAL

Indicador	Índice Recente	Índice 2018	Índice 2019	Índice 2020	Índice 2021	Meta Física / Meta Financeira			
						2018	2019	2020	
Posição na Escala Brasil Transparente / Classificação	0	0	0	0	0				
<b>Ação</b>	<b>Funcional-Programática</b>	<b>Produto / Unidade de Medida</b>				<b>2018</b>	<b>2019</b>	<b>2020</b>	<b>2021</b>
2003 Manutenção do Controle Interno	01.01.01.124.0004.2003	Controle Interno mantido / Ação				750.000,00	915.000,00	1.000.000,00	900.000,00
						<b>750.000,00</b>	<b>915.000,00</b>	<b>1.000.000,00</b>	<b>900.000,00</b>
<b>CUSTO TOTAL ESTIMADO PARA O PROGRAMA: R\$</b>						<b>750.000,00</b>	<b>915.000,00</b>	<b>1.000.000,00</b>	<b>3.565.000,00</b>







Estado de Minas Gerais  
Prefeitura Municipal de Paracatu  
PLANO PLURIANUAL 2018 - 2021  
ANEXO II - PROGRAMAS DE GOVERNO


**Programa:** 0006 Formação/ Aperfeiçoamento de Agentes Políticos, Servidores e Cidadãos

**Objetivo:** Fortalecimento da cidadania e da democracia

**Unidade Gestora:** 01 CÂMARA MUNICIPAL

Indicador	Índice Recente	Índice 2018	Índice 2019	Índice 2020	Índice 2021	Meta Física / Meta Financeira		
						2018	2019	2020
Posição na Escala Brasil Transparente / Classificação	0	0	0	0	0			
<b>Ação</b>	<b>Funcional-Programática</b>	<b>Produto / Unidade de Medida</b>						
2005 Manutenção da Escola do Legislativo	01.01.01.01.128.0006.2005	Escola do Legislativo mantida / Ação	1	1	1	500.000,00	825.000,00	850.000,00
						500.000,00	825.000,00	850.000,00
<b>CUSTO TOTAL ESTIMADO PARA O PROGRAMA: R\$</b>								<b>2.825.000,00</b>





Estado de Minas Gerais  
Prefeitura Municipal de Paracatu  
PLANO PLURIANUAL 2018 - 2021  
ANEXO II - PROGRAMAS DE GOVERNO

Programa: 0007 Gestão Pública

Objetivo: Manter e desenvolver as atividades administrativas dos diversos órgãos da Administração Municipal, visando o suporte às atividades finalísticas

Unidade Gestora: 03 SECRETARIA MUNICIPAL DE ADMINISTRAÇÃO

Ação	Indicador	Índice Recente	Índice 2018	Índice 2019	Índice 2020	Índice 2021	Meta Física / Meta Financeira					
							2018	2019	2020	2020	2021	
Posição na Escala Brasil Transparente / Classificação							0	0	0	0	0	0
1105	Reforma de Prédios	02.01.01.04.122.0007.1105	0	0	0	0	0	0	0	0	0	0
2006	Atividades Básicas das Secretarias: Manter	02.01.01.04.122.0007.2006	1	1	1	1	2.289.600,00	2.317.400,00	2.436.800,00	2.011.000,00	100	100
2010	Despesa com Cerimoniais e Eventos	02.01.01.04.122.0007.2010	1	1	1	1	150.300,00	200.300,00	0,00	0,00	0	0
2246	Despesas com Cerimoniais e Eventos	02.01.01.04.122.0007.2246	0	0	0	0	0,00	0,00	208.800,00	210.000,00	30	30
2006	Atividades Básicas das Secretarias: Manter	02.02.01.04.122.0007.2006	1	1	1	1	1.864.800,00	2.351.600,00	2.518.300,00	2.283.000,00	100	100
2320	Manutenção das Atividades do Procon	02.02.02.14.422.0007.2320	0	0	0	0	0,00	0,00	1.000,00	1.000,00	1	1
1002	Imóveis: Desapropriar/ Adquirir	02.03.01.04.122.0007.1002	1	1	1	1	100.000,00	150.000,00	12.100.000,00	100.000,00	1	1
2006	Atividades Básicas das Secretarias: Manter	02.03.01.04.122.0007.2006	1	1	1	1	7.054.500,00	8.166.100,00	7.023.000,00	7.660.000,00	100	100
2008	Pagamento de Água, Energia e Telefone	02.03.01.04.122.0007.2008	1	1	1	1	1.037.000,00	1.350.000,00	1.410.000,00	1.600.000,00	0	0
2009	Centro Administrativo: Estruturar e manter	02.03.01.04.122.0007.2009	1	1	1	1	3.050.000,00	4.110.100,00	0,00	0,00	0	0
2011	Realização de Concurso Pública	02.03.01.04.122.0007.2011	1	1	1	1	300.000,00	300.000,00	300.000,00	300.000,00	0	0
2306	Centro Administrativo: Manter	02.03.01.04.122.0007.2306	0	0	0	0	0,00	0,00	6.211.000,00	1.600.000,00	100	100
2006	Atividades Básicas das Secretarias: Manter	02.04.01.04.122.0007.2006	1	1	1	1	2.634.700,00	3.024.500,00	967.700,00	5.650.000,00	100	100
2006	Atividades Básicas das Secretarias: Manter	02.05.01.04.122.0007.2006	1	1	1	1	2.237.900,00	2.591.300,00	0,00	0,00	0	0






Estado de Minas Gerais  
Prefeitura Municipal de Paracatu  
PLANO PLURIANUAL 2018 - 2021  
ANEXO II - PROGRAMAS DE GOVERNO

1001	Prédios Públicos: Melhorar/ Construir	02.05.01.12.122.0007.1001	Edifícios adequados às necessidades institucionais / Ação	1	300,00	1	300,00	0	0	0	0,00	0,00
1082	Veículo: Adquirir	02.05.01.12.122.0007.1082	Veículo adquirido / Unidade	0	0,00	0	0,00	1	1	0,00	0,00	0,00
1105	Reforma de Prédios	02.05.01.12.122.0007.1105	Prédio reformado / Unidade	0	0,00	0	0,00	1	1	0,00	1.000,00	120.000,00
2006	Atividades Básicas das Secretarias: Manter	02.05.01.12.122.0007.2006	Cidadão atendido / Percentual	0	0,00	0	0,00	250	250	0,00	200.000,00	200.000,00
2007	Veículos: Adquirir e manter	02.05.01.12.122.0007.2007	Bens em condições de uso adequado / Percentual	1	184.000,00	1	301.000,00	0	0	0,00	8.164.600,00	100,00
2261	Veículos: Manter	02.05.01.12.122.0007.2261	Veículo em condições de uso / Unidade	0	0,00	0	0,00	8	8	0,00	230.000,00	338.000,00
1001	Prédios Públicos: Melhorar/ Construir	02.06.01.10.122.0007.1001	Edifícios adequados às necessidades institucionais / Ação	1	30.300,00	1	90.300,00	0	0	0,00	0,00	0,00
1105	Reforma de Prédios	02.06.01.10.122.0007.1105	Prédio reformado / Unidade	0	0,00	0	0,00	1	1	0,00	100.300,00	0,00
2006	Atividades Básicas das Secretarias: Manter	02.06.01.10.122.0007.2006	Cidadão atendido / Percentual	1	3.372.000,00	1	5.015.300,00	100	100	0,00	8.234.200,00	3.786.000,00
2007	Veículos: Adquirir e manter	02.06.01.10.122.0007.2007	Bens em condições de uso adequado / Percentual	1	60.650,00	1	105.600,00	0	0	0,00	0,00	0,00
2063	Conselho Municipal de Saúde: Manter	02.06.01.10.122.0007.2063	Cidadão atendido / Percentual	1	3.500,00	1	4.500,00	0	0	0,00	0,00	0,00
2261	Veículos: Manter	02.06.01.10.122.0007.2261	Veículo em condições de uso / Unidade	0	0,00	0	0,00	59	59	0,00	1.908.000,00	1.908.000,00
2273	Conselho Municipal de Saúde: Manter	02.06.01.10.122.0007.2273	Conselho mantido / Unidade	0	0,00	0	0,00	1	1	0,00	6.000,00	5.300,00
2006	Atividades Básicas das Secretarias: Manter	02.07.01.04.122.0007.2006	Cidadão atendido / Percentual	1	957.400,00	1	1.210.600,00	100	100	0,00	1.147.000,00	1.147.000,00
2006	Atividades Básicas das Secretarias: Manter	02.08.01.04.122.0007.2006	Cidadão atendido / Percentual	1	870.300,00	1	720.600,00	100	100	0,00	937.500,00	1.913.000,00
2006	Atividades Básicas das Secretarias: Manter	02.09.01.04.122.0007.2006	Cidadão atendido / Percentual	1	1.194.900,00	1	750.700,00	100	100	0,00	536.700,00	947.000,00
1001	Prédios Públicos: Melhorar/ Construir	02.10.01.04.122.0007.1001	Edifícios adequados às necessidades institucionais / Ação	1	50.000,00	1	45.000,00	0	0	0,00	0,00	0,00
1104	Construção de Prédios	02.10.01.04.122.0007.1104	Prédio Construído / Unidade	0	0,00	0	0,00	1	1	0,00	40.000,00	60.000,00
1105	Reforma de Prédios	02.10.01.04.122.0007.1105	Prédio reformado / Unidade	0	0,00	0	0,00	1	1	0,00	10.000,00	0,00
2006	Atividades Básicas das Secretarias: Manter	02.10.01.04.122.0007.2006	Cidadão atendido / Percentual	1	2.059.000,00	1	2.588.700,00	100	100	0,00	2.435.100,00	2.963.000,00
2006	Atividades Básicas das Secretarias: Manter	02.11.01.04.122.0007.2006	Cidadão atendido / Percentual	1	2.352.400,00	1	2.912.500,00	100	100	0,00	3.425.500,00	2.511.000,00

208  
Minas Gerais - Câmara Municipal de Paracatu




Estado de Minas Gerais  
Prefeitura Municipal de Paracatu  
PLANO PLURIANUAL 2018 - 2021  
ANEXO II - PROGRAMAS DE GOVERNO

2163 Manutenção das Atividades da Secretaria Executiva dos Conselhos		02.11.02.08.122.0007.2163		Atividades Administrativas mantidas / Ação		1		1		1		1		
1082	Veículo: Adquirir	02.12.01.04.122.0007.1082		0	0,00	0	0,00	0	0,00	0	0,00	9	350.000,00	200.000,00
2006	Atividades Básicas das Secretarias: Manter	02.12.01.04.122.0007.2006		1	2.286.500,00	1	2.416.800,00	1	2.448.300,00	1	2.448.300,00	100	2.852.000,00	2.852.000,00
2007	Veículos: Adquirir e manter	02.12.01.04.122.0007.2007		1	1.762.000,00	1	2.456.000,00	1	2.456.000,00	0	0,00	0	0,00	0,00
2261	Veículos: Manter	02.12.01.04.122.0007.2261		0	0,00	0	0,00	0	0,00	0	0,00	60	2.110.000,00	2.000.000,00
2006	Atividades Básicas das Secretarias: Manter	02.13.01.04.122.0007.2006		1	1.603.400,00	1	1.489.800,00	1	3.375.800,00	1	3.375.800,00	100	2.464.000,00	2.464.000,00
2006	Atividades Básicas das Secretarias: Manter	02.14.01.04.122.0007.2006		1	851.900,00	1	1.150.000,00	1	1.235.300,00	1	1.235.300,00	100	1.038.000,00	1.038.000,00
2006	Atividades Básicas das Secretarias: Manter	02.15.01.04.122.0007.2006		1	1.805.000,00	1	1.859.000,00	1	2.040.500,00	1	2.040.500,00	100	2.131.000,00	2.131.000,00
2006	Atividades Básicas das Secretarias: Manter	02.16.01.04.122.0007.2006		1	559.100,00	1	520.800,00	1	0,00	0	0,00	0	0,00	0,00
2307	Atividades Básicas da Controladoria Geral do Município	02.16.01.04.124.0007.2307		0	0,00	0	0,00	0	0,00	0	0,00	1	465.300,00	490.000,00
				40.812.850,00	48.213.300,00	75.777.600,00	48.222.900,00	213.026.650,00	213.026.650,00					

CUSTO TOTAL ESTIMADO PARA O PROGRAMA: R\$





Estado de Minas Gerais  
Prefeitura Municipal de Paracatu  
PLANO PLURIANUAL 2018 - 2021  
ANEXO II - PROGRAMAS DE GOVERNO

Programa: 0008 Desenvolvimento de TI

Objetivo: Construir infraestruturas resilientes, promover a industrialização inclusiva e sustentável e fomentar a inovação

Unidade Gestora: 03 SECRETARIA MUNICIPAL DE ADMINISTRAÇÃO

Unidades de Saúde	Indicador	Índice Recente	Índice 2018	Índice 2019	Índice 2020	Índice 2021	Meta Física / Meta Financeira				
							2018	2019	2020	2021	
1003	Projeto de integração de Pontes Unidades de Saúde/Educação/Assistência Social	Rede integrada / Percentual	0	20	60	100	1	1	1	0	0
				419.600,00	3.000.800,00	0,00	0,00	0,00	0,00	0,00	0,00
1136	Servidores: Adquirir	Datacenter adquirido / Unidade	0	0	0	0	0	0	0	0	0
				0,00	0,00	0,00	0,00	0,00	0,00	0,00	0,00
2012	Rede Lógica: Implantar e Manter	Rede Concluída / Percentual	0	1	1	0	1	1	1	0	0
				650.400,00	100.400,00	0,00	0,00	0,00	0,00	0,00	0,00
2013	Rede Física: Implantar e Manter	Rede Concluída / Percentual	0	1	1	0	1	1	1	0	0
				850.400,00	2.600.500,00	0,00	0,00	0,00	0,00	0,00	0,00
2014	Servidores: Adquirir e Manter	Bens em condições de uso adequado / Percentual	0	1	1	0	1	1	1	0	0
				419.400,00	500.500,00	0,00	0,00	0,00	0,00	0,00	0,00
2016	Sistema de Gestão da Administração Pública	Sistema em funcionamento / Percentual	0	1	1	100	1	1	1	100	100
				932.000,00	931.100,00	1.240.000,00	30.000,00	30.000,00	30.000,00	30.000,00	30.000,00
2308	Servidores: Manter	Datacenter mantido / Unidade	0	0	0	1	0	0	0	1	1
				0,00	0,00	404.000,00	0,00	0,00	0,00	410.000,00	410.000,00
2015	CFTV e Controle de Acesso	Sistema em funcionamento / Percentual	0	1	1	0	1	1	1	0	0
				301.300,00	700.600,00	0,00	0,00	0,00	0,00	0,00	0,00
2017	Capacitação e Treinamento de Pessoal	Pessoal capacitado / Percentual	0	1	1	0	1	1	1	0	0
				60.300,00	0,00	0,00	0,00	0,00	0,00	0,00	0,00
<b>CUSTO TOTAL ESTIMADO PARA O PROGRAMA: R\$</b>							<b>3.633.400,00</b>	<b>7.833.900,00</b>	<b>1.544.000,00</b>	<b>440.000,00</b>	<b>13.551.300,00</b>






Estado de Minas Gerais

# Prefeitura Municipal de Paracatu

PLANO PLURIANUAL 2018 - 2021

ANEXO II - PROGRAMAS DE GOVERNO



**Programa:** 0010 Planejamento Urbanístico

**Objetivo:** Tornar as cidades e os assentamentos humanos inclusivos, seguros, resilientes e sustentáveis

**Unidade Gestora:** 10 SECRETARIA MUNICIPAL DE OBRAS

Ação	Funcional-Programática	Indicador	Indice Recente	Indice 2018	Indice 2019	Indice 2020	Indice 2021	Meta Física / Meta Financeira				
								2018	2019	2020	2021	
Quilômetros de vias públicas duplicadas / Km												
1005	02.10.01.15.451.0010.1005	Duplicação de Vias Urbanas: Contratar/ Executar	0	0	0	0	0	0	0			
								Obra concluída / Percentual				
								8.400.000,00	1.100,00			
1006	02.10.01.15.541.0010.1006	Integração Viária entre Bairros e Povoados	0	0	0	0	0	0	0			
								Obra concluída / Percentual				
								2.000.000,00	19.988.200,00			
1071	02.14.01.04.121.0010.1071	Plano Diretor: Revisar	0	0	0	0	0	0	0			
								Plano entregue / Unidade				
								0,00	400.000,00			
<b>CUSTO TOTAL ESTIMADO PARA O PROGRAMA: R\$</b>								<b>10.400.000,00</b>	<b>20.399.300,00</b>	<b>0,00</b>	<b>0,00</b>	<b>30.799.300,00</b>






Estado de Minas Gerais

## Prefeitura Municipal de Paracatu

PLANO PLURIANUAL 2018 - 2021

ANEXO II - PROGRAMAS DE GOVERNO



**Programa:** 0012 Regularização Fundiária


**Objetivo:**

- Fomentar o desenvolvimento urbano econômico e social do Município, através da regularização fundiária, além de propiciar uma melhora na qualidade de vida dos municípios, que terão a garantia da propriedade efetiva de seu imóvel;
- Tomar as cidades e os assentamentos humanos inclusivos, seguros, resilientes e sustentáveis

**Unidade Gestora:** 02 SECRETARIA MUNICIPAL DE ASSUNTOS JURÍDICOS

Ação	Indicador	Índice Recente	Índice 2018	Índice 2019	Índice 2020	Índice 2021	Meta Física / Meta Financeira					
							2018	2019	2020	2021		
Títulos entregues em relação ao total de imóveis irregulares (12 mil imóveis) / Percentual							0	0	0	0	0	0
1012	Regularização Fundiária Urbana para Famílias de Baixa Renda	02.02.01.16.127.0012.1012	Títulos expedidos / Unidade	0	0	1000	0,00	0,00	1.003.300,00	1.500.000,00		
1013	Regularização Fundiária Rural	02.02.01.16.481.0012.1013	Títulos expedidos / Unidade	0	0	0	0,00	1.000.200,00	0,00	0,00		
1012	Regularização Fundiária Urbana para Famílias de Baixa Renda	02.02.01.16.482.0012.1012	Títulos expedidos / Unidade	1	1	0	1.899.400,00	2.491.200,00	0,00	0,00		
<b>CUSTO TOTAL ESTIMADO PARA O PROGRAMA: R\$</b>							<b>1.899.400,00</b>	<b>3.491.400,00</b>	<b>1.003.300,00</b>	<b>1.500.000,00</b>	<b>7.894.100,00</b>	





Estado de Minas Gerais  
Prefeitura Municipal de Paracatu  
PLANO PLURIANUAL 2018 - 2021  
ANEXO II - PROGRAMAS DE GOVERNO

**Programa:** 0013 Desenvolvimento Urbano Sustentável

**Objetivo:** Promover o crescimento econômico sustentado, inclusivo e sustentável, emprego pleno e produtivo e trabalho decente para todos. Construir infraestruturas resilientes, promover a industrialização inclusiva e sustentável e fomentar a inovação. Assegurar padrões de produção e de consumo sustentáveis.

**Unidade Gestora:** 14 SECRETARIA MUNICIPAL DE PLANEJAMENTO E DESENVOLVIMENTO ECONÔMICO

Ação	Funcional-Programática	Indicador	Produto / Unidade de Medida	Índice Recente			Índice 2018 / Meta Financeira					
				Índice Recente	Índice 2018	Índice 2019	Índice 2019	Índice 2020	Índice 2021			
Micro empresas formalizadas em relação ao total / Unidade							0	0	0	0	0	0
1014	02.14.01.23.691.0013.1014	Setor de Serviços e Empreendimentos: Criar	Sector de serviços implantado / Percentual	0	0,00	0	1	0	0,00			
2025	02.14.01.23.691.0013.2025	Centro de Distribuição e Logística: Implantar/ Manter	Centro de Distribuição implantado / Percentual	0	0,00	0	1	0	0,00			
2026	02.14.01.23.691.0013.2026	Mercado Municipal: Implantar/ Manter	Mercado Municipal implantado / Percentual	1	500,00	1	1	0	0,00			
1072	02.14.02.04.121.0013.1072	Plano Municipal de Desenvolvimento Sustentável	Plano entregue / Unidade	0	0,00	0	1	0	0,00			
2023	02.14.02.22.661.0013.2023	Atividade Industriais/ Serviços: Apoiar	Benefícios concedidos / Valor	1	1.000.300,00	1	1	0	0,00			
2022	02.14.02.23.691.0013.2022	Ações de Fomento ao Desenvolvimento Econômico Sustentável: Apoiar	Instituições apoiadas / Unidade	1	220.000,00	1	1	0	0,00			
2024	02.14.02.23.691.0013.2024	Micro e Pequeno Empreendedor: Apoiar	Cidadão atendido / Percentual	1	53.100,00	1	1	0	0,00			
<b>CUSTO TOTAL ESTIMADO PARA O PROGRAMA: R\$</b>				<b>1.273.900,00</b>	<b>2.872.100,00</b>	<b>0,00</b>	<b>0,00</b>	<b>0,00</b>	<b>4.146.000,00</b>			




Estado de Minas Gerais

Prefeitura Municipal de Paracatu

PLANO PLURIANUAL 2018 - 2021

ANEXO II - PROGRAMAS DE GOVERNO




**Programa:** 0014 Desenvolvimento Rural Sustentável

**Objetivo:**  
- Fortalecer a agricultura familiar no município.  
- Acabar com a fome, alcançar a segurança alimentar e melhorar a nutrição e promover a agricultura sustentável

**Unidade Gestora:** 07 SECRETARIA MUNICIPAL DE AGRICULTURA, PECUÁRIA E ABASTECIMENTO

Ação	Funcional-Programática	Indicador	Produto / Unidade de Medida	Índice Recente			Índice 2019			Índice 2020			Índice 2021		
				Índice 2018	Índice 2019	Índice 2020	Índice 2018	Índice 2019	Índice 2020	Índice 2018	Índice 2019	Índice 2020	Índice 2018	Índice 2019	Índice 2020
Famílias existentes na agricultura familiar / unidade															
2031	02.07.01.19.573.0014.2031		Produtor atendido / Unidade	0	0	0	1	1	1	0	0	0	0	0	
							15.000,00	300,00	0,00	0,00	0,00	0,00	0,00	0,00	
2196	02.07.01.20.541.0014.2196		Produtores Atendidos. / Unidade	0	0	0	0	0	0	400	400	400	400	400	
							0,00	0,00	0,00	130.000,00	180.000,00	180.000,00	180.000,00	180.000,00	
2029	02.07.01.20.601.0014.2029		Feira estruturada e entregue / Percentual	1	1	1	1	1	1	0	0	0	0	0	
							120.400,00	50.500,00	0,00	0,00	0,00	0,00	0,00	0,00	
2162	02.07.01.20.602.0014.2162		Implantação de Abatedouro de Aves / Investimento	1	1	1	1	1	1	0	0	0	0	0	
							400.000,00	0,00	0,00	0,00	0,00	0,00	0,00	0,00	
1016	02.07.01.20.605.0014.1016		Barragens concluídas / Unidade	1	1	1	1	1	1	0	0	0	0	0	
							200.000,00	0,00	0,00	0,00	0,00	0,00	0,00	0,00	
2028	02.07.01.20.605.0014.2028		Bens em condições de uso adequado / Percentual	0	0	0	0	0	0	1	1	1	1	1	
							0,00	1.848.000,00	0,00	0,00	0,00	0,00	0,00	0,00	
1015	02.07.01.20.606.0014.1015		Plano entregue / Unidade	1	1	1	1	1	1	0	0	0	0	0	
							50.000,00	0,00	0,00	0,00	0,00	0,00	0,00	0,00	
2007	02.07.01.20.606.0014.2007		Bens em condições de uso adequado / Percentual	0	0	0	0	0	0	0	0	0	0	0	
							0,00	0,00	0,00	0,00	0,00	0,00	0,00	0,00	
2027	02.07.01.20.606.0014.2027		Produtor atendido / Unidade	1	1	1	1	1	1	0	0	0	0	0	
							5.820.200,00	5.032.200,00	0,00	0,00	0,00	0,00	0,00	0,00	
1073	02.07.01.20.608.0014.1073		Feira estruturada e entregue / Percentual	0	0	0	0	0	0	0	0	0	0	0	
							0,00	0,00	0,00	2.001.200,00	0,00	0,00	0,00	0,00	
1074	02.07.01.20.608.0014.1074		Máquinas e Equipamentos Adquiridos. / Unidade	1	1	1	1	1	1	0	0	0	0	0	
							0,00	0,00	0,00	2.700.000,00	600.000,00	600.000,00	600.000,00	600.000,00	
2186	02.07.01.20.608.0014.2186		Estrutura Mantida / Unidade	0	0	0	0	0	0	0	0	0	0	0	
							0,00	0,00	0,00	50.200,00	50.200,00	50.200,00	50.200,00	50.200,00	
2189	02.07.01.20.608.0014.2189		Máquinas e Equipamentos Mantidos / Unidade	0	0	0	0	0	0	0	0	0	0	0	
							0,00	0,00	0,00	90.000,00	90.000,00	90.000,00	90.000,00	90.000,00	
2190	02.07.01.20.608.0014.2190		Produtores Atendidos. / Unidade	0	0	0	0	0	0	0	0	0	0	0	
							0,00	0,00	0,00	850.000,00	850.000,00	850.000,00	850.000,00	850.000,00	






Estado de Minas Gerais  
Prefeitura Municipal de Paracatu  
PLANO PLURIANUAL 2018 - 2021  
ANEXO II - PROGRAMAS DE GOVERNO

2192	Programa de Preparo de Solo.	02.07.01.20.608.0014.2192	Produtores Atendidos. / Unidade	0 0,00	0 0,00	650 600.000,00	700 600.000,00
2193	Programa Paracatu Planta Bem: Distribuição de Kits de Hortaliças.	02.07.01.20.608.0014.2193	Produtores Atendidos. / Unidade	0 0,00	0 0,00	800 100.000,00	800 100.000,00
2194	Programa Paracatu Planta Bem: Distribuição de Calcário.	02.07.01.20.608.0014.2194	Produtores Atendidos. / Unidade	0 0,00	0 0,00	250 80.000,00	250 100.000,00
2195	Programa Paracatu Planta Bem: Distribuição de Sementes e Insumos.	02.07.01.20.608.0014.2195	Produtores Atendidos. / Unidade	0 0,00	0 0,00	200 216.000,00	200 230.000,00
2197	Programa Paracatu Cria Bem: Distribuição de Pequenos Animais.	02.07.01.20.608.0014.2197	Produtores Atendidos. / Unidade	0 0,00	0 0,00	800 120.000,00	800 130.000,00
2198	Contribuição a Associações Rurais.	02.07.01.20.608.0014.2198	Entidades Atendidas. / Unidade	0 0,00	0 0,00	35 1.030.000,00	35 1.000.000,00
2199	Termo de Colaboração EMATER.	02.07.01.20.608.0014.2199	Instituições apoiadas / Unidade	0 0,00	0 0,00	1 250.000,00	1 210.000,00
2271	Realização de Eventos voltados para a Agricultura	02.07.01.20.608.0014.2271	Evento realizado / Unidade	0 0,00	0 0,00	1 50.000,00	1 50.000,00
2191	Programa Paracatu Cria Bem: Vacinação	02.07.01.20.609.0014.2191	Produtores Atendidos. / Unidade	0 0,00	0 0,00	200 12.000,00	250 15.000,00
1017	Pontes, Passagens e Mata-burns: Construir/ Instalar	02.12.01.20.605.0014.1017	Obra concluída / Percentual	1 849.000,00	1 1.375.000,00	0 0,00	0 0,00
1121	Mata burro: Instalar	02.12.01.20.605.0014.1121	Mata burro instalado / Unidade	0 0,00	0 0,00	70 210.000,00	80 900.000,00
1122	Pontes de Concreto: Construção	02.12.01.20.605.0014.1122	Ponte construída / Unidade	0 0,00	0 0,00	6 805.100,00	2 300.000,00
2030	Estradas Vicinais: Conservar	02.12.01.20.605.0014.2030	Estrada mantida / KM	1 2.720.000,00	1 2.920.000,00	1 1.320.000,00	8800 1.000.000,00
2264	Manutenção de Pontes	02.12.01.20.605.0014.2264	Pontes mantidas / Unidade	0 0,00	0 0,00	20 165.000,00	20 173.000,00
2265	Manutenção Mata Burro	02.12.01.20.605.0014.2265	Mata burro mantido / Unidade	0 0,00	0 0,00	40 80.000,00	40 84.000,00
				10.174.600,00	11.226.000,00	10.859.500,00	6.722.000,00
<b>CUSTO TOTAL ESTIMADO PARA O PROGRAMA: R\$</b>							<b>38.982.100,00</b>





Estado de Minas Gerais  
Prefeitura Municipal de Paracatu  
PLANO PLURIANUAL 2018 - 2021  
ANEXO II - PROGRAMAS DE GOVERNO

**Programa:** 0015 Infraestrutura Urbana

**Objetivo:**  
- Executar pavimentação asfáltica, meios fios, sarjeta e calçadas;  
- Construir, reformar e manter pontes no perímetro urbano;  
- Executar operação tapa buraco nas vias urbanas danificadas;  
- Construir e manter sistema de drenagem pluvial no perímetro urbano;

**Unidade Gestora:** 10 SECRETARIA MUNICIPAL DE OBRAS

Código	Ação	Funcional-Programática	Indicador	Produto / Unidade de Medida	Índice Recente			Índice		
					2018	2019	2020	2018	2019	2020
					0	0	0	0	0	0
Domicílios urbanos em vias públicas com urbanização adequada (bueiro, calçada, pavimentação e meio f. / Percentual										
1018	Pavimentação asfáltica, meio fio e calçadas: Executar	02.10.01.15.451.0015.1018		Obra concluída / Percentual	1	1	1	0	0	0
					5.191.000,00	1.050.000,00	0,00	0,00	0,00	0,00
1019	Obras de Arte de Engenharia: Construir	02.10.01.15.451.0015.1019		Obra concluída / Percentual	1	1	1	0	0	0
					400.000,00	100,00	0,00	0,00	0,00	0,00
1021	Iluminação MG 188: Projetos/ Copiar Recursos/ Executar	02.10.01.15.451.0015.1021		Obra concluída / Percentual	1	1	1	0	0	0
					1.501.300,00	400,00	0,00	0,00	0,00	0,00
1022	Prças, Parques, Jardins e Canteiros: Reformar e Construir	02.10.01.15.451.0015.1022		Obra concluída / Percentual	1	1	1	0	0	0
					2.517.000,00	3.066.500,00	0,00	0,00	0,00	0,00
1107	Pavimentação asfáltica, meio fio e calçadas: Executar	02.10.01.15.451.0015.1107		Rua pavimentada / M²	0	0	0	21641	29850	4.000.000,00
					0,00	0,00	0,00	2.900.000,00	4.000.000,00	0,00
1108	Obras de Arte de Engenharia: Construir	02.10.01.15.451.0015.1108		Ponte construída / Unidade	0	0	0	0	2	0
					0,00	0,00	0,00	0,00	750.000,00	0,00
1109	Obras de Arte de Engenharia: Conservar	02.10.01.15.451.0015.1109		Pontes e viadutos conservados / Unidade	0	0	0	0	3	0
					0,00	0,00	0,00	0,00	350.000,00	0,00
1114	Constituição do Sistema Viário	02.10.01.15.451.0015.1114		Obra concluída / Percentual	0	0	0	0	100	0
					0,00	0,00	0,00	23.000.900,00	0,00	0,00
1106	Reestruturação de Calçadas, meios fios e sarjeta	02.10.01.15.452.0015.1106		Calçada acessível / M²	0	0	0	0	750	1500
					0,00	0,00	0,00	500.000,00	1.000.000,00	0,00
1116	Drenagem Pluvial Urbana: Executar	02.10.01.15.452.0015.1116		Rede pluvial mantida / M	0	0	0	0	600	1000
					0,00	0,00	0,00	300.000,00	300.000,00	0,00
2032	Vias Urbanas: Conservar	02.10.01.15.452.0015.2032		Vias conservadas / Percentual	1	1	1	0	0	0
					2.600.000,00	2.480.100,00	0,00	0,00	0,00	0,00
2167	Drenagem Pluvial Urbana: Executar e manter	02.10.01.15.452.0015.2167		Serviço Efetuado / UN	0	0	0	0	0	0
					0,00	0,00	0,00	0,00	0,00	0,00
2251	Vias Urbanas: Conservar	02.10.01.15.452.0015.2251		Via conservada / M²	0	0	0	56330	81300	81300
					0,00	0,00	0,00	4.620.000,00	5.120.000,00	5.120.000,00
1115	Construção do Parque Municipais dos Buritis	02.10.01.15.541.0015.1115		Obra concluída / Percentual	0	0	0	100	100	0,00
					0,00	0,00	0,00	1.600.000,00	1.600.000,00	0,00




Estado de Minas Gerais

Prefeitura Municipal de Paracatu


PLANO PLURIANUAL 2018 - 2021

ANEXO II - PROGRAMAS DE GOVERNO



		0	0	1	1
1137	Praças: Construir	0,00	0,00	400.400,00	400.000,00
1138	Praças: Reformar	0,00	0,00	800.500,00	800.000,00
2033	Praças, Parques, Jardins e Canteiros: Conservar	0,00	100.400,00	104.400,00	2.600.000,00
1020	Nova Rodoviária: Construir em Parcela	1.000,00	600,00	0,00	0,00
<b>CUSTO TOTAL ESTIMADO PARA O PROGRAMA: R\$</b>		<b>12.210.300,00</b>	<b>6.688.100,00</b>	<b>35.326.200,00</b>	<b>14.220.000,00</b>
					<b>68.454.600,00</b>





Estado de Minas Gerais  
Prefeitura Municipal de Paracatu  
PLANO PLURIANUAL 2018 - 2021  
ANEXO II - PROGRAMAS DE GOVERNO


Programa: 0016 Transporte Aéreo

Objetivo:  
- Prover recursos necessários as demandas relacionadas a sustentabilidade das ações do aeroporto municipal;  
- Construir infraestruturas resilientes, promover a industrialização inclusiva e sustentável e fomentar a inovação

Unidade Gestora: 12 SECRETARIA MUNICIPAL DE TRANSPORTES

Ação	Funcional-Programática	Indicador	Produto / Unidade de Medida	Indice Recente	Indice 2018	Indice 2019	Indice 2020	Indice 2021	Meta Física / Meta Financeira		
									2018	2019	2020
Voos oriundos e destinados ao aeroporto municipal / Unidade											
1024	Infraestrutura do Aeroporto: Adquir		Aeroporto funcionando regularmente / Unidade	0	0	0	0	0	0	0	
						0,00	600,00	0,00	0,00	0,00	
1123	Infraestrutura do Aeroporto: Adquir		Obra concluída / Percentual		0	0	0	100			
					0,00	0,00	4.756.500,00	0,00			
2034	Atividades do Aeroporto: Manter Melhorar		Aeroporto funcionando regularmente / Unidade		1	1	1	1	1	1	
					1.105.000,00	1.105.000,00	985.000,00	984.000,00			
1023	Plano Diretor Aeroportuário		Plano entregue / Unidade		0	0	1	0			
					0,00	120.000,00	0,00	0,00			
<b>CUSTO TOTAL ESTIMADO PARA O PROGRAMA: R\$</b>											
1.105.000,00 1.225.600,00 5.741.500,00 984.000,00											
<b>9.056.100,00</b>											





Estado de Minas Gerais  
Prefeitura Municipal de Paracatu  
PLANO PLURIANUAL 2018 - 2021  
ANEXO II - PROGRAMAS DE GOVERNO


Programa: 0017 Meio Ambiente

Objetivo: Proteger, recuperar e promover o uso sustentável dos ecossistemas terrestres. Tomar medidas urgentes para combater a mudança climática e seus impactos. Assegurar a disponibilidade e gestão sustentável da água e saneamento para todos. Assegurar padrões de produção e de consumo sustentáveis

Unidade Gestora: 13 SECRETARIA MUNICIPAL DE MEIO AMBIENTE

Indicador	Indice Recente	Indice 2018	Indice 2019	Indice 2020	Indice 2021	Meta Física / Meta Financeira			
						2018	2019	2020	2021
Quantidade de novas árvores plantadas / Unidade	0	0	0	0	0				
<b>Ação</b>	<b>Funcional-Programática</b>	<b>Produto / Unidade de Medida</b>	<b>2018</b>	<b>2019</b>	<b>2020</b>	<b>2021</b>			
2036 Cemitérios Municipais: Construir/ Manter	02.13.01.15.452.0017.2036	Estrutura acessível / Percentual	417.300,00	432.300,00	0,00	0,00	0		
2317 Cemitérios Municipais: Manter	02.13.01.15.452.0017.2317	Cemitério em funcionamento / Unidade	0,00	0,00	187.800,00	400.000,00	3		
1025 Áreas Verdes: Revitalizar	02.13.01.18.541.0017.1025	Número de unidades de conservação regulamentadas / Unidade	700.300,00	877.200,00	0,00	0,00	0		
1139 Áreas Verdes: Revitalizar	02.13.01.18.541.0017.1139	Área revitalizada / M²	0,00	0,00	2500	5.000.000,00	2500		
2035 Educação Ambiental: Implantar	02.13.01.18.541.0017.2035	Alunos atendidos / Unidade	15.000,00	15.000,00	0,00	0,00	0		
2318 Projeto Educação Ambiental	02.13.01.18.541.0017.2318	Projeto executado / Unidade	0,00	0,00	15.000,00	15.000,00	1		
1026 Arborização da Cidade: Elaborar Projetos/ Implementar	02.13.01.18.542.0017.1026	Árvores plantadas / Unidade	350.500,00	550.500,00	550.500,00	500.000,00	300		
1027 Proteção de Nascentes: Apoiar Projetos	02.13.01.18.544.0017.1027	Nascentes protegidas / Unidade	500.500,00	500.500,00	0,00	0,00	0		
1028 Sub-bacia Hidrográfica do Rio São Francisco: Revitalizar	02.13.01.18.544.0017.1028	Nascentes revitalizadas / Unidade	501.500,00	501.500,00	501.500,00	500.000,00	1		
<b>CUSTO TOTAL ESTIMADO PARA O PROGRAMA: R\$</b>						<b>2.485.100,00</b>	<b>2.877.600,00</b>	<b>1.956.100,00</b>	<b>6.415.000,00</b>
									<b>13.733.200,00</b>





Estado de Minas Gerais  
**Prefeitura Municipal de Paracatu**  
PLANO PLURIANUAL 2018 - 2021  
ANEXO II - PROGRAMAS DE GOVERNO

**Programa:** 0018 Saneamento para Todos

**Objetivo:** Assegurar a disponibilidade e gestão sustentável da água e saneamento para todos.  
Assegurar padrões de produção e de consumo sustentáveis.

**Unidade Gestora:** 13 SECRETARIA MUNICIPAL DE MEIO AMBIENTE

Ação	Funcional-Programática	Produto / Unidade de Medida	Índice Recente	Índice 2018	Índice 2019	Índice 2020	Índice 2021	Meta Física / Meta Financeira				
								2018	2019	2020	2021	
Volume de resíduos urbanos (em kg) por habitantes / Kg			0	0	0	0	0					
Percentual de resíduos sólidos reciclados em relação ao total produzido na cidade / Percentual			0	0	0	0	0					
Percentual de domicílios com acesso à água (rede + poço) / Percentual			0	0	0	0	0					
2037 Saneamento Básico (Urbano e Rural): Executar Projetos	02.10.01.17.512.0018.2037	Imóveis atendidos / Percentual		0	0	1	0	0,00	10.300.400,00	0,00	0,00	0,00
2038 Resíduos Sólidos: Destinação e Tratamento	02.10.01.17.512.0018.2038	Resíduos tratados / Toneladas		0	0	0	0	0,00	0,00	0,00	0,00	0,00
2037 Saneamento Básico (Urbano e Rural): Executar Projetos	02.13.01.16.482.0018.2037	Imóveis atendidos / Percentual		1	0	0	0	4.065.300,00	0,00	0,00	0,00	0,00
1030 Abastecimento de Água Potável: Projeto Alternativo	02.13.01.17.482.0018.1030	Projeto idealizado / Percentual		1	0	1	0	1.101.000,00	3.004.200,00	0,00	0,00	0,00
1029 Plano Gerenciamento Integrado: Resíduos: Atualizar e Implementar	02.13.01.17.511.0018.1029	Plano entregue / Unidade		1	0	1	0	200.000,00	106.000,00	1	1	0,00
1153 Saneamento Básico: Executar Projetos	02.13.01.17.512.0018.1153	Projeto executado / Unidade		0	0	0	1	0,00	0,00	0	1	4.000.000,00
2038 Resíduos Sólidos: Destinação e Tratamento	02.13.01.17.512.0018.2038	Resíduos tratados / Toneladas		1	1	1	21600	2.757.200,00	3.005.300,00	1	1	21600
2166 Serviços Urbanos - Limpeza	02.13.01.17.512.0018.2166	Atividades Administrativas mantidas / Ação		1	1	1	0	10.381.600,00	11.055.300,00	1	1	0,00
2319 Serviços Urbanos - Limpeza	02.13.01.17.512.0018.2319	Resíduo recolhido / Toneladas		0	0	0	21600	0,00	0,00	0	0	21600
<b>CUSTO TOTAL ESTIMADO PARA O PROGRAMA: R\$</b>				<b>18.505.100,00</b>	<b>27.471.200,00</b>	<b>14.754.600,00</b>	<b>19.300.000,00</b>					
												<b>80.030.800,00</b>

Municipal de Paracatu - Minas Gerais  
223  
*[Assinatura]*



Estado de Minas Gerais  
Prefeitura Municipal de Paracatu  
PLANO PLURIANUAL 2018 - 2021  
ANEXO II - PROGRAMAS DE GOVERNO

**Programa:** 0019 Transparência e Comunicação com o Cidadão

**Objetivo:** - Prover o cidadão de todas as informações de caráter público geradas pela Prefeitura Municipal de Paracatu;  
- Promover sociedades pacíficas e inclusivas para o desenvolvimento sustentável, proporcionar o acesso à justiça para todos e construir instituições eficazes, responsáveis e inclusivas em todos os níveis

**Unidade Gestora:** 01 SECRETARIA MUNICIPAL DE GOVERNO

Ação	Funcional-Programática	Indicador	Indice Recente	Indice 2018	Indice 2019	Indice 2020	Indice 2021	Meta Física / Meta Financeira					
								2018	2019	2020	2021		
Posição na Escala Brasil Transparente / Classificação													
2039	Atos Oficiais/ Legais e Institucionais: Divulgar		0	0	0	0	0	0	0	0	0	0	
		02.01.01.04.131.0019.2039						1	1	1	1	0	
								203.000,00	102.100,00	0,00	0,00	0,00	
2244	Publicação de Leis, Decretos e Atos Oficiais/ Legais							0	0	0	0	100	
		02.01.01.04.131.0019.2244						0,00	0,00	0,00	106.100,00	100,00	
2245	Canais de Comunicação com a Sociedade: Manter							0	0	0	35	35	
		02.01.01.04.131.0019.2245						0,00	0,00	0,00	1.000.300,00	1.100.000,00	
2040	Canais de Comunicação Sociedade: Ampliar							1	1	1	0	0	
		02.01.01.14.131.0019.2040						901.200,00	1.200.300,00	0,00	0,00	0,00	
2039	Atos Oficiais/ Legais e Institucionais: Divulgar							1	1	1	0	0	
		02.06.01.10.131.0019.2039						100.800,00	60.700,00	0,00	0,00	0,00	
2244	Publicação de Leis, Decretos e Atos Oficiais/ Legais							0	0	0	100	100	
		02.06.01.10.131.0019.2244						0,00	0,00	0,00	10.500,00	64.000,00	
2041	Sistema de Informações Municipais: Implantar e Manter							1	1	1	0	0	
		02.14.01.04.131.0019.2041						57.000,00	106.100,00	0,00	0,00	0,00	
								1.282.000,00	1.469.200,00	1.116.900,00	1.164.100,00	5.012.200,00	
<b>CUSTO TOTAL ESTIMADO PARA O PROGRAMA: R\$</b>													





Estado de Minas Gerais  
Prefeitura Municipal de Paracatu  
PLANO PLURIANUAL 2018 - 2021  
ANEXO II - PROGRAMAS DE GOVERNO

Programa: 0020 Eficiência Energética


Objetivo: Assegurar o acesso confiável, sustentável, moderno e a preço acessível à energia para todos.

Unidade Gestora: 10 SECRETARIA MUNICIPAL DE OBRAS

Indicador	Índice Recente	Índice 2018	Índice 2019	Índice 2020	Índice 2021	Meta Física / Meta Financeira		
						2018	2019	2020
Percentual de abrangência da iluminação pública urbana / Percentual	0	0	0	0	0			
Ação								
2042 Iluminação Pública: Melhorar e Manter			3.300.100,00	3.100.600,00	0,00	1	1	0
								0,00
1031 Plano Municipal de Eficiência Energética: Elaborar e Implantar			399.300,00	549.100,00	0,00	1	1	0
								0,00
			3.699.400,00	3.649.700,00	0,00			0,00
								7.349.100,00

CUSTO TOTAL ESTIMADO PARA O PROGRAMA: R\$





Estado de Minas Gerais  
**Prefeitura Municipal de Paracatu**  
PLANO PLURIANUAL 2018 - 2021  
ANEXO II - PROGRAMAS DE GOVERNO

**Programa:** 0021 Promoção e Prevenção da Saúde do Cidadão

**Objetivo:** - Estruturar, aprimorar e qualificar a atenção primária no município;


- Promover ações de vigilância e controle das doenças transmissíveis, dos fatores de risco para o desenvolvimento de doenças crônicas e agravos não transmissíveis, doenças imunopreveníveis, da situação de saúde, saúde do trabalhador e das vigilâncias ambiental, epidemiológica e sanitária;

- Melhorar as condições de alimentação, nutrição e saúde da população, mediante a promoção de práticas alimentares adequadas e saudáveis;

**Unidade Gestora:** 06 SECRETARIA MUNICIPAL DE SAÚDE

Indicador	Índice Recente	Índice 2018	Índice 2019	Índice 2020	Índice 2021	Meta Física / Meta Financeira			
						2018	2019	2020	2021
Proporção de óbitos de mulheres em idade fértil (10 a 49 anos) investigados / Percentual	0	0	0	85	0	1	0	0	
Número de óbitos maternos em determinado período e local de residência / Unidade	0	0	0	2	0	1	0	0	
Cobertura populacional estimada de saúde bucal na Atenção Básica / Percentual	0	0	0	0,46	0	0	0	0	
Proporção de vacinas do Calendário Nacional de Vacinação para crianças até 2 anos com cobertura vaci / Percentual	0	0	0	75	0	0	0	0	
Número de óbitos prematuros (30/69 anos) pelo conjunto das quatro principais doenças crônicas não tr / Unidade	0	0	0	98	0	0	0	0	
Número de casos novos de sífilis congênita em menores de 1 ano de idade / Unidade	0	0	0	14	0	0	0	0	
Cobertura populacional estimada pelas equipes de Atenção Básica / Percentual	0	0	0	72	0	0	0	0	
Proporção de análises realizadas em amostra de água para consumo humano quanto aos parâmetros coliform / Percentual	0	0	0	22	0	0	0	0	
Cobertura de acompanhamentos das condicionalidades de Saúde do Programa Bolsa Família (PBF) / Percentual	0	0	0	96	0	0	0	0	
<b>Ação</b>	<b>Funcional-Programática</b>	<b>Produto / Unidade de Medida</b>	<b>2018</b>	<b>2019</b>	<b>2020</b>	<b>2021</b>			
1001 prédios Públicos: Melhorar/ Construir	02.06.01.10.301.0021.1001	Edifícios adequados às necessidades institucionais / Ação	280.100,00	180.200,00	0,00	0,00	1	0	0
1032 Unidades Básicas de Saúde: Construir, Reformar e Ampliar	02.06.01.10.301.0021.1032	Obra concluída / Percentual	2.859.100,00	2.204.600,00	0,00	0,00	1	0	0
1082 Veículo: Adquirir	02.06.01.10.301.0021.1082	Veículo adquirido / Unidade	0,00	0,00	119.200,00	0,00	0	1	0
1104 Construção de Prédios	02.06.01.10.301.0021.1104	Prédio Construído / Unidade	0,00	0,00	0,00	100.000,00	0	0	0
1126 Unidade Básica de Saúde: Construir	02.06.01.10.301.0021.1126	Unidade Construída / Unidade	0,00	0,00	2.283.200,00	900.000,00	0	1	1
1127 Unidade Básica de Saúde: Ampliar	02.06.01.10.301.0021.1127	Unidade ampliada / Unidade	0,00	0,00	1.000,00	0,00	0	0	0
1128 Unidade Básica de Saúde: Reformar	02.06.01.10.301.0021.1128	Unidade reformada / Unidade	0,00	0,00	650.700,00	560.000,00	0	0	3


Minas Gerais - Câmara Municipal de Paracatu  
226



Estado de Minas Gerais  
Prefeitura Municipal de Paracatu  
PLANO PLURIANUAL 2018 - 2021  
ANEXO II - PROGRAMAS DE GOVERNO

2007	Veículos: Adquirir e manter	02.06.01.10.301.0021.2007	Bens em condições de uso adequado / Percentual	1	1	1	0	0	0,00
				107.400,00	101.400,00				0,00
2043	Programa Agentes Comunitários de Saúde: Manter	02.06.01.10.301.0021.2043	Famílias atendidas / Unidade	1	1	1	0	0	0,00
				2.532.700,00	4.464.500,00				0,00
2044	Estratégia de Saúde da Família - ESF: Ampliar e Manter	02.06.01.10.301.0021.2044	Cidadão atendido / Percentual	1	1	1	0	0	0,00
				4.167.600,00	7.682.200,00				0,00
2045	Programa de Melhoria do Acesso e Qualidade da Atenção Básica (PMAQ): Melhorar	02.06.01.10.301.0021.2045	Cidadão atendido / Percentual	1	1	1	0	0	0,00
				1.121.800,00	1.428.400,00				0,00
2046	Rede Municipal Saúde (Atenção Básica - PAB): Manter	02.06.01.10.301.0021.2046	Cidadão atendido / Percentual	1	1	1	0	0	0,00
				8.093.100,00	7.754.200,00				0,00
2047	Núcleo de Apoio Saúde da Família (NASF): Implantar e Manter	02.06.01.10.301.0021.2047	Cidadão atendido / Percentual	1	1	1	0	0	0,00
				700,00	700,00				0,00
2048	Programa Atendimento População Rural: Manter	02.06.01.10.301.0021.2048	Cidadão atendido / Percentual	1	1	1	0	0	0,00
				825.500,00	825.300,00				0,00
2049	Saúde Bucal: Manter	02.06.01.10.301.0021.2049	Cidadão atendido / Percentual	1	1	1	0	0	0,00
				2.087.200,00	2.798.300,00				0,00
2057	Cofinanciamento da Atenção Primária: Manter	02.06.01.10.301.0021.2057	Cidadão atendido / Percentual	1	1	1	0	0	0,00
				730.500,00	600.400,00				0,00
2058	Política Estadual de Promoção a Saúde: Manter	02.06.01.10.301.0021.2058	Cidadão atendido / Percentual	1	1	1	0	0	0,00
				73.700,00	837.500,00				0,00
2059	Programa de Monitoramento das Ações de Vigilância em Saúde: Manter	02.06.01.10.301.0021.2059	Cidadão atendido / Percentual	1	1	1	0	0	0,00
				300.500,00	137.500,00				0,00
2274	Programas de Agentes Comunitários de Saúde: Manter	02.06.01.10.301.0021.2274	Agentes em atividade / Unidade	0	0	0	17	17	2.353.600,00
				0,00	0,00		2.386.300,00		
2275	Estratégia de Saúde da Família - ESF: Manter	02.06.01.10.301.0021.2275	Equipes em funcionamento / Unidade	0	0	0	100	100	1.463.000,00
				0,00	0,00		1.400.500,00		
2276	Programa de Melhoria do Acesso e Qualidade da Atenção Básica (PMAQ): Melhorar	02.06.01.10.301.0021.2276	Equipos atuantes conforme programação do ministério de Saúde / Percentual	0	0	0	23	23	4.044.500,00
				0,00	0,00		4.420.300,00		
2277	Rede Municipal de Saúde (Atenção Básica): Manter	02.06.01.10.301.0021.2277	Unidade em funcionamento / Unidade	0	0	0	2	2	19.000,00
				0,00	0,00		25.600,00		
2278	Programa Atendimento População Rural: Manter	02.06.01.10.301.0021.2278	Unidade em funcionamento / Unidade	0	0	0	12	12	2.106.500,00
				0,00	0,00		2.403.700,00		
2279	Saúde Bucal: Manter	02.06.01.10.301.0021.2279	Consultório em funcionamento / Unidade	0	0	0	1	1	636.000,00
				0,00	0,00		670.000,00		
2280	Cofinanciamento da Atenção Primária: Manter	02.06.01.10.301.0021.2280	Manter adesão / Unidade	0	0	0	1	1	898.000,00
				0,00	0,00		1.285.000,00		
2281	Política Estadual de Promoção a Saúde: Manter	02.06.01.10.301.0021.2281	Manter adesão / Unidade	0	0	0	77	77	154.900,00
				0,00	0,00		438.700,00		
2282	Programa de Monitoramento das Ações de Vigilância em Saúde (PROMAVS): Manter	02.06.01.10.301.0021.2282	Resultado alcançado após monitoramento / Percentual	0	0	0	1	1	100,00
				0,00	0,00		0,00		
1082	Veículo: Adquirir	02.06.01.10.304.0021.1082	Veículo adquirido / Unidade	0	0	0	1	1	0,00
				0,00	0,00		100,00		






Estado de Minas Gerais  
Prefeitura Municipal de Paracatu  
PLANO PLURIANUAL 2018 - 2021  
ANEXO II - PROGRAMAS DE GOVERNO

1129	Centro de Zoonoses: Construir	02.06.01.10.304.0021.1129	Obra concluída / Percentual	0 0,00	0 0,00	10 6.000,00	90 1.200.000,00
2007	Veículos: Adquirir e manter	02.06.01.10.304.0021.2007	Bens em condições de uso adequado / Percentual	1 41.100,00	1 41.200,00	0 0,00	0 0,00
2050	Vigilância Sanitária: Manter	02.06.01.10.304.0021.2050	Cidadão atendido / Percentual	1 684.600,00	1 357.100,00	0 0,00	0 0,00
2052	Centro Controle de Zoonoses: Construir e Manter	02.06.01.10.304.0021.2052	Cidadão atendido / Percentual	1 140.000,00	1 856.000,00	0 0,00	0 0,00
2283	Vigilância Sanitária: Manter	02.06.01.10.304.0021.2283	Unidade em funcionamento / Unidade	0 0,00	0 0,00	1 446.600,00	1 424.000,00
1082	Veículo: Adquirir	02.06.01.10.305.0021.1082	Veículo adquirido / Unidade	0 0,00	0 0,00	1 80.100,00	0 0,00
2007	Veículos: Adquirir e manter	02.06.01.10.305.0021.2007	Bens em condições de uso adequado / Percentual	1 168.400,00	1 574.600,00	0 0,00	0 0,00
2051	Vigilância em Saúde: Manter	02.06.01.10.305.0021.2051	Cidadão atendido / Percentual	1 104.900,00	1 48.300,00	0 0,00	0 0,00
2053	Controle da Doença de Chagas: Manter	02.06.01.10.305.0021.2053	Cidadão atendido / Percentual	1 511.400,00	1 511.400,00	0 0,00	0 0,00
2054	Atividades de Imunização: Manter	02.06.01.10.305.0021.2054	Cidadão atendido / Percentual	1 26.000,00	1 50.000,00	0 0,00	0 0,00
2055	Vigilância Epidemiológica: Manter	02.06.01.10.305.0021.2055	Cidadão atendido / Percentual	1 491.300,00	1 407.400,00	0 0,00	0 0,00
2056	Combate a Endemias: Manter	02.06.01.10.305.0021.2056	Cidadão atendido / Percentual	1 2.756.600,00	1 3.559.200,00	0 0,00	0 0,00
2284	Vigilância em Saúde: Manter	02.06.01.10.305.0021.2284	Unidade em funcionamento / Unidade	0 0,00	0 0,00	4 24.300,00	4 19.500,00
2285	Controle Doença de Chagas	02.06.01.10.305.0021.2285	Domicílios atendidos / Percentual	0 0,00	0 0,00	80 521.400,00	85 10.000,00
2286	Vigilância Ambiental: Manter	02.06.01.10.305.0021.2286	Unidade em funcionamento / Unidade	0 0,00	0 0,00	1 10.400,00	1 21.200,00
2287	Vigilância Epidemiológica - Atividade de Imunização: Manter	02.06.01.10.305.0021.2287	Campanha realizada / Unidade	0 0,00	0 0,00	2 45.700,00	2 19.000,00
2288	Vigilância Epidemiológica: Manter	02.06.01.10.305.0021.2288	Unidade em funcionamento / Unidade	0 0,00	0 0,00	1 1.878.300,00	1 2.428.500,00
2289	Vigilância Epidemiológica - Combate a Endemias: Manter	02.06.01.10.305.0021.2289	Unidade em funcionamento / Unidade	0 0,00	0 0,00	1 2.148.900,00	1 1.433.000,00
2290	Vigilância Alimentar e Nutricional	02.06.01.10.306.0021.2290	acuriparriamentu us carucacuramantues uu rrogramia Boleia Família / Percentual	0 0,00	0 0,00	96 76.400,00	98 21.000,00
				27.984.280,00	35.421.400,00	30.361.500,00	21.064.900,00
<b>CUSTO TOTAL ESTIMADO PARA O PROGRAMA: R\$</b>				<b>114.752.000,00</b>			





**Estado de Minas Gerais**  
**Prefeitura Municipal de Paracatu**  
**PLANO PLURIANUAL 2018 - 2021**  
**ANEXO II - PROGRAMAS DE GOVERNO**

**Programa:** 0022 Diagnóstico, Tratamento e Reabilitação da Saúde do Cidadão

**Objetivo:**  
- Estruturar, aprimorar e qualificar a atenção secundária e terciária à saúde no âmbito municipal;  
- Estruturar, aprimorar e qualificar a assistência farmacêutica no âmbito municipal;  
- Assegurar uma vida saudável e promover o bem-estar para todos, em todas as idades.

**Unidade Gestora:** 06 SECRETARIA MUNICIPAL DE SAÚDE

Indicador	Índice Recente	Índice			Meta Física / Meta Financeira		
		2018	2019	2020	2018	2019	2020
Razão de exames de mamografia rastreamento realizados em mulheres de 50 a 69 anos na população de / Percentual	0	0	0	0,33	0	0	0
Proporção de parto normal no SUS e na Saúde Suplementar / Percentual	0	0	0	46	0	0	0
Número de capacitação/treinamento realizado / Unidade	0	0	0	2	0	0	0
<b>Ação</b>							
<b>Funcional-Programática</b>							
1002 Imóveis: Desapropriar/ Adquirir	02.06.01.10.302.0022.1002	Patrimônio Adquirido / UN	0	0	0	1	0
1033 Unidades Médias/ Alta Complexidade: Reformar/ Adequar/ Ampliar	02.06.01.10.302.0022.1033	Obra concluída / Percentual	1.531.500,00	2.754.400,00	0,00	2.500.000,00	0,00
1034 Hospital do Câncer de Unai: Apoiar a Implantação	02.06.01.10.302.0022.1034	Cidadão atendido / Percentual	1	1	1	0	0
1082 Veículo: Adquirir	02.06.01.10.302.0022.1082	Veículo adquirido / Unidade	50.000,00	50.000,00	0,00	0,00	2
1105 Reforma de Prédios	02.06.01.10.302.0022.1105	Prédio reformado / Unidade	0	0	0	810.200,00	250.000,00
1130 Unidade Média/Alta Complexidade: Construir	02.06.01.10.302.0022.1130	Unidade Construída / Unidade	0	0	0	100.100,00	0,00
1131 Unidade Média/Alta Complexidade: Ampliar	02.06.01.10.302.0022.1131	Unidade ampliada / Unidade	0	0	0	2.020.200,00	0,00
1132 Unidade Média/Alta Complexidade: Reformar	02.06.01.10.302.0022.1132	Unidade reformada / Unidade	0	0	0	530.400,00	0,00
1133 Hospital do Câncer de Unai: Apoiar a Associação	02.06.01.10.302.0022.1133	Instituições apoiadas / Unidade	0	0	0	2.396.600,00	0,00
1134 Serviço Atendimento Móvel Urgência (SAMU): Implantar	02.06.01.10.302.0022.1134	Unidade implantada / Unidade	0	0	0	50.000,00	1
1135 Centro de Acompanhamento de Doenças Crônicas: Implantar	02.06.01.10.302.0022.1135	Unidade implantada / Unidade	0	0	0	800,00	0
2007 Veículos: Adquirir e manter	02.06.01.10.302.0022.2007	Bens em condições de uso adequado / Percentual	749.600,00	1.473.700,00	1	0	0,00

Câmara Municipal  
229  
Gerais




Estado de Minas Gerais  
Prefeitura Municipal de Paracatu  
PLANO PLURIANUAL 2018 - 2021  
ANEXO II - PROGRAMAS DE GOVERNO

2060	Hospital Municipal: Manter/ Aduquir/ Melhorar	02.06.01.10.302.0022.2060	Cidadão atendido / Percentual	1 43.175.400,00	1 41.479.700,00	0 0,00	0 0,00
2061	Laboratório Municipal: Reformar/ Adequar/ Manter	02.06.01.10.302.0022.2061	Cidadão atendido / Percentual	1 200.000,00	1 320.300,00	0 0,00	0 0,00
2064	Tratamento Fora do Domicílio (TFD): Manter	02.06.01.10.302.0022.2064	Cidadão atendido / Percentual	1 1.709.700,00	1 1.450.400,00	0 0,00	0 0,00
2065	Centro de Hemodiálise: Reestituir e Manter	02.06.01.10.302.0022.2065	Cidadão atendido / Percentual	1 3.210.000,00	1 3.919.200,00	0 0,00	0 0,00
2066	Centro de Especialidades(Clinica da Mulher, Centro de Saúde Alto do Côrrego e Clínica de Fisioterapi	02.06.01.10.302.0022.2066	Cidadão atendido / Percentual	1 4.955.600,00	1 6.032.900,00	0 0,00	0 0,00
2067	Maternidade Especializada: Implantar e Manter	02.06.01.10.302.0022.2067	Cidadão atendido / Percentual	1 600,00	1 600,00	0 0,00	0 0,00
2068	Sector de Oftalmologia: Manter	02.06.01.10.302.0022.2068	Cidadão atendido / Percentual	1 395.600,00	1 495.700,00	0 0,00	0 0,00
2069	Centro de Atendimento Psicossocial (CAPS): Manter	02.06.01.10.302.0022.2069	Cidadão atendido / Percentual	1 1.303.800,00	1 1.230.400,00	0 0,00	0 0,00
2071	Centro de Atendimento Psicossocial Alcool e Drogas (CAPS-AD): Implantar e Manter	02.06.01.10.302.0022.2071	Cidadão atendido / Percentual	1 198.000,00	1 201.000,00	0 0,00	0 0,00
2072	Serviço Atendimento Móvel Urgência (SAMU): Implantar e Manter	02.06.01.10.302.0022.2072	Cidadão atendido / Percentual	1 74.200,00	1 125.500,00	0 0,00	0 0,00
2073	Centro de Acompanhamento de Doenças Crônicas: Implantar e Manter	02.06.01.10.302.0022.2073	Cidadão atendido / Percentual	0 0,00	0 0,00	0 0,00	0 0,00
2074	Clínica Cardiológica: Implantar	02.06.01.10.302.0022.2074	Cidadão atendido / Percentual	0 0,00	0 0,00	0 0,00	0 0,00
2075	Posto de Coleta de Sangue (Iemocentro): Implantar e Manter	02.06.01.10.302.0022.2075	Cidadão atendido / Percentual	1 1.300,00	1 1.300,00	0 0,00	0 0,00
2076	Programa de Fortalecimento e Melhoria da Qualidade dos Hospitais do SUS/ Minas Gerais - Pro-Hosp: Ma	02.06.01.10.302.0022.2076	Cidadão atendido / Percentual	1 520.000,00	1 613.000,00	0 0,00	0 0,00
2165	Outras Despesas MAC: Manter	02.06.01.10.302.0022.2165	Atividades Administrativas mantidas / Ação	1 998.900,00	1 2.191.700,00	0 0,00	0 0,00
2291	Hospital Municipal: Manter	02.06.01.10.302.0022.2291	Hospital em funcionamento / Unidade	0 0,00	0 0,00	1 46.974.000,00	1 54.000.000,00
2292	Laboratório Municipal: Manter	02.06.01.10.302.0022.2292	Unidade em funcionamento / Unidade	0 0,00	0 0,00	1 392.500,00	1 289.000,00
2293	Tratamento Fora do Domicílio (TFD) e Regulação do SUS: Manter	02.06.01.10.302.0022.2293	Equipas em funcionamento / Unidade	0 0,00	0 0,00	1 1.588.500,00	1 1.463.000,00
2294	Centro de Hemodiálise - Nefrologia: Manter	02.06.01.10.302.0022.2294	Centro de hemodiálise em funcionamento / Unidade	0 0,00	0 0,00	1 3.297.600,00	1 2.473.000,00
2295	Centros de Especialidades: Manter	02.06.01.10.302.0022.2295	Unidade de atendimento especializado / Unidade	0 0,00	0 0,00	3 5.812.211,00	3 6.628.000,00
2296	Sector de Oftalmologia: Manter	02.06.01.10.302.0022.2296	Atendimentos Realizados: / Unidade	0 0,00	0 0,00	2947 559.700,00	3000 1.348.000,00

230  
Estado de Minas Gerais  
Secretaria Municipal de Planejamento





Estado de Minas Gerais  
Prefeitura Municipal de Paracatu  
PLANO PLURIANUAL 2018 - 2021  
ANEXO II - PROGRAMAS DE GOVERNO

**Programa:** 0023 Educação Básica

**Objetivo:** Assegurar a educação inclusiva, equitativa e de qualidade, e promover oportunidades de aprendizagem ao longo da vida para todos.


**Unidade Gestora:** 05 SECRETARIA MUNICIPAL DE EDUCAÇÃO

Ação	Funcional-Programática	Indicador	Índice Recente	Índice 2018	Índice 2019	Índice 2020	Índice 2021	Meta Física / Meta Financeira			
								2018	2019	2020	2021
2077	02.05.01.10.306.0023.2077	Oferta de vagas nas creches públicas em relação ao público alvo / Percentual	0	0	0	0	0	1	1	0	0
		Programa de Alimentação Escolar: Manter						3.373.000,00	3.945.100,00	0,00	0,00
2310	02.05.01.12.306.0023.2310	Número de alunos alfabetizados na população com 15 anos ou mais em relação a população alvo / Percentual	0	0	0	0	0	0	0	0	100
		Programa de Alimentação Escolar: Manter						0,00	0,00	3.010.100,00	4.432.500,00
1035	02.05.01.12.361.0023.1035	Alunos que atingiram o nível 5 da escala ANEB (Avaliação Nacional da Educação Básica) em relação ao / Percentual	0	0	0	0	0	0	0	0	0
		Escolarização líquida no ensino fundamental da população de 6 a 14 anos em relação ao público alvo / Percentual						0,00	800,00	0,00	0,00
1039	02.05.01.12.361.0023.1039	Unidades Ensino Fundamental: Construir, Reformar, Ampliar						1	1	1	0
		Escola de Tempo Integral: Implantar						3.612.100,00	820.200,00	0,00	0,00
1040	02.05.01.12.361.0023.1040	Quadras nas Escolas: Construir, Ampliar, Adequar, Reformar						1	1	0	0
		Unidades Ensino Fundamental: Construir, Reformar, Ampliar						50.000,00	40.400,00	0,00	0,00
1063	02.05.01.12.361.0023.1063	Bases Comunitárias Móveis da PM: Criar em Parceria com Estado						0	0	0	0
		Unidade Sócio Educativa (Melhores Infratores): Apoiar						0,00	0,00	0,00	0,00
1064	02.05.01.12.361.0023.1064	Unidade Ensino Fundamental: Construir						0,00	0,00	0,00	0,00
		Unidade Ensino Fundamental: Construir						0,00	0,00	219.800,00	0,00
1140	02.05.01.12.361.0023.1140	Unidades Ensino Fundamental: Ampliar						0	0	1	1
		Unidades Ensino Fundamental: Ampliar						0,00	0,00	4.300,00	100.000,00
1142	02.05.01.12.361.0023.1142	Unidade Ensino Fundamental: Reformar						0	0	5	5
		Quadra nas Escolas: Construir						0,00	0,00	170.600,00	400.000,00
1143	02.05.01.12.361.0023.1143	Unidade Ensino Fundamental: Reformar						0,00	0,00	2.000,00	800.000,00



*[Handwritten signature]*






Estado de Minas Gerais  
Prefeitura Municipal de Paracatu  
PLANO PLURIANUAL 2018 - 2021  
ANEXO II - PROGRAMAS DE GOVERNO

1142	Unidade Ensino Fundamental: Reformar	02.05.02.12.361.0023.1142	Unidade reformada / Unidade	0	0	5	0	0,00	0,00	100,00	0,00
1143	Quadra nas Escolas: Construir	02.05.02.12.361.0023.1143	Quadra construída / Unidade	0	0	1	0	0,00	0,00	100,00	0,00
1144	Quadras nas Escolas: Reformar	02.05.02.12.361.0023.1144	Quadra reformada / Unidade	0	0	2	0	0,00	0,00	150.000,00	0,00
2085	Atividades Educacionais Ensino Fundamental 60%: Desenvolver e manter	02.05.02.12.361.0023.2085	Alunos atendidos / Unidade	1	1	7300	1	19.522.000,00	22.160.000,00	25.950.800,00	27.500.000,00
2086	Atividades Educacionais Ensino Fundamental 40%: Desenvolver e manter	02.05.02.12.361.0023.2086	Alunos atendidos / Unidade	1	1	7300	1	3.522.000,00	2.078.000,00	1.305.700,00	2.200.000,00
2088	Transporte Escolar: Melhorar e Manter	02.05.02.12.361.0023.2088	Alunos atendidos / Unidade	1	1	0	1	1.744.000,00	2.325.000,00	0,00	0,00
2316	Transporte Escolar: Manter	02.05.02.12.361.0023.2316	Alunos atendidos / Unidade	0	0	100	0	0,00	0,00	6.100.500,00	2.500.000,00
2079	Atividades Educacionais - Creche 60%: Desenvolver e manter	02.05.02.12.365.0023.2079	Alunos atendidos / Unidade	1	1	0	0	501.800,00	0,00	0,00	0,00
2080	Atividades Educacionais - Creche 40%: Desenvolver e manter	02.05.02.12.365.0023.2080	Alunos atendidos / Unidade	1	1	1	1	1.099.500,00	981.300,00	51.700,00	2.150.000,00
2082	Atividades Educacionais Pré Escola 60%: Desenvolver e manter	02.05.02.12.365.0023.2082	Alunos atendidos / Unidade	1	1	1	1	4.584.500,00	3.842.000,00	3.227.500,00	5.950.000,00
2083	Atividades Educacionais Pré Escola 40%: Desenvolver e Manter	02.05.02.12.365.0023.2083	Alunos atendidos / Unidade	1	1	1	1	176.000,00	3.700,00	3.600,00	1.952.000,00
<b>CUSTO TOTAL ESTIMADO PARA O PROGRAMA: R\$</b>											
71.922.750,00 68.756.600,00 69.735.200,00 80.952.800,00											
<b>290.667.350,00</b>											





Estado de Minas Gerais  
Prefeitura Municipal de Paracatu  
PLANO PLURIANUAL 2018 - 2021  
ANEXO II - PROGRAMAS DE GOVERNO

Programa: 0024 Educação Complementar


Objetivo: Assegurar a educação inclusiva, equitativa e de qualidade, e promover oportunidades de aprendizagem ao longo da vida para todos

Unidade Gestora: 05 SECRETARIA MUNICIPAL DE EDUCAÇÃO

Número de pessoas atendidas no curso pré-vestibular / Individuos	Indicador	Índice Recente	Índice 2018	Índice 2019	Índice 2020	Índice 2021	Meta Física / Meta Financeira			
							2018	2019	2020	2021
	<b>Ação</b>	<b>Produto / Unidade de Medida</b>								
	<b>Funcional-Programática</b>									
1148	Projetos de Educação Complementar: Apoiar	Instituições apoiadas / Unidade	0	0	0	0	0	0	1	15.000,00
			0,00	0,00	0,00	0,00	0,00	0,00	1	15.000,00
2091	Programa AAREB Comunidade: Apoiar	Alunos atendidos / Unidade	1	1	1	1	321.300,00	389.100,00	1	360.000,00
2092	Atividades do IFTM: Apoiar	Instituições apoiadas / Unidade	1	1	1	1	500,00	500,00	1	10.000,00
2093	Ensino Técnico e Profissionalizante: Apoiar a Expansão	Alunos atendidos / Unidade	1	1	1	1	500,00	500,00	1	10.000,00
2097	Educação Empreendedora: Manter/ Melhorar	Alunos atendidos / Unidade	1	1	1	1	169.100,00	190.200,00	1	190.000,00
2094	UAITEC: Apoiar	Alunos atendidos / Unidade	1	1	1	1	124.000,00	127.100,00	0	0,00
2095	Ensino Superior: Apoiar a Implantação de Novas Unidades e Apoiar as Atividades Educacionais	Cidadão atendido / Percentual	1	1	1	1	113.100,00	143.000,00	0	0,00
2096	Curso Pré Vestibular: Manter	Alunos atendidos / Unidade	1	1	1	1	150.100,00	150.200,00	150	80.000,00
2313	UAITEC: Apoiar	Polos em funcionamento / Unidade	0	0	0	1	0,00	180.000,00	1	145.000,00
2314	Ensino Superior: Apoiar Atividades Educacionais	Polos em funcionamento / Unidade	0	0	0	1	0,00	128.000,00	1	130.000,00
			907.600,00	932.800,00	937.000,00	940.000,00				
		<b>CUSTO TOTAL ESTIMADO PARA O PROGRAMA: R\$</b>								<b>3.717.400,00</b>







Estado de Minas Gerais  
Prefeitura Municipal de Paracatu  
PLANO PLURIANUAL 2018 - 2021  
ANEXO II - PROGRAMAS DE GOVERNO

Projeto Recreativos: Desenvolver e Apoiar	Projeto executado / Unidade	0	0	0	1
2098 Desenvolvimento Esporte por Entidades Privadas: Apoiar	02.08.01.27.813.0025.2249	0,00	0,00	0,00	800.100,00
		1	1	0	0
2098 Desenvolvimento Esporte por Entidades Privadas: Apoiar	02.08.02.27.811.0025.2098	300.000,00	450.000,00	0,00	0,00
		1	1	0	0
2098 Desenvolvimento Esporte por Entidades Privadas: Apoiar	02.08.02.27.812.0025.2098	1.014.000,00	944.200,00	0,00	0,00
		1	1	0	0
		7.204.900,00	6.188.600,00	4.960.700,00	3.634.000,00
<b>CUSTO TOTAL ESTIMADO PARA O PROGRAMA: R\$</b>					<b>21.989.200,00</b>







Estado de Minas Gerais  
Prefeitura Municipal de Paracatu  
PLANO PLURIANUAL 2018 - 2021  
ANEXO II - PROGRAMAS DE GOVERNO

Programa: 0027 Cultura e Turismo

Objetivo:


- Conceber e implementar políticas públicas para promover o turismo sustentável, que gera empregos, promova a cultura e os produtos locais;
- Promover o crescimento econômico sustentado, inclusivo e sustentável, emprego pleno e produtivo e trabalho decente para todos

Unidade Gestora: 15 SECRETARIA MUNICIPAL DE CULTURA E TURISMO

Indicador	Índice Recente	Índice 2018	Índice 2019	Índice 2020	Índice 2021	Meta Física / Meta Financeira		
						2018	2019	2020
Percentual de crescimento de público / Percentual	0	0	0	0	0	0	1	1
Oferta de atrativos culturais e turísticos / Unidade	0	0	0	0	0	0	130.700,00	120.000,00
Percentual de participação de povs tradicionais / Percentual	0	0	0	0	0	0	0	0
Numero de espaços de formação cultural e turístico / Unidade	0	0	0	0	0	0	0	0
<b>Ação</b>	<b>Funcional-Programática</b>	<b>Produto / Unidade de Medida</b>	<b>2018</b>	<b>2019</b>	<b>2020</b>	<b>2021</b>		
1149 Emancipação Municipal: Desfil.Cívico Aniversário da Cidade	02.05.01.12.392.0027.1149	Evento realizado / Unidade	0,00	0,00	130.700,00	120.000,00	1	1
2108 Emancipação Municipal: Aniversário da Cidade	02.05.01.13.392.0027.2108	Evento realizado / Unidade	120.200,00	125.200,00	0,00	0,00	0	0
2108 Emancipação Municipal: Aniversário da Cidade	02.08.01.13.392.0027.2108	Evento realizado / Unidade	0,00	600.300,00	0,00	750.000,00	0	1
1150 Emancipação Municipal: Festividades Aniversário da Cidade	02.08.01.27.813.0027.1150	Evento realizado / Unidade	0,00	0,00	410.000,00	750.000,00	1	1
1048 Museus: Implantar	02.14.02.23.695.0027.1048	Plano entregue / Unidade	50.000,00	50.000,00	0,00	0,00	0	0
1044 Museus: Implantar	02.15.01.13.391.0027.1044	Museu implantado / Unidade	501.500,00	600,00	0,00	0,00	0	0
1045 Bibliotecas: Implantar	02.15.01.13.391.0027.1045	Biblioteca implantada / Unidade	50.000,00	12.100,00	0,00	0,00	0	0
1076 Centros Culturais (Automóvel Cyber): Construir	02.15.01.13.391.0027.1076	Centro Cultural implantado / Percentual	0,00	0,00	4.315.500,00	1.000.000,00	50	50
1077 Conservatório de Música: Implantar	02.15.01.13.391.0027.1077	Unidade Construída / Percentual	0,00	0,00	25.100,00	500.000,00	50	50
1078 Projeto de ensino no Conservatório de Música: Implantar	02.15.01.13.391.0027.1078	Numero de Projetos / Unidade	0,00	0,00	35.200,00	480.000,00	3	3
2109 Bens de Valor Cultural: Tombar,Construir, Restaurar, Reformar e/ou Adquirir	02.15.01.13.391.0027.2109	Bem tombado / Unidade	1.403.100,00	1.080.200,00	0,00	0,00	0	0







Estado de Minas Gerais  
Prefeitura Municipal de Paracatu  
PLANO PLURIANUAL 2018 - 2021  
ANEXO II - PROGRAMAS DE GOVERNO


**Programa:** 0028 Centro Histórico: Revitalizar

**Objetivo:** Tornar as cidades e os assentamentos humanos inclusivos, seguros, resilientes e sustentáveis

**Unidade Gestora:** 15 SECRETARIA MUNICIPAL DE CULTURA E TURISMO

Ação	Funcional-Programática	Produto / Unidade de Medida	Indicador	Indice Recente	Indice 2018	Indice 2019	Indice 2020	Indice 2021	Meta Física / Meta Financeira					
									2018	2019	2020	2021		
Percentual dos imóveis revitalizados no Centro Histórico / Percentual														
1049	02.15.01.13.391.0028.1049	Predios tombados / Unidade		0	0	0	0	0	0	0	0	0	0	0
Centro Histórico: Revitalizar														
<b>CUSTO TOTAL ESTIMADO PARA O PROGRAMA: R\$</b>														
									0,00	400,00	400,00	0,00	400,00	





Estado de Minas Gerais  
Prefeitura Municipal de Paracatu  
PLANO PLURIANUAL 2018 - 2021  
ANEXO II - PROGRAMAS DE GOVERNO

Programa: 0029 Proteção Social Básica

Objetivo:

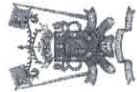
- Incentivar Programas educacionais de esclarecimento sobre higiene pessoal e sanitária, aleitamento materno e nutrição infantil, em comunidades carentes.
- Assegurar uma vida saudável e promover o bem-estar para todos, em todas as idades.
- Promover sociedades pacíficas e inclusivas para o desenvolvimento sustentável, proporcionar o acesso à justiça para todos e construir instituições eficazes, responsáveis e inclusivas em todos os níveis.

Unidade Gestora: 11 SECRETARIA MUNICIPAL DE DESENVOLVIMENTO E AÇÃO SOCIAL


Ação	Funcional-Programática	Indicador	Produto / Unidade de Medida	Índice Recente	Índice 2018	Índice 2019	Índice 2020	Índice 2021	Meta Física / Meta Financeira						
									2018	2019	2020	2020	2021		
População vivendo abaixo da linha nacional de extrema pobreza atendidas em relação ao público alvo / Percentual															
2177	Primeira Infância no SUAS / Criança Feliz		Atividades realizadas / Unidade	0	0	0	0	0	0	0,00	1	141.100,00	0,00	0,00	
2178	Programa BPC na Escola		Atividades realizadas / Unidade	0	0	0	1	0	0	0,00	1	1.500,00	0,00	0,00	
2222	Primeira Infância no SUAS/ Criança Feliz		Serviços disponibilizados por equipe do Prágmatas Criança Feliz / Unidade	0	0	0	0	0	0	0,00	0	0,00	147.300,00	200	141.000,00
1050	Cozinhas Comunitárias: Implantar		Cozinha implantada / Unidade	88.400,00	1	1	1	0	0	88.400,00	1	88.700,00	0,00	0,00	0,00
1051	CRAS (Unidades Físicas): Manter/Reformar/Ampliar/Implantar		Obra concluída / Percentual	500,00	1	1	0	0	0	500,00	0	0,00	0,00	0,00	0,00
1052	Volatório Público: Construir		Cidadão atendido / Percentual	400,00	1	1	1	0	0	400,00	1	400,00	0,00	0,00	0,00
1083	Unidade CRAS: Construir		Unidade Construída / Unidade	0,00	0	0	0	0	0	0,00	0	0,00	0,00	0,00	1
2117	Sistema de Vigilância/Monitoramento de Assistência Social: Reestruturar		Cidadão atendido / Percentual	72.700,00	1	1	0	0	0	72.700,00	1	0,00	0,00	0,00	0,00
2119	Centros Comunitários de Múltiplo Uso: Manter		Cidadão atendido / Percentual	52.600,00	1	1	0	0	0	52.600,00	1	0,00	0,00	0,00	0,00
2120	Mobilização social e realização de eventos		Cidadão atendido / Percentual	400,00	1	1	0	0	0	400,00	1	0,00	0,00	0,00	0,00
2121	CRAS Volante: Implantar e Manter		Cidadão atendido / Percentual	170.600,00	1	1	0	0	0	170.600,00	1	0,00	0,00	0,00	0,00
2122	Serviços Convivência e Fortalecimento de Vínculos: Manter/ Implementar- CRAS		Cidadão atendido / Percentual	389.000,00	1	1	0	0	0	389.000,00	1	0,00	0,00	0,00	0,00
2123	Proteção Social Básica às Famílias (PAIF): Manter - CRAS		Cidadão atendido / Percentual	670.800,00	1	1	0	0	0	670.800,00	1	0,00	0,00	0,00	0,00
2124	Cadastro Único: Manter e Implantar CadÚnico		Entidade cadastrada / Unidade	170.800,00	1	1	0	0	0	170.800,00	1	0,00	0,00	0,00	0,00



Estado de Minas Gerais  
**Prefeitura Municipal de Paracatu**  
 PLANO PLURIANUAL 2018 - 2021  
**ANEXO II - PROGRAMAS DE GOVERNO**




2125	Apoio às Famílias Carentes: Manter	02.11.01.08.244.0029.2125	Famílias atendidas / Unidade	1	0	0	0	0	0
				100.400,00	0,00	0,00	0,00	0,00	0,00
2168	Ações de Proteção Social Básica	02.11.01.08.244.0029.2168	Atividades realizadas / Unidade	0	1	0	0	0	0
				0,00	1.206.100,00	0,00	0,00	0,00	0,00
2169	Aprimoramento da Gestão do Programa Bolsa Família e Cadastro Único / IGD PBF	02.11.01.08.244.0029.2169	Atividades realizadas / Unidade	0	1	0	0	0	0
				0,00	168.100,00	0,00	0,00	0,00	0,00
2170	Aprimoramento da Gestão do SUAS / IGD SUAS	02.11.01.08.244.0029.2170	Atividades realizadas / Unidade	0	1	1	1	1	1
				0,00	47.000,00	48.600,00	48.600,00	47.000,00	47.000,00
2171	Fortalecimento das Instâncias de Controle Social - CMAS IGDPBF	02.11.01.08.244.0029.2171	Atividades realizadas / Unidade	0	1	0	0	0	0
				0,00	3.500,00	0,00	0,00	0,00	0,00
2172	Fortalecimento das Instâncias de Controle Social - CMAS IGDSUAS	02.11.01.08.244.0029.2172	Atividades realizadas / Unidade	0	1	0	0	0	0
				0,00	5.500,00	0,00	0,00	0,00	0,00
2173	Benefícios Eventuais	02.11.01.08.244.0029.2173	Benefícios concedidos / Valor	0	1	0	0	0	0
				0,00	428.100,00	340.300,00	428.000,00	428.000,00	428.000,00
2175	Banco de Alimentos: Manter	02.11.01.08.244.0029.2175	Cidadão atendido / Percentual	0	1	0	0	0	0
				0,00	521.200,00	0,00	0,00	0,00	0,00
2176	Manutenção do Programa ACESSUAS Trabalho	02.11.01.08.244.0029.2176	Atividades realizadas / Unidade	0	1	0	0	0	0
				0,00	101.000,00	0,00	0,00	0,00	0,00
2223	CRAS Volante: Manter	02.11.01.08.244.0029.2223	Famílias atendidas / Unidade	0	0	0	0	0	0
				0,00	0,00	400,00	500	500	500
2228	Ações de Proteção Social Básica	02.11.01.08.244.0029.2228	Famílias atendidas / Unidade	0	0	0	0	0	0
				0,00	0,00	1.923.900,00	200.000,00	200.000,00	200.000,00
2229	Aprimoramento da Gestão do Programa Bolsa Família e Cadastro Único/ IGD PBF	02.11.01.08.244.0029.2229	Servidor capacitado / Unidade	0	0	0	0	0	0
				0,00	0,00	315.800,00	9.000,00	9.000,00	9.000,00
2231	Fortalecimento das Instâncias de Controle Social - CMAS IGDPBF	02.11.01.08.244.0029.2231	Atividades realizadas / Unidade	0	0	0	0	0	0
				0,00	0,00	3.500,00	9.000,00	9.000,00	9.000,00
2232	Fortalecimento das Instâncias de Controle Social - CMAS IGDSUAS	02.11.01.08.244.0029.2232	Atividades realizadas / Unidade	0	0	0	0	0	0
				0,00	0,00	5.500,00	6.000,00	6.000,00	6.000,00
2234	Banco de Alimentos: Manter	02.11.01.08.244.0029.2234	Famílias atendidas / Unidade	0	0	0	0	0	0
				0,00	0,00	75.100,00	521.200,00	521.200,00	521.200,00
2235	Manutenção do Programa ACESSUAS Trabalho	02.11.01.08.244.0029.2235	Acompanhamento / Unidade	0	0	0	0	0	0
				0,00	0,00	1.200,00	101.000,00	101.000,00	101.000,00
2127	Programa de Garantia de Renda Mínima e Inclusão Produtiva da Mulher	02.11.01.11.333.0029.2127	Cidadão atendido / Percentual	1	1	0	0	0	0
				369.200,00	352.500,00	0,00	0,00	0,00	0,00
2236	Programa de Garantia de Renda Mínima e Inclusão Produtiva da Mulher	02.11.01.11.333.0029.2236	Cidadão capacitado / Unidade	0	0	0	0	0	0
				0,00	0,00	1.051.500,00	700.000,00	700.000,00	700.000,00
2118	Entidades Sociais de Utilidade Pública: Apoiar	02.11.02.08.244.0029.2118	Cidadão atendido / Percentual	0	0	0	0	0	0
				0,00	300,00	0,00	0,00	0,00	0,00
2118	Entidades Sociais de Utilidade Pública: Apoiar	02.11.03.08.243.0029.2118	Cidadão atendido / Percentual	1	1	0	0	0	0
				365.000,00	120.300,00	0,00	0,00	0,00	0,00
2237	Entidades Sociais de Utilidade Pública: Apoiar	02.11.03.08.243.0029.2237	Entidades Atendidas / Unidade	0	0	0	0	0	0
				0,00	0,00	120.300,00	350.000,00	350.000,00	350.000,00



Estado de Minas Gerais  
Prefeitura Municipal de Paracatu  
PLANO PLURIANUAL 2018 - 2021  
ANEXO II - PROGRAMAS DE GOVERNO

2118	Entidades Sociais de Utilidade Pública: Apoiar	02.11.04.08.241.0029.2118	Cidadão atendido / Percentual	1 431.600,00	1 351.900,00	0 0,00	0 0,00
2237	Entidades Sociais de Utilidade Pública: Apoiar	02.11.04.08.241.0029.2237	Entidades Atendidas / Unidade	0 0,00	0 0,00	2 1.190.100,00	2 148.000,00
2118	Entidades Sociais de Utilidade Pública: Apoiar	02.11.05.16.482.0029.2118	Cidadão atendido / Percentual	1 30.000,00	1 30.000,00	0 0,00	0 0,00
2126	Fornecimento de Materiais de Construção à Famílias Carentes	02.11.05.16.482.0029.2126	Cidadão atendido / Percentual	1 60.000,00	1 60.000,00	0 0,00	0 0,00
2237	Entidades Sociais de Utilidade Pública: Apoiar	02.11.05.16.482.0029.2237	Entidades Atendidas / Unidade	0 0,00	0 0,00	1 30.000,00	1 30.000,00
2238	Fornecimento de Materiais de Construção à Famílias Carentes	02.11.05.16.482.0029.2238	Família beneficiada / Unidade	0 0,00	0 0,00	20 62.500,00	20 60.000,00
2181	Promoção da Igualdade Racial	02.11.06.08.244.0029.2181	Atividades realizadas / Unidade	0 0,00	1 226.700,00	0 0,00	0 0,00
2239	Promoção da Igualdade Racial	02.11.06.08.244.0029.2239	Atividades realizadas / Unidade	0 0,00	0 0,00	1 181.700,00	1 225.000,00
<b>CUSTO TOTAL ESTIMADO PARA O PROGRAMA: R\$</b>				<b>2.952.400,00</b>	<b>3.851.900,00</b>	<b>5.497.700,00</b>	<b>3.275.200,00</b>
							<b>15.577.200,00</b>





**Estado de Minas Gerais**  
**Prefeitura Municipal de Paracatu**  
PLANO PLURIANUAL 2018 - 2021  
ANEXO II - PROGRAMAS DE GOVERNO


**Programa:** 0030 Proteção Social de Média Complexidade à Família

**Objetivo:** Promover sociedades pacíficas e inclusivas para o desenvolvimento sustentável, proporcionar o acesso à justiça para todos e construir instituições eficazes, responsáveis e inclusivas em todos os níveis.  
Reduzir a desigualdade dentro dos países e entre eles

**Unidade Gestora:** 11 SECRETARIA MUNICIPAL DE DESENVOLVIMENTO E AÇÃO SOCIAL

Número de famílias e indivíduos atendidos pelo PAEFI em relação à população alvo. / Percentual	Indicador	Índice Recente	Índice 2018	Índice 2019	Índice 2020	Índice 2021	Meta Física / Meta Financeira			
							2018	2019	2020	2021
Número de famílias e indivíduos em situação de rua em relação a população do Município / Percentual		0	0	0	0	0	0	0	0	
IDCREAS - Indicador de Desenvolvimento do Centro de Referência Especializado de Assistência Social / Índice		0	0	0	0	0	0	0	0	
Número de pessoas de 60 anos ou mais vítimas de violação de direitos atendidas pela rede de AS em re / Percentual		0	0	0	0	0	0	0	0	
<b>Ação</b>										
1053 CREAMS (Unidades Físicas): Construir/Manter							1	0	0	
							2.310.000,00	0,00	0,00	
2129 Proteção Social de Média Complexidade: Manter - CREAMS							1	0	0	
							125.000,00	0,00	0,00	
2130 Proteção Social Especial à Família e indivíduos (PAEFI): Manter - CREAMS							1	0	0	
							622.000,00	0,00	0,00	
2131 Apoio ao Migrante, à População de Rua e Casa Passagem: Manter							1	0	0	
							728.800,00	0,00	0,00	
2128 Conselho Tutelar: Manter							1	0	0	
							275.500,00	0,00	0,00	
<b>CUSTO TOTAL ESTIMADO PARA O PROGRAMA: R\$</b>							<b>4.061.300,00</b>	<b>0,00</b>	<b>0,00</b>	<b>4.061.300,00</b>





Estado de Minas Gerais  
**Prefeitura Municipal de Paracatu**  
PLANO PLURIANUAL 2018 - 2021  
ANEXO II - PROGRAMAS DE GOVERNO


**Programa:** 0031 Proteção Social de Alta Complexidade ao Cidadão

**Objetivo:** Promover sociedades pacíficas e inclusivas para o desenvolvimento sustentável, proporcionar o acesso à justiça para todos e construir instituições eficazes, responsáveis e inclusivas em todos os níveis

**Unidade Gestora:** 11 SECRETARIA MUNICIPAL DE DESENVOLVIMENTO E AÇÃO SOCIAL

Plano Elaborado / Unidade	Indicador	Índice Recente	Índice 2018	Índice 2019	Índice 2020	Índice 2021	Meta Física / Meta Financeira				
							2018	2019	2020	2021	
Planos elaborados / Unidade		0	0	0	0	0					
Índice de Atendimento de Moradias Populares para famílias com renda de até 5 salários mínimos / Percentual		0	0	0	0	0					
<b>Ação</b>	<b>Funcional-Programática</b>	<b>Produto / Unidade de Medida</b>									
2133 Proteção Social Especial ao Idoso: Manter/ Implementar	02.11.01.08.244.0031.2133	Cidadão atendido / Percentual	1	0	0	0	434.500,00	0	0	0	0,00
2132 Proteção Social Alta Complexidade: Manter através de convênios	02.11.02.08.244.0031.2132	Cidadão atendido / Percentual	1	0	0	0	267.500,00	0	0	0	0,00
<b>CUSTO TOTAL ESTIMADO PARA O PROGRAMA: R\$</b>							<b>702.000,00</b>	<b>0,00</b>	<b>0,00</b>	<b>0,00</b>	<b>0,00</b>
							<b>702.000,00</b>				





Estado de Minas Gerais  
**Prefeitura Municipal de Paracatu**  
PLANO PLURIANUAL 2018 - 2021  
ANEXO II - PROGRAMAS DE GOVERNO


**Programa:** 0032 Planos de Assistência Social

**Objetivo:** Reduzir a desigualdade dentro dos países e entre eles

**Unidade Gestora:** 11 SECRETARIA MUNICIPAL DE DESENVOLVIMENTO E AÇÃO SOCIAL

Ação	Funcional-Programática	Produto / Unidade de Medida	Indice Recente	Indice 2018	Indice 2019	Indice 2020	Indice 2021	Meta Física / Meta Financeira			
								2018	2019	2020	2021
Cadastro de imóveis em áreas de risco / Percentual											
1054	02.11.01.08.244.0032.1054	Plano entregue / Unidade	0	0	0	0	0	1	30.000,00	0	0,00
1055	02.11.01.08.244.0032.1055	Plano entregue / Unidade						1	108.100,00	0	0,00
								<b>200.000,00</b>	<b>138.100,00</b>	<b>0,00</b>	<b>0,00</b>
<b>CUSTO TOTAL ESTIMADO PARA O PROGRAMA: R\$</b>											<b>338.100,00</b>





**Estado de Minas Gerais**  
**Prefeitura Municipal de Paracatu**  
**PLANO PLURIANUAL 2018 - 2021**  
**ANEXO II - PROGRAMAS DE GOVERNO**

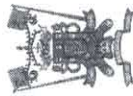
**Programa:** 0033 Habitação Popular

**Objetivo:**  
- Investir na infraestrutura da periferia  
- Reduzir a desigualdade dentro dos países e entre eles.  
- Tornar as cidades e os assentamentos humanos inclusivos, seguros, resilientes e sustentáveis

**Unidade Gestora:** 11 SECRETARIA MUNICIPAL DE DESENVOLVIMENTO E AÇÃO SOCIAL

Código	Indicador	Índice Recente	Índice 2018	Índice 2019	Índice 2020	Índice 2021	Meta Física / Meta Financeira					
							2018	2019	2020	2021		
Unidades habitacionais entregues com apoio do município em relação a população alvo / Percentual							0	0	0	0	0	0
<b>Ação</b>												
1110	Programa de Habitação de Interesse Social: Apoiar (Lei Municipal)	02.10.01.17.512.0033.1110					0	0	0	100	0	0,00
							0,00	0,00	580.000,00	0,00	0,00	0,00
1056	Unidades Habitacionais - PNR: Apoiar (Lei Municipal)	02.11.05.16.482.0033.1056					1	1	1	0	0	0,00
							90.000,00	75.100,00	0,00	0,00	0,00	0,00
1057	Programa de Habitação de Interesse Social: Apoiar (Lei Municipal)	02.11.05.16.482.0033.1057					1	1	1	200	200	0,00
							685.000,00	140.300,00	41.900,00	140.300,00	140.300,00	0,00
1058	Unidades Habitacionais - Zona Urbana: Reformar	02.11.05.16.482.0033.1058					1	1	1	0	0	0,00
							415.200,00	15.300,00	0,00	0,00	0,00	0,00
1059	Unidades Habitacionais - Situações Especiais: Construir	02.11.05.16.482.0033.1059					1	1	1	3	3	0,00
							400,00	171.200,00	278.100,00	200.000,00	200.000,00	0,00
1061	Reassentamento de Moradores em Áreas de Risco	02.11.05.16.482.0033.1061					1	1	1	0	0	0,00
							600,00	101.400,00	0,00	0,00	0,00	0,00
1066	Unidades Habitacionais: Reformar	02.11.05.16.482.0033.1066					0	0	0	50	50	0,00
							0,00	0,00	15.800,00	0,00	30.000,00	0,00
1087	Reassentamento de Moradores em Áreas de Risco	02.11.05.16.482.0033.1087					0	0	0	10	10	0,00
							0,00	0,00	105.400,00	0,00	74.000,00	0,00
1060	Estudos de Áreas de Riscos: Continuar	02.14.01.16.482.0033.1060					1	1	1	0	0	0,00
							401.200,00	401.200,00	0,00	0,00	0,00	0,00
<b>CUSTO TOTAL ESTIMADO PARA O PROGRAMA: R\$</b>							<b>1.592.400,00</b>	<b>984.500,00</b>	<b>1.021.200,00</b>	<b>444.300,00</b>	<b>3.962.400,00</b>	





Estado de Minas Gerais  
Prefeitura Municipal de Paracatu  
PLANO PLURIANUAL 2018 - 2021  
ANEXO II - PROGRAMAS DE GOVERNO

**Programa:** 0034 Suporte à Segurança Pública


**Objetivo:**

- Aumentar a abrangência do patrulhamento, inserindo o videomonitoramento em locais estratégicos, suprimindo a falta de efetivo e consequentemente agindo na repressão e prevenção ao crime;
- Reduzir significativamente todas as formas de violência e as taxas de mortalidade
- Reduzir o número de mortes e o número de pessoas afetadas por catástrofes e diminuir as perdas econômicas diretas causadas por elas;

**Unidade Gestora:** 09 SECRETARIA MUNICIPAL DE SEGURANÇA PÚBLICA

Índice Recente	Indice 2018	Indice 2019	Indice 2020	Indice 2021	Meta Física / Meta Financeira				
					2018	2019	2020		
<b>Indicador</b>									
Número de Mortes e Pessoas Afeitas por Catástrofes em relação à população X 10.000 / Percentual.									
0	0	0	0	0	1	1	1	0	0
Taxa de Crimes Violentos por 100000 habitantes. / Percentual									
0	0	0	0	0	0	0	0	0	0
Ocorrência Geradas em Decorrência do Monitoramento das Câmeras Instaladas. / Unidade									
0	0	0	0	0	0	0	0	0	0
Taxa de Ressocializados em Relação aos Condenados a Penas Alternativas. / Percentual.									
0	0	0	0	0	0	0	0	0	0
<b>Ação</b>									
<b>Funcional-Programática</b>									
<b>Produto / Unidade de Medida</b>									
<b>2018</b>									
<b>2019</b>									
<b>2020</b>									
<b>2021</b>									
2136	Coordenadoria Especial da Mulher: Implantar/ Manter	02.09.01.04.122.0034.2136	Órgão implantado / Percentual	40.000,00	30.100,00	0,00	0,00	0,00	0,00
2257	Guarda Mirim: Apoiar	02.09.01.04.122.0034.2257	Alunos atendidos / Unidade	0,00	0,00	240	300	220.000,00	220.000,00
1066	Tiro de Guerra: Apoiar a Implantação	02.09.01.05.153.0034.1066	Valor gasto / Reais	600,00	600,00	0,00	0,00	0,00	0,00
1117	Tiro de Guerra: Apoiar Implantação	02.09.01.05.153.0034.1117	Órgão Atendido / Unidade	0,00	0,00	250.000,00	400.000,00	400.000,00	400.000,00
2142	Junta do Serviço Militar: Apoiar	02.09.01.05.153.0034.2142	Cidadão atendido / Percentual	15.000,00	15.000,00	0,00	0,00	0,00	0,00
2253	Junta do Serviço Militar: Apoiar	02.09.01.05.153.0034.2253	Órgão Atendido / Unidade	0,00	0,00	15.000,00	50.000,00	50.000,00	50.000,00
2143	Programa Fica Vivo: Implantar	02.09.01.06.122.0034.2143	Cidadão atendido / Percentual	40.000,00	20.100,00	0,00	0,00	0,00	0,00
2259	CEPAL: Apoiar	02.09.01.06.122.0034.2259	Unidade atendida / Unidade	0,00	0,00	210.000,00	250.000,00	250.000,00	250.000,00
2260	CentralSeg: Apoiar	02.09.01.06.122.0034.2260	Unidade atendida / Unidade	0,00	0,00	100.000,00	150.000,00	150.000,00	150.000,00
1062	Companhia de Polícia Militar: Construir	02.09.01.06.181.0034.1062	Obra concluída / Percentual	0,00	300,00	0,00	0,00	0,00	0,00
1063	Bases Comunitárias Móveis de PM: Criar em Parceria com Estado	02.09.01.06.181.0034.1063	Cidadão atendido / Percentual	60.000,00	463.000,00	0,00	0,00	0,00	0,00





Estado de Minas Gerais  
Prefeitura Municipal de Paracatu  
PLANO PLURIANUAL 2018 - 2021  
ANEXO II - PROGRAMAS DE GOVERNO

1054	Unidade Sôcio Educativa (Menores Infratores): Apoiar	02.09.01.06.181.0034.1064	Cidadão atendido / Percentual	1 60.000,00	1 50.100,00	1 0	0 0,00
1065	Novo Presídio: Adquirir o Terreno	02.09.01.06.181.0034.1065	Terreno adquirido e entregue / Unidade	1 500,00	1 500,00	1 0	0 0,00
1118	Companhia de Policia Militar: Ampliar	02.09.01.06.181.0034.1118	Obra concluída / Percentual	0 0,00	0 0,00	0 250.000,00	100 0,00
2135	Guarda Municipal: Implantar Gradativamente	02.09.01.06.181.0034.2135	Guarda Municipal implantada / Percentual	1 500.000,00	1 1.000,00	1 0	0 0,00
2138	Delegacia da Mulher: Apoiar	02.09.01.06.181.0034.2138	Valor gasto / Reais	1 11.000,00	1 11.100,00	1 0	0 0,00
2254	Delegacia da Mulher: Apoiar	02.09.01.06.181.0034.2254	Órgão Atendido / Unidade	0 0,00	0 0,00	1 22.100,00	1 30.000,00
2258	Segurança Pública do Estado: Apoiar	02.09.01.06.181.0034.2258	Órgão Atendido / Unidade	0 0,00	0 0,00	5 325.000,00	5 440.000,00
2137	Defesa Civil: Manter	02.09.01.06.182.0034.2137	Atividades realizadas / Unidade	1 10.000,00	1 8.100,00	1 1	1 180.000,00
2140	Corpo de Bombeiros: Apoiar	02.09.01.06.182.0034.2140	Valor gasto / Reais	1 130.000,00	1 130.100,00	1 0	0 0,00
2255	Corpo de Bombeiros: Apoiar	02.09.01.06.182.0034.2255	Órgão Atendido / Unidade	0 0,00	0 0,00	1 242.300,00	1 500.000,00
1120	Sistema Olho Vivo: Ampliar	02.09.01.06.183.0034.1120	Câmera instalada / Unidade	0 0,00	0 0,00	16 315.000,00	0 0,00
2134	Sistema Olho Vivo: Manter/ Apoiar (parceria com o Estado)	02.09.01.06.183.0034.2134	Sistema em funcionamento / Percentual	1 400.000,00	1 699.000,00	1 0	0 0,00
2256	Sistema Olho Vivo: Manter	02.09.01.06.183.0034.2256	Câmera em funcionamento / Unidade	0 0,00	0 0,00	32 509.000,00	32 800.000,00
2141	Guarda Mirim: Apoiar	02.09.02.04.122.0034.2141	Instituições apoiadas / Unidade	1 100.000,00	1 100.000,00	1 0	0 0,00
2139	Segurança Pública do Estado: Apoiar	02.09.02.06.122.0034.2139	Valor gasto / Reais	0 0,00	1 500,00	1 0	0 0,00
<b>CUSTO TOTAL ESTIMADO PARA O PROGRAMA: R\$</b>				<b>1.367.100,00</b>	<b>1.529.500,00</b>	<b>2.378.400,00</b>	<b>3.020.000,00</b>
							<b>8.295.000,00</b>





Estado de Minas Gerais  
**Prefeitura Municipal de Paracatu**  
PLANO PLURIANUAL 2018 - 2021  
ANEXO II - PROGRAMAS DE GOVERNO


**Programa:** 0035 Previdência Social do Regime Estatutário

**Objetivo:** Garantir a concessão de benefícios previdenciários aos servidores municipais

**Unidade Gestora:** 01 INSTITUTO DE PREVIDÊNCIA SOCIAL DOS SERVIDORES PÚBLICOS MUNICIPAIS

Ação	Funcional-Programática	Indicador	Indice Recente	Indice 2018	Indice 2019	Indice 2020	Indice 2021	Meta Física / Meta Financeira						
								2018	2019	2020	2021			
Percentual benefícios concedidos em relação aos pedidos / Percentual														
2144	Benefícios RPPS Auxílio Doença		0	0	0	0	0	1	1.700.000,00	1.500.000,00	1.500.000,00	1.500.000,00	2.573.000,00	26
2145	Benefício RPPS Salário Maternidade							1	360.000,00	300.000,00	300.000,00	300.000,00	468.000,00	26
2146	Benefício RPPS Salário Família							1	90.000,00	80.000,00	80.000,00	80.000,00	128.000,00	26
2147	Implantação de Previdência Complementar							0	0,00	0,00	0,00	0,00	42.000,00	26
<b>CUSTO TOTAL ESTIMADO PARA O PROGRAMA: R\$</b>									<b>2.150.000,00</b>	<b>1.880.000,00</b>	<b>1.880.000,00</b>	<b>1.880.000,00</b>	<b>3.211.000,00</b>	<b>9.121.000,00</b>






Estado de Minas Gerais  
Prefeitura Municipal de Paracatu  
PLANO PLURIANUAL 2018 - 2021  
ANEXO II - PROGRAMAS DE GOVERNO

**Programa:** 0036 Inativos e Pensionistas da Previdência Estatutária

**Objetivo:** Garantir a previdência social dos servidores

**Unidade Gestora:** 01 INSTITUTO DE PREVIDÊNCIA SOCIAL DOS SERVIDORES PÚBLICOS MUNICIPAIS

Ação	Indicador	Funcional-Programática	Produto / Unidade de Medida	Índice Recente	Índice 2018	Meta Física / Meta Financeira			
						Índice 2019	Índice 2020	Índice 2021	
Percentual benefícios concedidos em relação aos pedidos / Percentual									
2148	Aposentados/Pensionistas	03.01.01.09.272.0036.2148	Pagamento de Aposentadorias e Pensões / Unidade	0	0	0	0	0	0
					24,5	1	25	26	
					18.205.000,00	20.525.000,00	24.805.000,00	22.455.000,00	
2151	Pgto Precatórios Judiciais RPPS	03.01.01.09.272.0036.2151	Atividades Administrativas mantidas / Ação	0	0	0	25,37	26,39	
					0,00	0,00	500.000,00	500.000,00	
2266	Precat. Jovelmiria Cruz Proc 5002007.24-19	03.01.01.09.272.0036.2266	Atividades Administrativas mantidas / Ação	0	0	0	1	0	
					0,00	0,00	766.990,54	0,00	
2267	Precatorio Maria Jose Santos -Proc 5002282	03.01.01.09.272.0036.2267	Atividades Administrativas mantidas / Ação	0	0	0	1	0	
					0,00	0,00	146.084,55	0,00	
2268	Precia Maria Milza Araujo - Proc-5001889-82	03.01.01.09.272.0036.2268	Atividades Administrativas mantidas / Ação	0	0	0	1	0	
					0,00	0,00	196.431,48	0,00	
2269	Prec Niviania Dias Silva - Proc:000496-88	03.01.01.09.272.0036.2269	Atividades Administrativas mantidas / Ação	0	0	0	1	0	
					0,00	0,00	275.324,29	0,00	
2270	Precia Cesar Sousa Macedo Pnc 0028085-07	03.01.01.09.272.0036.2270	Atividades Administrativas mantidas / Ação	0	0	0	1	0	
					0,00	0,00	66.563,69	0,00	
<b>CUSTO TOTAL ESTIMADO PARA O PROGRAMA: R\$</b>						<b>18.205.000,00</b>	<b>20.525.000,00</b>	<b>26.756.394,55</b>	<b>22.855.000,00</b>
								<b>88.441.394,55</b>	




Estado de Minas Gerais  
Prefeitura Municipal de Paracatu  
PLANO PLURIANUAL 2018 - 2021  
ANEXO II - PROGRAMAS DE GOVERNO

Programa: 0037 Manutenção do RPPS - Taxa Administrativa

Objetivo: Garantir a manutenção do PRESERV

Unidade Gestora: 01 INSTITUTO DE PREVIDÊNCIA SOCIAL DOS SERVIDORES PÚBLICOS MUNICIPAIS

Ação	Funcional-Programática	Indicador	Índice Recente	Índice 2018	Índice 2019	Índice 2020	Índice 2021	Meta Física / Meta Financeira													
								2018	2019	2020	2021										
Manutenção de Atividades / Percentual																					
			0	0	0	0	0														
1067	03.01.01.09.122.0037.1067	Aquisição Terreno/Construc Selo PRESERV UN	Patrimônio Adquirido /		1	0	0	0	0	0	0	0	0	0	0	0	0	0	26,39	468.000,00	
1068	03.01.01.09.122.0037.1068	Aquisição de Mobiliário e Mat. Permanente	Bens em condições de uso adequado / Percentual		1	1	1	1	1	1	1	1	1	1	1	1	1	1	25,37	26,39	
2150	03.01.01.09.122.0037.2150	Manul. Administ. PRESERV TI Adm	Atividades Administrativas mantidas / Ação		1	1	1	1	1	1	1	1	1	1	1	1	1	1	25,37	26,39	
2151	03.01.01.09.122.0037.2151	Pgto Precatórios Judiciais RPPS	Atividades Administrativas mantidas / Ação		1	1	1	1	1	1	1	1	1	1	1	1	1	1	0	0	
2152	03.01.01.09.122.0037.2152	Realização Concurso Público	Atividades Administrativas mantidas / Ação		1	1	1	1	1	1	1	1	1	1	1	1	1	1	0	0	
					90.000,00	350.000,00	0,00	0,00	0,00	0,00	0,00	0,00	0,00	0,00	0,00	0,00	0,00	0,00	26,39	52.000,00	
					3.026.000,00	2.283.000,00	1.867.000,00	2.124.000,00													
					<b>CUSTO TOTAL ESTIMADO PARA O PROGRAMA: R\$</b>																<b>9.310.000,00</b>



Estado de Minas Gerais  
**Prefeitura Municipal de Paracatu**  
PLANO PLURIANUAL 2018 - 2021  
ANEXO II - PROGRAMAS DE GOVERNO


**Programa:** 0038 Investimentos e Aplicação Financeira do RPPS

**Objetivo:** Cumprir as metas atuarias na aplicação financeira recursos EPPS

**Unidade Gestora:** 01 INSTITUTO DE PREVIDÊNCIA SOCIAL DOS SERVIDORES PÚBLICOS MUNICIPAIS

Indicador	Índice Recente	Índice 2018	Índice 2019	Índice 2020	Índice 2021	Meta Física / Meta Financeira					
						2018	2019	2020			
Manutenção de Atividades / Percentual	0	0	0	0	0						
<b>Ação</b>	<b>Funcional-Programática</b>	<b>Produto / Unidade de Medida</b>									
2153 Despesa Financeira Aplic. Recursos RPPS	03.01.01.09.123.0038.2153	Ampliar recursos financeiros do PRESERV / Valor	1	1	1	15.000,00	10.000,00	10.000,00	25.47	26.49	
2154 Aquisição Títulos de Capital e móveis	03.01.01.09.123.0038.2154	Ampliar recursos financeiros do PRESERV / Valor	1	1	1	60.000,00	80.000,00	80.000,00	25.47	26.49	
<b>CUSTO TOTAL ESTIMADO PARA O PROGRAMA: R\$</b>						<b>75.000,00</b>	<b>90.000,00</b>	<b>90.000,00</b>	<b>90.000,00</b>	<b>157.000,00</b>	<b>412.000,00</b>





Estado de Minas Gerais  
Prefeitura Municipal de Paracatu  
PLANO PLURIANUAL 2018 - 2021  
ANEXO II - PROGRAMAS DE GOVERNO

**Programa:** 0039 Gestão Pública FMCCP

**Objetivo:** Manter e desenvolver as atividades administrativas da Fundação Municipal Casa de Cultura, visando o suporte aos programas finalísticos


**Unidade Gestora:** 01 FUNDAÇÃO MUNICIPAL CASA DE CULTURA

Indicador	Índice Recente	Índice 2018	Índice 2019	Índice 2020	Índice 2021	Meta Física / Meta Financeira		
						2018	2019	2020
Manutenção de Atividades / Percentual	0	0	0	0	0			
<b>Ação</b>	<b>Produto / Unidade de Medida</b>							
2155 Atividades Gerais da Fundação Municipal Casa de Cultura	Atividades Administrativas mantidas / Ação		1	24,25	24,25	518.400,00	574.100,00	485.000,00
2156 Software de Gestão da Administração Pública	Sistema em funcionamento / Percentual		1	24,85	25,15	11.200,00	22.100,00	10.000,00
<b>CUSTO TOTAL ESTIMADO PARA O PROGRAMA: R\$</b>						<b>478.100,00</b>	<b>596.200,00</b>	<b>495.000,00</b>
								<b>2.098.900,00</b>





**Estado de Minas Gerais**  
**Prefeitura Municipal de Paracatu**  
**PLANO PLURIANUAL 2018 - 2021**  
**ANEXO II - PROGRAMAS DE GOVERNO**



**Programa:** 0041 Proteção Social de Média e Alta Complexidade

**Objetivo:**

- Realizar atividades de prevenção à violência contra crianças e adolescentes;
- Promover a educação sobre as Leis do Código Criminal;
- Realizar campanhas de sensibilização e combate à violência doméstica, abuso sexual e tráfico humano;
- Promover sociedades pacíficas e inclusivas para o desenvolvimento sustentável.

**Unidade Gestora:** 11 SECRETARIA MUNICIPAL DE DESENVOLVIMENTO E AÇÃO SOCIAL

Ação	Funcional-Programática	Indicador	Indice Recente	Indice 2018	Indice 2019	Indice 2020	Indice 2021	Meta Física / Meta Financeira				
								2018	2019	2020	2021	
Número de famílias e indivíduos atendidos pelo PAEFI em relação à população alvo / Percentual												
2179	02.11.01.08.243.0041.2179	Atividades realizadas / Unidade	0	0	0	0	0	0	0	0	0	
2240	02.11.01.08.243.0041.2240	Equipe mantida / Unidade		0	0	0	0	85.400,00	0,00	0,00	74.000,00	
2241	02.11.01.08.243.0041.2241	Famílias atendidas / Unidade		0	0	0	0	0,00	0,00	0,00	600	
2174	02.11.01.08.244.0041.2174	Atividades realizadas / Unidade		0	0	0	0	0,00	1.965.000,00	0,00	0,00	
2128	02.11.03.08.243.0041.2128	Crianças atendidas / Unidade		0	0	0	0	0,00	386.600,00	0,00	0,00	
2180	02.11.03.08.243.0041.2180	Crianças atendidas / Unidade		0	0	0	0	0,00	351.500,00	0,00	0,00	
2242	02.11.03.08.243.0041.2242	Casos de violação de direitos atendidos / Unidade		0	0	0	0	0,00	0,00	0,00	40	
2243	02.11.03.08.243.0041.2243	Criança acolhida / Unidade		0	0	0	0	0,00	0,00	0,00	45	
<b>CUSTO TOTAL ESTIMADO PARA O PROGRAMA: R\$</b>									<b>0,00</b>	<b>2.788.500,00</b>	<b>2.978.664,00</b>	<b>1.107.000,00</b>
<b>6.874.184,00</b>												

*[Assinatura]*



**Estado de Minas Gerais**  
**Prefeitura Municipal de Paracatu**  
 PLANO PLURIANUAL 2018 - 2021  
 ANEXO II - PROGRAMAS DE GOVERNO



**Programa:** 0042 Gestão de Receitas Próprias

**Objetivo:**  
 - Implementar e fortalecer mecanismos que propiciem a alavancagem das receitas próprias do município;  
 - Efetuar o lançamento e cobrança de todos os direitos do município, observados os preceitos estabelecidos na legislação pertinente.

**Unidade Gestora:** 04 SECRETARIA MUNICIPAL DE FAZENDA

Ação	Funcional-Programática	Indicador	Índice Recente	Índice 2018	Índice 2019	Índice 2020	Índice 2021	Meta Física / Meta Financeira			
								2018	2019	2020	2021
Receita tributária per capita / Valor			0	0	569	660	750				
2018 Cadastro Multirrateal com Georreferenciamento	02.04.01.04.129.0042.2018	Cadastro Implantado / Percentual	0	0,00	0	0	10	0	100.000,00		
2182 Atividades Básicas Departamento de Receitas.	02.04.01.04.129.0042.2182	Departamento Mantido / Unidade	0	0,00	0	0	1	0	1.040.000,00		
2183 Atividades Básicas do Cadastro e Fiscalização Tributária	02.04.01.04.129.0042.2183	Estrutura Mantida / Unidade	0	0,00	0	0	1	0	1.040.000,00		
<b>CUSTO TOTAL ESTIMADO PARA O PROGRAMA: R\$</b>								<b>0,00</b>	<b>1.700.300,00</b>	<b>1.885.000,00</b>	<b>3.585.300,00</b>



Estado de Minas Gerais  
Prefeitura Municipal de Paracatu  
PLANO PLURIANUAL 2018 - 2021  
ANEXO II - PROGRAMAS DE GOVERNO


**Programa:** 0043 Gestão Contábil e Financeira

**Objetivo:**  
- Promover os registros contábeis dos atos e fatos administrativos, bem como efetuar eficiente gestão das disponibilidades financeiras do município;  
- Propiciar ao gestor informações consistentes, estruturadas e tempestivas, de forma a facilitar a tomada de decisões.

**Unidade Gestora:** 04 SECRETARIA MUNICIPAL DE FAZENDA

Indicador	Índice Recente	Índice 2018	Índice 2019	Índice 2020	Índice 2021	Meta Física / Meta Financeira		
						2018	2019	2020
Equilíbrio orçamentário e financeiro / Percentual	0	0	100	100	100			
<b>Ação</b>	<b>Produto / Unidade de Medida</b>							
2184 Atividades Básicas Departamento de Finanças.	02.04.01.04.123.0043.2184 Pagamento das obrigações da municipalidade / Percentual	0	0	0	100	0	0	100
2185 Atividades Básicas Departamento de Contabilidade.	02.04.01.04.123.0043.2185 Registro contábil de atos e fatos administrativos / Percentual	0	0	0	100	0	0	100
<b>CUSTO TOTAL ESTIMADO PARA O PROGRAMA: R\$</b>						<b>0,00</b>	<b>0,00</b>	<b>677.000,00</b>
								<b>712.000,00</b>
								<b>1.389.000,00</b>





Estado de Minas Gerais  
Prefeitura Municipal de Paracatu  
PLANO PLURIANUAL 2018 - 2021  
ANEXO II - PROGRAMAS DE GOVERNO

**Programa:** 0044 Serviço de Inspeção Municipal - SIM

**Objetivo:** Promover a regularização dos produtos de origem animal comercializados no Município, promovendo a segurança alimentar dos cidadãos paracatuenses

**Unidade Gestora:** 07 SECRETARIA MUNICIPAL DE AGRICULTURA, PECUÁRIA E ABASTECIMENTO

Indicador	Índice Recente	Índice 2018	Índice 2019	Índice 2020	Índice 2021	Meta Física / Meta Financeira		
						2018	2019	2020
Número de cadastro no Serviço de Inspeção Municipal - SIM / Unidade								
	0	0	0	20	35			
Ação	Funcional-Programática	Produto / Unidade de Medida	2018	2019	2020	2021		
1082	02.07.01.22.609.0044.1082	Veículo adquirido / Unidade	0	0	0	2	0	0,00
1075	02.07.01.22.661.0044.1075	Unidades de Beneficiamento Instaladas. / Unidade	0	0	0	5	0,00	550.000,00
2188	02.07.01.22.661.0044.2188	Atendimentos Realizados. / Unidade	0	0	0	40	0,00	20.000,00
2187	02.07.01.22.665.0044.2187	Evento realizado / Unidade	0	0	0	2	0,00	20.000,00
<b>CUSTO TOTAL ESTIMADO PARA O PROGRAMA: R\$</b>			<b>0,00</b>	<b>0,00</b>	<b>0,00</b>	<b>540.100,00</b>	<b>590.000,00</b>	<b>1.130.100,00</b>





Estado de Minas Gerais  
Prefeitura Municipal de Paracatu  
PLANO PLURIANUAL 2018 - 2021  
ANEXO II - PROGRAMAS DE GOVERNO


Programa: 0045 Patrimônio Histórico Cultural

Objetivo: - Fortalecer os esforços para proteger e salvaguardar o Patrimônio Histórico Cultural e Natural

Unidade Gestora: 15 SECRETARIA MUNICIPAL DE CULTURA E TURISMO

Indicador	Índice Recente	Índice 2018	Índice 2019	Índice 2020	Índice 2021	Meta Física / Meta Financeira			
						2018	2019	2020	2021
Número de pesquisas e ações de documentação, levantamentos de bens de interesse e visitas técnicas r / Unidade	0	0	0	0	0	0	0	0	0
Número de agentes culturais interno e externos capacitados / Unidade	0	0	0	0	0	0	0	0	0
Quantidade de ações de preservação e salvaguarda realizadas / Unidade	0	0	0	0	0	0	0	0	0
Ação	Funcional-Programática	Produto / Unidade de Medida	Meta Física / Meta Financeira						
1080 Bens de Valor Cultural: Construir.	02.15.01.13.391.0045.1080	Unidade Construída / Percentual	0	0	0	0	0	50	50
1085 Bens de Valor Cultural: Adquirir/Desapropriar	02.15.01.13.391.0045.1085	Bem adquirido / Unidade	0	0	0	0	0	100,00	600.000,00
2208 Centro Histórico: Pesquisas.	02.15.01.13.391.0045.2208	Número de Projetos. / Unidade.	0	0	0	0	0	100,00	500.000,00
2209 Centro Histórico: Projetos.	02.15.01.13.391.0045.2209	Número de Projetos. / Unidade.	0	0	0	0	0	60.000,00	90.000,00
2214 Patrimônio Histórico Cultural: Pesquisas.	02.15.01.13.391.0045.2214	Número de Projetos. / Unidade.	0	0	0	0	0	60.000,00	100.000,00
1079 Centro Histórico: Implantação do Projeto.	02.15.01.13.451.0045.1079	Unidade Física. / Unidade.	0	0	0	0	0	200,00	600.000,00
2210 Centro Histórico: Adequar.	02.15.01.13.451.0045.2210	Unidade Física. / Unidade.	0	0	0	0	0	120.100,00	350.000,00
2211 Centro Histórico: Manter.	02.15.01.13.451.0045.2211	Unidade Física. / Unidade.	0	0	0	0	0	80.000,00	100.000,00
1081 Bens de Valor Cultural: Restaurar.	02.15.02.13.391.0045.1081	Unidade Física. / Unidade.	0	0	0	0	0	400.100,00	1.000.000,00
2212 Bens de Valor Cultural: Tombar.	02.15.02.13.391.0045.2212	Bem tombado / Unidade	0	0	0	0	0	60.100,00	120.000,00
2215 Patrimônio Histórico e Cultural Inventariados: Realizar/atualizar.	02.15.02.13.391.0045.2215	Número de Projetos. / Unidade.	0	0	0	0	0	75.000,00	240.000,00
2216 Patrimônio Histórico e Cultural Registros	02.15.02.13.391.0045.2216	Número de Projetos. / Unidade.	0	0	0	0	0	0,00	140.000,00





Estado de Minas Gerais  
Prefeitura Municipal de Paracatu  
PLANO PLURIANUAL 2018 - 2021  
ANEXO II - PROGRAMAS DE GOVERNO

2217	Patrimônio Histórico e Cultural/Divulgar/Promover.	02.15.02.13.391.0045.2217	Número de ações / Unidade.	0 0,00	0 0,00	0 0,00	20 76.500,00	25 120.000,00
2218	Educação Histórica, Patrimônio e Cultural: Desenvolver Projetos.	02.15.02.13.391.0045.2218	Número de Projetos. / Unidade.	0 0,00	0 0,00	0 0,00	3 50.000,00	5 70.000,00
2219	Educação Histórica, Patrimônio e Cultural: Capacitações.	02.15.02.13.391.0045.2219	Número de ações / Unidade.	0 0,00	0 0,00	0 0,00	2 35.000,00	2 31.000,00
<b>CUSTO TOTAL ESTIMADO PARA O PROGRAMA: R\$</b>								<b>4.301.000,00</b>
								<b>5.440.200,00</b>



Estado de Minas Gerais

**Prefeitura Municipal de Paracatu**

PLANO PLURIANUAL 2018 - 2021

ANEXO II - PROGRAMAS DE GOVERNO




**Programa:** 0046 Planejamento Municipal

**Objetivo:** - Apresentar estudos e planejar ações para tornar a cidade inclusiva, segura, resiliente e sustentável;

**Unidade Gestora:** 14 SECRETARIA MUNICIPAL DE PLANEJAMENTO E DESENVOLVIMENTO ECONÔMICO

Ação	Funcional-Programática	Indicador	Produto / Unidade de Medida	Índice Recente	Índice 2018	Índice			Índice 2021
						2018	2019	2020	
Percentual de metas alcançadas / Percentual									
1091	02.14.01.04.121.0046.1091		Projeto Elaborado / Unidade	0	0	0	100	100	2
1090	02.14.01.15.121.0046.1090		Cadastro Implantado / Percentual		0	0	100	100	0
1092	02.14.01.15.121.0046.1092		Plano Elaborado / Unidade		0	0	1.000,00	1.000,00	0
1093	02.14.01.15.121.0046.1093		Plano Elaborado / Unidade		0	0	501.100,00	501.100,00	0
1094	02.14.01.15.121.0046.1094		Plano Elaborado / Unidade		0	0	801.000,00	801.000,00	0,5
1152	02.14.01.15.121.0046.1152		Plano Elaborado / Unidade		0	0	200.100,00	200.100,00	0
1098	02.14.01.16.121.0046.1098		Área estudada / Percentual		0	0	0	0	50
1096	02.14.01.25.121.0046.1096		Projeto Elaborado / Unidade		0	0	51.000,00	51.000,00	0
1095	02.14.01.26.121.0046.1095		Plano Elaborado / Unidade		0	0	0	0	1
<b>CUSTO TOTAL ESTIMADO PARA O PROGRAMA: R\$</b>						<b>0,00</b>	<b>1.806.300,00</b>	<b>860.000,00</b>	<b>2.606.300,00</b>





**Estado de Minas Gerais**  
**Prefeitura Municipal de Paracatu**  
 PLANO PLURIANUAL 2018 - 2021  
 ANEXO II - PROGRAMAS DE GOVERNO

**Programa:** 0047 Desenvolvimento Econômico Sustentável


**Objetivo:**  
 - Promover o crescimento econômico inclusivo e sustentável;  
 - Construir infraestruturas resilientes, promover a industrialização inclusiva e sustentável e fomentar a inovação.

**Unidade Gestora:** 14 SECRETARIA MUNICIPAL DE PLANEJAMENTO E DESENVOLVIMENTO ECONÔMICO

Ação	Funcional-Programática	Indicador	Produto / Unidade de Medida	Índice Recente	Índice 2018	Índice 2019	Índice 2020	Índice 2021	Meta Física / Meta Financeira					
									2018	2019	2020	2021		
Variação da arrecadação de impostos relacionados a atividades econômicas / Percentual										0	0	0	0	0
1101	02.14.01.22.691.0047.1101		Infraestrutura implantada / Percentual			0	0	0	10	0,00	0,00	1.800.400,00	2.000.000,00	
1100	02.14.01.23.691.0047.1100		Centro de Distribuição implantado / Percentual			0	0	0	10	0,00	0,00	53.000,00	150.000,00	
1102	02.14.01.23.691.0047.1102		Projeto executado / Unidade			0	0	0	2	0,00	0,00	20.000,00	20.000,00	
1103	02.14.01.23.691.0047.1103		Projeto executado / Unidade			0	0	0	4	0,00	0,00	400.000,00	400.000,00	
1099	02.14.02.23.691.0047.1099		Obra concluída / Percentual			0	0	0	30	0,00	0,00	4.500.100,00	100,00	
1151	02.14.02.23.691.0047.1151		Projeto executado / Unidade			0	0	0	1	0,00	0,00	300.000,00	300.000,00	
<b>CUSTO TOTAL ESTIMADO PARA O PROGRAMA: R\$</b>										<b>0,00</b>	<b>0,00</b>	<b>7.073.500,00</b>	<b>2.870.100,00</b>	<b>9.943.600,00</b>



**Estado de Minas Gerais**  
**Prefeitura Municipal de Paracatu**  
 PLANO PLURIANUAL 2018 - 2021  
**ANEXO II - PROGRAMAS DE GOVERNO**



**Programa:** 0048 Iluminação Pública

**Objetivo:**  
 - Executar rede de energia elétrica e executar manutenção preventiva e corretiva do sistema de iluminação pública;  
 - Assegurar o acesso confiável, sustentável, moderno e a preço acessível à energia para todos.

**Unidade Gestora:** 10 SECRETARIA MUNICIPAL DE OBRAS

Ação	Funcional-Programática	Indicador	Indice Recente	Indice 2018	Indice 2019	Indice 2020	Indice 2021	Meta Física / Meta Financeira				
								2018	2019	2020	2021	
Domicílios urbanos em vias públicas com iluminação pública adequada (extensão e manutenção) / Percentual												
1111 Iluminação Pública: Melhorar	02.10.01.25.452.0048.1111	Lâmpada substituída / Unidade	0	0	0	0	0	0	0	1500	2000	
1112 Iluminação Pública: Extensão	02.10.01.25.452.0048.1112	Kit iluminação instalado / Unidade	0	0	0	0	0	0	0	10.300.100,00	2.000.000,00	
1113 Iluminação MG 188 (trecho BR040 ao trevo saída para Guarda-Mor	02.10.01.25.452.0048.1113	Obra concluída / Percentual	0	0	0	0	0	0	0	280	300	
2252 Iluminação Pública: Manter	02.10.01.25.452.0048.2252	IP's existentes / Unidade	0	0	0	0	0	0	0	1.315.000,00	900.000,00	
<b>CUSTO TOTAL ESTIMADO PARA O PROGRAMA: R\$</b>								<b>0,00</b>	<b>0,00</b>	<b>0,00</b>	<b>18.175.100,00</b>	<b>3.800.000,00</b>
<b>21.975.100,00</b>												







Prefeitura Municipal de Paracatu  
Estado de Minas Gerais  
ANEXO III - Valores Por Unidade Executora  
PPA


CÓDIGO	ÓRGÃO / UNIDADE / SUBUNIDADE	PROJETOS	ATIVIDADES	OP. ESP.	TOTAL
01 00 00	PODER LEGISLATIVO	1.900.000,00	56.680.000,00	0,00	58.580.000,00
01 01 00	CÂMARA MUNICIPAL	1.900.000,00	56.680.000,00	0,00	58.580.000,00
01 01 01	Câmara Municipal	1.900.000,00	56.680.000,00	0,00	58.580.000,00
02 00 00	PODER EXECUTIVO	270.757.516,00	1.082.145.541,00	70.353.600,00	1.403.257.057,00
02 01 00	SECRETARIA MUNICIPAL DE GOVERNO	3.580.100,00	14.417.300,00	0,00	17.997.400,00
02 01 01	Secretaria Municipal de Governo	3.580.100,00	14.417.300,00	0,00	17.997.400,00
02 02 00	SECRETARIA MUNICIPAL DE ASSUNTOS JURÍDICOS	7.894.100,00	9.019.700,00	0,00	16.913.800,00
02 02 01	Secretaria Municipal de Assuntos Jurídicos	7.894.100,00	9.019.700,00	0,00	16.913.800,00
02 02 02	Fundo Municipal de Defesa do Consumidor	0,00	2.000,00	0,00	2.000,00
02 03 00	SECRETARIA MUNICIPAL DE ADMINISTRAÇÃO	15.870.400,00	61.322.600,00	0,00	77.193.000,00
02 03 01	Secretaria Municipal de Administração	15.870.400,00	61.322.600,00	0,00	77.193.000,00
02 04 00	SECRETARIA MUNICIPAL DE FAZENDA	2.490.000,00	21.253.700,00	69.330.600,00	93.074.300,00
02 04 01	Secretaria Municipal de Fazenda	2.490.000,00	21.253.700,00	69.330.600,00	93.074.300,00
02 05 00	SECRETARIA MUNICIPAL DE EDUCAÇÃO	25.937.600,00	284.363.150,00	0,00	310.300.750,00
02 05 01	Secretaria Municipal de Educação	25.787.400,00	142.931.550,00	0,00	168.718.950,00
02 05 02	FUNDEB	150.200,00	141.431.600,00	0,00	141.581.800,00
02 06 00	SECRETARIA MUNICIPAL DE SAÚDE	25.039.400,00	401.493.707,00	1.023.000,00	427.556.107,00
02 06 01	Secretaria Municipal de Saúde / Fundo Municipal de Saúde	25.039.400,00	396.481.307,00	1.023.000,00	422.543.707,00
02 06 02	Fundo Municipal Antidrogas	0,00	5.012.400,00	0,00	5.012.400,00
02 07 00	SECRETARIA MUNICIPAL DE AGRICULTURA, PECUÁRIA E ABASTECIMENTO	6.606.200,00	25.079.000,00	0,00	31.685.200,00
02 07 01	Secretaria Municipal de Agricultura, Pecuária e Abastecimento	6.606.200,00	25.079.000,00	0,00	31.685.200,00
02 08 00	SECRETARIA MUNICIPAL DE ESPORTE E LAZER	11.360.900,00	17.580.000,00	0,00	28.940.900,00
02 08 01	Secretaria Municipal de Esporte e Lazer	11.360.900,00	14.871.800,00	0,00	26.232.700,00
02 08 02	Fundo Municipal de Esporte e Lazer	0,00	2.708.200,00	0,00	2.708.200,00
02 09 00	SECRETARIA MUNICIPAL DE SEGURANÇA PÚBLICA	1.850.600,00	9.873.700,00	0,00	11.724.300,00
02 09 01	Secretaria Municipal de Segurança Pública	1.850.600,00	9.673.200,00	0,00	11.523.800,00
02 09 02	Fundo Municipal de Segurança Pública	0,00	200.500,00	0,00	200.500,00
02 10 00	SECRETARIA MUNICIPAL DE OBRAS	97.687.200,00	45.467.000,00	0,00	143.154.200,00
02 10 01	Secretaria Municipal de Obras	97.687.200,00	45.467.000,00	0,00	143.154.200,00
02 11 00	SECRETARIA MUNICIPAL DE DESENVOLVIMENTO E AÇÃO SOCIAL	5.656.500,00	37.955.084,00	0,00	43.611.584,00
02 11 01	Secretaria Municipal de Desenvolvimento e Ação Social	3.076.500,00	28.769.200,00	0,00	31.845.700,00
02 11 02	Fundo Municipal de Assistência Social	0,00	1.152.000,00	0,00	1.152.000,00
02 11 03	Fundo Municipal da Criança e do Adolescente	0,00	4.916.384,00	0,00	4.916.384,00
02 11 04	Fundo Municipal do Idoso de Paracatu	0,00	2.121.600,00	0,00	2.121.600,00
02 11 05	Fundo Municipal de Habitação de Interesse Social	2.580.000,00	362.500,00	0,00	2.942.500,00
02 11 06	Fundo Municipal de Promoção da Igualdade Racial	0,00	633.400,00	0,00	633.400,00
02 12 00	SECRETARIA MUNICIPAL DE TRANSPORTES	10.097.200,00	33.810.400,00	0,00	43.907.600,00
02 12 01	Secretaria Municipal de Transportes	10.097.200,00	33.810.400,00	0,00	43.907.600,00
02 13 00	SECRETARIA MUNICIPAL DE MEIO AMBIENTE	27.304.300,00	71.099.200,00	0,00	98.403.500,00
02 13 01	Secretaria Municipal de Meio Ambiente	27.304.300,00	71.099.200,00	0,00	98.403.500,00
02 14 00	SECRETARIA MUNICIPAL DE PLANEJAMENTO E DESENVOLVIMENTO ECONÔMICO	16.775.700,00	8.984.900,00	0,00	25.760.600,00
02 14 01	Secretaria Municipal de Planejamento e Desenvolvimento Econômico	9.976.700,00	5.441.000,00	0,00	15.417.700,00
02 14 02	Fundo Municipal de Desenvolvimento Sustentável de Paracatu	6.799.000,00	3.543.900,00	0,00	10.342.900,00
02 15 00	SECRETARIA MUNICIPAL DE CULTURA E TURISMO	12.607.316,00	18.391.900,00	0,00	30.999.216,00
02 15 01	Secretaria Municipal de Cultura e Turismo	10.079.616,00	16.465.200,00	0,00	26.544.816,00
02 15 02	Fundo Municipal de Proteção do Patrimônio Cultural de Paracatu	2.527.700,00	1.093.100,00	0,00	3.620.800,00
02 15 03	Fundo Municipal do Turismo de Paracatu	0,00	833.600,00	0,00	833.600,00
02 16 00	CONTROLADORIA GERAL	0,00	2.035.200,00	0,00	2.035.200,00
02 16 01	Controladoria Geral	0,00	2.035.200,00	0,00	2.035.200,00
03 00 00	INSTITUTO DE PREVIDÊNCIA SOCIAL DOS SERVIDORES PÚBLICOS MUNICIPAIS	114.333.978,81	106.124.394,55	0,00	220.458.373,36
03 01 00	INSTITUTO DE PREVIDÊNCIA SOCIAL DOS SERVIDORES PÚBLICOS MUNICIPAIS	114.333.978,81	106.124.394,55	0,00	220.458.373,36
03 01 01	PRESERV	114.333.978,81	106.124.394,55	0,00	220.458.373,36
04 00 00	FUNDAÇÃO MUNICIPAL CASA DE CULTURA	534.200,00	3.958.600,00	0,00	4.492.800,00
04 01 00	FUNDAÇÃO MUNICIPAL CASA DE CULTURA	534.200,00	3.958.600,00	0,00	4.492.800,00
04 01 01	Fundação Municipal Casa de Cultura	534.200,00	3.958.600,00	0,00	4.492.800,00
<b>TOTAL</b>		<b>387.525.694,81</b>	<b>1.228.909.535,55</b>	<b>70.353.600,00</b>	<b>1.686.788.830,36</b>



## Prefeitura Municipal de Paracatu

### Estado de Minas Gerais ANEXO IV - Valores Por Programa LDO 2020

CÓDIGO	PROGRAMA	PROJETOS	ATIVIDADES	OP. ESP.	TOTAL
0000	Obrigações Especiais	0,00	0,00	20.213.900,00	20.213.900,00
0001	Atuação Legislativa	0,00	5.650.000,00	0,00	5.650.000,00
0002	Apoio a Gestão Institucional	500.000,00	7.100.000,00	0,00	7.600.000,00
0003	Edificações Públicas	350.000,00	0,00	0,00	350.000,00
0004	Regulação e Fiscalização Preventiva	0,00	1.000.000,00	0,00	1.000.000,00
0005	Comunicação Social e Transparência	0,00	150.000,00	0,00	150.000,00
0006	Formação/ Aperfeiçoamento de Agentes Políticos, Servidores e Cidadãos	0,00	850.000,00	0,00	850.000,00
0007	Gestão Pública	16.431.600,00	59.346.000,00	0,00	75.777.600,00
0008	Desenvolvimento de TI	0,00	1.644.000,00	0,00	1.644.000,00
0009	Incremento de Receitas Públicas	0,00	0,00	0,00	0,00
0010	Planejamento Urbanístico	0,00	0,00	0,00	0,00
0011	Mobilidade Urbana	100.000,00	874.200,00	0,00	974.200,00
0012	Regularização Fundiária	1.003.300,00	0,00	0,00	1.003.300,00
0013	Desenvolvimento Urbano Sustentável	0,00	0,00	0,00	0,00
0014	Desenvolvimento Rural Sustentável	5.716.300,00	5.143.200,00	0,00	10.859.500,00
0015	Infraestrutura Urbana	30.601.800,00	4.724.400,00	0,00	35.326.200,00
0016	Transporte Aéreo	4.756.500,00	985.000,00	0,00	5.741.500,00
0017	Meio Ambiente	1.753.300,00	202.800,00	0,00	1.956.100,00
0018	Saneamento para Todos	4.256.400,00	10.498.100,00	0,00	14.754.500,00
0019	Transparência e Comunicação com o Cidadão	0,00	1.116.900,00	0,00	1.116.900,00
0020	Eficiência Energética	0,00	0,00	0,00	0,00
0021	Promoção e Prevenção da Saúde do Cidadão	3.140.300,00	27.221.200,00	0,00	30.361.500,00
0022	Diagnóstico, Tratamento e Reabilitação da Saúde do Cidadão	8.408.300,00	69.676.857,00	0,00	78.085.157,00
0023	Educação Básica	5.503.100,00	63.632.100,00	0,00	69.135.200,00
0024	Educação Complementar	15.000,00	922.000,00	0,00	937.000,00
0025	Esporte, Lazer e Juventude	2.547.600,00	2.413.100,00	0,00	4.960.700,00
0026	Programa Juventude Cidadã	0,00	305.000,00	0,00	305.000,00
0027	Cultura e Turismo	5.425.316,00	3.491.900,00	0,00	8.917.216,00
0028	Centro Histórico: Revitalizar	0,00	0,00	0,00	0,00
0029	Proteção Social Básica	0,00	5.497.700,00	0,00	5.497.700,00
0030	Proteção Social de Média Complexidade à Família	0,00	0,00	0,00	0,00
0031	Proteção Social de Alta Complexidade ao Cidadão	0,00	0,00	0,00	0,00
0032	Planos de Assistência Social	0,00	0,00	0,00	0,00
0033	Habitação Popular	1.021.200,00	0,00	0,00	1.021.200,00
0034	Suporte à Segurança Pública	815.000,00	1.563.400,00	0,00	2.378.400,00
0035	Previdência Social do Regime Estatutário	0,00	1.880.000,00	0,00	1.880.000,00
0036	Inativos e Pensionistas da Previdência Estatutária	0,00	26.756.394,55	0,00	26.756.394,55
0037	Manutenção do RPPS - Taxa Administrativa	70.000,00	1.797.000,00	0,00	1.867.000,00
0038	Investimentos e Aplicação Financeira do RPPS	0,00	90.000,00	0,00	90.000,00
0039	Gestão Pública FMCCP	0,00	596.200,00	0,00	596.200,00
0040	Cultura e Turismo FMCCP	430.300,00	504.700,00	0,00	935.000,00
0041	Proteção Social de Média e Alta Complexidade	0,00	2.978.684,00	0,00	2.978.684,00
0042	Gestão de Receitas Próprias	0,00	1.700.300,00	0,00	1.700.300,00
0043	Gestão Contábil e Financeira	0,00	677.000,00	0,00	677.000,00
0044	Serviço de Inspeção Municipal - SIM	505.000,00	35.100,00	0,00	540.100,00
0045	Patrimônio Histórico Cultural	400.500,00	738.700,00	0,00	1.139.200,00
0046	Planejamento Municipal	1.806.300,00	0,00	0,00	1.806.300,00
0047	Desenvolvimento Econômico Sustentável	7.073.500,00	0,00	0,00	7.073.500,00
0048	Iluminação Pública	15.175.100,00	3.000.000,00	0,00	18.175.100,00
9999	Reserva de Contingência	39.741.704,89	0,00	0,00	39.741.704,89
<b>TOTAL</b>		<b>157.547.420,89</b>	<b>314.761.935,55</b>	<b>20.213.900,00</b>	<b>492.523.256,44</b>



# Prefeitura Municipal de Paracatu

## Estado de Minas Gerais

### ANEXO V - Valores por Ação

PPA2018

CÓDIGO	AÇÃO	TIPO	VALOR 2018	VALOR 2019	VALOR 2020	VALOR 2021	VALOR
0000	Pagamento Amortização, Juros e Outros Encargos Dívida Pública Interna Operação de Crédito	OPERAÇÃO ESPECIAL	4.000,00	4.000,00	4.000,00	25.000,00	37.000,00
0001	Pagamento Dívida PASEP	OPERAÇÃO ESPECIAL	50.000,00	52.000,00	55.000,00	55.000,00	212.000,00
0002	Pagamento Dívida INSS	OPERAÇÃO ESPECIAL	2.000,00	2.000,00	151.000,00	12.000,00	167.000,00
0003	Pagamento Dívida PRESERV	OPERAÇÃO ESPECIAL	721.000,00	731.000,00	766.000,00	515.000,00	2.733.000,00
0004	Pagamento da Dívida Contratada - CEF	OPERAÇÃO ESPECIAL	237.000,00	237.000,00	251.000,00	263.000,00	988.000,00
0005	Pagamento da Dívida Refinanciada - BB	OPERAÇÃO ESPECIAL	213.000,00	221.000,00	237.000,00	257.000,00	928.000,00
0006	Pagamento Dívida Contratada - BDMG	OPERAÇÃO ESPECIAL	420.000,00	485.000,00	550.000,00	490.000,00	1.945.000,00
0007	Aporte Financeiro PRESERV	OPERAÇÃO ESPECIAL	9.100.000,00	11.500.000,00	13.210.000,00	10.913.000,00	44.723.000,00
0008	Pagamento Sentenças Judiciais / Precatórios	OPERAÇÃO ESPECIAL	1.100.000,00	850.000,00	1.001.000,00	256.000,00	3.207.000,00
0009	Contribuição Programa de Formação do Patrimônio do Servidor Público - PASEP	OPERAÇÃO ESPECIAL	2.850.000,00	3.200.000,00	3.740.000,00	3.345.000,00	13.135.000,00
0010	Pagamento Dívida Contratada - PRESERV - Saúde	OPERAÇÃO ESPECIAL	485.000,00	231.300,00	248.300,00	313.000,00	1.277.600,00
0011	Pagamento da Dívida Contratada - FINISA Centro Administrativo	OPERAÇÃO ESPECIAL	0,00	0,00	300,00	400.000,00	400.300,00
0012	Pagamento Dívida Contratada - CEF Sistema Viário	OPERAÇÃO ESPECIAL	0,00	0,00	300,00	600.400,00	600.700,00
1000	Aquisição de Imóveis/Construção/Reforma do Plenário, Edifícios e/ou Anexos	PROJETO	250.000,00	500.000,00	350.000,00	300.000,00	1.400.000,00
1001	Prédios Públicos: Melhorar/ Construir	PROJETO	360.700,00	315.800,00	0,00	0,00	676.500,00
1002	Imóveis: Desapropriar/ Adquirir	PROJETO	100.000,00	150.000,00	14.600.000,00	100.000,00	14.950.000,00
1003	Projeto de Integração de Pontos e Unidades de Saúde/Educação/Assistência Social	PROJETO	419.600,00	3.000.800,00	0,00	0,00	3.420.400,00
1004	Banco de Projetos: Ampliar/ Capilar Recursos	PROJETO	150.200,00	100.200,00	0,00	0,00	250.400,00
1005	Duplicação de Vias Urbanas: Contratar/ Executar	PROJETO	8.400.000,00	1.100,00	0,00	0,00	8.401.100,00
1006	Integração Viária entre Bairros e Povoados	PROJETO	2.000.000,00	19.998.200,00	0,00	0,00	21.998.200,00
1007	Plano de Mobilidade Urbana	PROJETO	602.200,00	600.200,00	0,00	0,00	1.202.400,00
1008	Reestruturação de Calçadas	PROJETO	0,00	200,00	0,00	0,00	200,00
1009	Passagens Elevadas para Pedestre	PROJETO	165.000,00	86.000,00	0,00	0,00	251.000,00
1010	Estacionamento Rotativo: Implantar/ Manter	PROJETO	0,00	200,00	0,00	0,00	200,00
1011	Cicloviárias: Implantar/ Manter	PROJETO	0,00	200,00	0,00	0,00	200,00
1012	Regularização Fundiária Urbana para Famílias de Baixa Renda	PROJETO	1.899.400,00	2.491.200,00	1.003.300,00	1.500.000,00	6.893.900,00
1013	Regularização Fundiária Rural	PROJETO	0,00	1.000.200,00	0,00	0,00	1.000.200,00
1014	Sector de Serviços e Empreendimentos: Citar	PROJETO	0,00	600,00	0,00	0,00	600,00
1015	Plano Municipal de Desenvolvimento Rural Sustentável: Elaborar	PROJETO	50.000,00	0,00	0,00	0,00	50.000,00
1016	Barraginhas e Terrapós: Construir	PROJETO	200.000,00	0,00	0,00	0,00	200.000,00
1017	Pontes, Passagens e Mata-burros: Construir/ Instalar	PROJETO	849.000,00	1.375.000,00	0,00	0,00	2.224.000,00
1018	Pavimentação asfáltica, meio fio e calçadas: Executar	PROJETO	5.191.000,00	1.050.000,00	0,00	0,00	6.241.000,00

CÓDIGO	AÇÃO	TIPO	VALOR 2018	VALOR 2019	VALOR 2020	VALOR 2021	VALOR
1019	Obras de Arte de Engenharia: Construir	PROJETO	400.000,00	100,00	0,00	0,00	400.100,00
1020	Nova Rodoviária: Construir em Parceria	PROJETO	1.000,00	600,00	0,00	0,00	1.600,00
1021	Iluminação MG 188: Projetos/ Capiar Recursos/ Executar	PROJETO	1.501.300,00	400,00	0,00	0,00	1.501.700,00
1022	Praças, Parques, Jardins e Canteiros: Reformar e Construir	PROJETO	2.517.000,00	3.066.500,00	0,00	0,00	5.583.500,00
1023	Plano Diretor: Aeroportuário	PROJETO	0,00	120.000,00	0,00	0,00	120.000,00
1024	Infraestrutura do Aeroporto: Adequar	PROJETO	0,00	600,00	0,00	0,00	600,00
1025	Áreas Verdes: Revitalizar	PROJETO	700.300,00	877.200,00	0,00	0,00	1.577.500,00
1026	Arborização da Cidade: Elaborar Projetos/ Implementar	PROJETO	350.500,00	550.500,00	550.500,00	500.000,00	1.951.500,00
1027	Proteção de Nascentes: Apoiar Projetos	PROJETO	500.500,00	500.500,00	0,00	0,00	1.001.000,00
1028	Sub-bacia Hidrográfica do Rio São Francisco: Revitalizar	PROJETO	501.500,00	501.500,00	501.500,00	500.000,00	2.004.500,00
1029	Plano Gerenciamento Integrado Resíduos: Atualizar e Implementar	PROJETO	200.000,00	106.000,00	56.000,00	0,00	362.000,00
1030	Abastecimento de Água Potável: Projeto Alternativo	PROJETO	1.101.000,00	3.004.200,00	0,00	0,00	4.105.200,00
1031	Plano Municipal de Eficiência Energética: Elaborar e Implantar	PROJETO	399.300,00	549.100,00	0,00	0,00	948.400,00
1032	Unidades Básicas de Saúde: Construir, Reformar e Ampliar	PROJETO	2.659.100,00	2.204.600,00	0,00	0,00	4.863.700,00
1033	Unidades Média/Alta Complexidade: Reformar/ Adequar/ Ampliar	PROJETO	1.631.500,00	2.754.400,00	0,00	0,00	4.385.900,00
1034	Hospital do Câncer de Unai: Apoiar a Implantação	PROJETO	50.000,00	50.000,00	0,00	0,00	100.000,00
1035	Escola de Tempo Integral: Implantar	PROJETO	0,00	800,00	0,00	0,00	800,00
1036	Escola Família Agrícola: Implantar	PROJETO	0,00	1.000.100,00	0,00	1.000.000,00	2.000.100,00
1037	Unidades Educação Infantil - Creches: Implantar, Ampliar, Reformar	PROJETO	1.050.900,00	2.400.500,00	0,00	0,00	3.451.400,00
1038	Unidades Educação Infantil - pré Escola: Implantar, Ampliar, Reformar	PROJETO	6.276.000,00	1.300.400,00	0,00	0,00	7.576.400,00
1039	Unidades Ensino Fundamental: Construir, Reformar, Ampliar	PROJETO	3.612.100,00	820.200,00	0,00	0,00	4.432.300,00
1040	Quadras nas Escolas Construir, Ampliar, Adequar, Reformar	PROJETO	50.000,00	40.400,00	0,00	0,00	90.400,00
1041	Colégio Tiradentes: Fomento à Implantação	PROJETO	80.000,00	500,00	500,00	100.000,00	181.000,00
1042	Eventos Esportivos, Recreativos e Comemorativos: Realizar e Apoiar	PROJETO	680.000,00	758.200,00	1.239.000,00	1.005.000,00	3.682.200,00
1043	Infraestrutura para Esportes e Lazer Urbano e Rural: Implantar, Manter e Modernizar	PROJETO	2.634.600,00	2.125.500,00	0,00	0,00	4.760.100,00
1044	Museus: Implantar	PROJETO	501.500,00	600,00	0,00	0,00	502.100,00
1045	Bibliotecas: Implantar	PROJETO	50.000,00	12.100,00	0,00	0,00	62.100,00
1046	Eventos e Projetos Culturais: Incentivar e realizar	PROJETO	551.300,00	576.300,00	508.816,00	950.000,00	2.586.416,00
1048	Plano Desenvolvimento do Turismo: Elaborar e Implantar	PROJETO	50.000,00	50.000,00	0,00	0,00	100.000,00
1049	Centro Histórico: Revitalizar	PROJETO	0,00	400,00	0,00	0,00	400,00
1050	Cozinhas Comunitárias: Implantar	PROJETO	88.400,00	88.700,00	0,00	0,00	177.100,00
1051	CRAS (Unidades Fisicas): Manter/Reformar/Ampliar/Implantar	PROJETO	500,00	0,00	0,00	0,00	500,00
1052	Velatório Público: Construir	PROJETO	400,00	400,00	0,00	0,00	800,00
1053	CREAS (Unidades Fisicas): Construir/Manter	PROJETO	2.310.000,00	0,00	0,00	0,00	2.310.000,00
1054	Plano Decenal de Assistência Social: Elaborar	PROJETO	80.000,00	30.000,00	0,00	0,00	110.000,00
1055	Plano Municipal Políticas para Mulheres: Elaborar/ Implementar	PROJETO	120.000,00	108.100,00	0,00	0,00	228.100,00
1056	Unidades Habitacionais - PNH: Apoiar (Lei Municipal)	PROJETO	90.000,00	75.100,00	0,00	0,00	165.100,00
1057	Programa de Habitação de Interesse Social: Apoiar (Lei Municipal)	PROJETO	685.000,00	140.300,00	41.900,00	140.300,00	1.007.500,00



CÓDIGO	AÇÃO	TIPO	VALOR 2018	VALOR 2019	VALOR 2020	VALOR 2021	VALOR
1058	Unidades Habitacionais - Zona Urbana: Reformar	PROJETO	415.200,00	15.300,00	0,00	0,00	430.500,00
1059	Unidades Habitacionais - Situações Especiais: Construir	PROJETO	400,00	171.200,00	278.100,00	200.000,00	649.700,00
1060	Estudos de Áreas de Riscos: Continuar	PROJETO	401.200,00	401.200,00	0,00	0,00	802.400,00
1061	Reassentamento de Iloradores em Áreas de Risco	PROJETO	600,00	101.400,00	0,00	0,00	102.000,00
1062	Companhia de Polícia Militar: Construir	PROJETO	0,00	300,00	0,00	0,00	300,00
1063	Bases Comunitárias Móveis da PM: Criar em Parceria com Estado	PROJETO	60.000,00	463.000,00	0,00	0,00	523.000,00
1064	Unidade Sócio Educativa (Menores Infratores): Apoiar	PROJETO	60.000,00	50.100,00	0,00	0,00	110.100,00
1065	Novo Presídio: Adquirir o Terreno	PROJETO	500,00	500,00	0,00	0,00	1.000,00
1066	Tiro de Guerra: Apoio a Implantação	PROJETO	600,00	600,00	0,00	0,00	1.200,00
1067	Aquisição Terreno/Construc Sede PRESERV	PROJETO	400.000,00	0,00	0,00	468.000,00	868.000,00
1068	Aquisição de Mobiliário e Mat. Permanente	PROJETO	70.000,00	70.000,00	70.000,00	82.000,00	292.000,00
1069	Bens de Valor Cultural: Restaurar	PROJETO	50.400,00	500,00	430.300,00	50.000,00	531.200,00
1070	Escolas Municipais: Acessibilidade	PROJETO	100.100,00	0,00	0,00	0,00	100.100,00
1071	Plano Diretor: Revisar	PROJETO	0,00	400.000,00	0,00	0,00	400.000,00
1072	Plano Municipal de Desenvolvimento Sustentável	PROJETO	0,00	400.000,00	0,00	0,00	400.000,00
1073	Implantação de Estrutura da Feira do Pequeno Produtor Rural	PROJETO	0,00	0,00	2.001.200,00	0,00	2.001.200,00
1074	Máquinas e Equipamentos Agrícolas: Adquirir.	PROJETO	0,00	0,00	2.700.000,00	600.000,00	3.300.000,00
1075	Implantação de Agroindústrias de Beneficiamento de Produtos de Origem Animal.	PROJETO	0,00	0,00	350.000,00	550.000,00	900.000,00
1076	Centros Culturais (Aubimóvel Clube): Construir	PROJETO	0,00	0,00	4.315.500,00	1.000.000,00	5.315.500,00
1077	Conservatório de Música: Implantar	PROJETO	0,00	0,00	25.100,00	500.000,00	525.100,00
1078	Projeto de ensino no Conservatório de Música: Implantar	PROJETO	0,00	0,00	35.200,00	480.000,00	515.200,00
1079	Centro Histórico: Implantação do Projeto.	PROJETO	0,00	0,00	200,00	600.000,00	600.200,00
1080	Bens de Valor Cultural: Construir.	PROJETO	0,00	0,00	100,00	600.000,00	600.100,00
1081	Bens de Valor Cultural: Restaurar.	PROJETO	0,00	0,00	400.100,00	1.000.000,00	1.400.100,00
1082	Veículo: Adquirir	PROJETO	0,00	0,00	1.515.600,00	570.000,00	2.085.600,00
1083	Unidade CRAS: Construir	PROJETO	0,00	0,00	0,00	250.000,00	250.000,00
1085	Bens de Valor Cultural: Adquirir/Desapropriar	PROJETO	0,00	0,00	100,00	500.000,00	500.100,00
1086	Unidades Habitacionais: Reformar	PROJETO	0,00	0,00	15.800,00	30.000,00	45.800,00
1087	Reassentamento de Iloradores em Áreas de Risco	PROJETO	0,00	0,00	105.400,00	74.000,00	179.400,00
1088	Equipamentos esportivos: Instalar	PROJETO	0,00	0,00	80.000,00	100.000,00	180.000,00
1089	Quadra Esportiva: Construir	PROJETO	0,00	0,00	1.123.600,00	350.000,00	1.473.600,00
1090	Implantação do Cadastro Multifinalitário com Georreferenciamento	PROJETO	0,00	0,00	102.000,00	0,00	102.000,00
1091	Elaboração de Projetos	PROJETO	0,00	0,00	150.100,00	200.000,00	350.100,00
1092	Revisão do Plano Diretor	PROJETO	0,00	0,00	1.000,00	0,00	1.000,00
1093	Elaboração do Plano Diretor de Mobilidade Urbana	PROJETO	0,00	0,00	501.100,00	0,00	501.100,00
1094	Elaboração do Plano Diretor de Desenvolvimento Sustentável	PROJETO	0,00	0,00	801.000,00	400.000,00	1.201.000,00
1095	Elaboração do Plano Diretor Aeroportuário	PROJETO	0,00	0,00	0,00	100.000,00	100.000,00
1096	Elaboração de Projetos de Eficiência Energética	PROJETO	0,00	0,00	51.000,00	0,00	51.000,00

CÓDIGO	AÇÃO	TIPO	VALOR 2018	VALOR 2019	VALOR 2020	VALOR 2021	VALOR
1098	Estudo de Área de Risco	PROJETO	0,00	0,00	0,00	100.000,00	100.000,00
1099	Construção do Mercado Municipal	PROJETO	0,00	0,00	4.500.100,00	100,00	4.500.200,00
1100	Implantação do Centro de Distribuição e Logística	PROJETO	0,00	0,00	53.000,00	150.000,00	203.000,00
1101	Infraestrutura para o Distrito Industrial	PROJETO	0,00	0,00	1.800.400,00	2.000.000,00	3.800.400,00
1102	Apoio ao Micro e Pequeno Empreendedor	PROJETO	0,00	0,00	20.000,00	20.000,00	40.000,00
1103	Apoio a Ações de Fomento ao Desenvolvimento Econômico Sustentável	PROJETO	0,00	0,00	400.000,00	400.000,00	800.000,00
1104	Construção de Prédios	PROJETO	0,00	0,00	40.000,00	160.000,00	200.000,00
1105	Reforma de Prédios	PROJETO	0,00	0,00	4.040.700,00	200.000,00	4.240.700,00
1106	Reestruturação de Caçadas, meios fios e sarjeta	PROJETO	0,00	0,00	500.000,00	1.000.000,00	1.500.000,00
1107	Pavimentação asfáltica, meio fio e calçadas: Executar	PROJETO	0,00	0,00	2.900.000,00	4.000.000,00	6.900.000,00
1108	Obras de Arte de Engenharia: Construir	PROJETO	0,00	0,00	750.000,00	0,00	750.000,00
1109	Obras de Arte de Engenharia: Conservar	PROJETO	0,00	0,00	350.000,00	0,00	350.000,00
1110	Programa de Habitação de Interesse Social: Apoiar (Lei Municipal)	PROJETO	0,00	0,00	580.000,00	0,00	580.000,00
1111	Iluminação Pública: Melhorar	PROJETO	0,00	0,00	10.300.100,00	2.000.000,00	12.300.100,00
1112	Iluminação Pública: Extensão	PROJETO	0,00	0,00	1.315.000,00	900.000,00	2.215.000,00
1113	Iluminação MG 186 (tubo BR 040 ao trevo saída para Guarda-Mor	PROJETO	0,00	0,00	3.560.000,00	0,00	3.560.000,00
1114	Construção do Sistema Viário	PROJETO	0,00	0,00	23.000.900,00	0,00	23.000.900,00
1115	Construção do Parque Municipal dos Burtlis	PROJETO	0,00	0,00	1.600.000,00	0,00	1.600.000,00
1116	Drenagem Pluvial Urbana: Executar	PROJETO	0,00	0,00	300.000,00	300.000,00	600.000,00
1117	Tiro de Guerra: Apoio Implantação	PROJETO	0,00	0,00	250.000,00	400.000,00	650.000,00
1118	Companhia de Polícia Militar: Ampliar	PROJETO	0,00	0,00	250.000,00	0,00	250.000,00
1119	Realização de Concurso Público	PROJETO	0,00	0,00	500.000,00	0,00	500.000,00
1120	Sistema Olho Vivo: Ampliar	PROJETO	0,00	0,00	315.000,00	0,00	315.000,00
1121	Malta burro: Instalar	PROJETO	0,00	0,00	210.000,00	900.000,00	1.110.000,00
1122	Pontes de Concreto: construção	PROJETO	0,00	0,00	805.100,00	300.000,00	1.105.100,00
1123	Infraestrutura do Aeroporto: Adequar	PROJETO	0,00	0,00	4.756.500,00	0,00	4.756.500,00
1124	Equipamentos de Lazer e Recreação: Instalar	PROJETO	0,00	0,00	105.000,00	0,00	105.000,00
1125	Implantação de Sinalização Sematográfica	PROJETO	0,00	0,00	100.000,00	0,00	100.000,00
1126	Unidade Básica de Saúde: Construir	PROJETO	0,00	0,00	2.283.200,00	900.000,00	3.183.200,00
1127	Unidade Básica de Saúde: Ampliar	PROJETO	0,00	0,00	1.000,00	0,00	1.000,00
1128	Unidade Básica de Saúde: Reformar	PROJETO	0,00	0,00	650.700,00	560.000,00	1.210.700,00
1129	Centro de Zoonoses: Construir	PROJETO	0,00	0,00	6.000,00	1.200.000,00	1.206.000,00
1130	Unidade Média/Alta Complexidade: Construir	PROJETO	0,00	0,00	2.020.200,00	0,00	2.020.200,00
1131	Unidade Média/Alta Complexidade: Ampliar	PROJETO	0,00	0,00	530.400,00	0,00	530.400,00
1132	Unidade Média/Alta Complexidade: Reformar	PROJETO	0,00	0,00	2.396.600,00	0,00	2.396.600,00
1133	Hospital do Câncer de Unai: Apoio a Associação	PROJETO	0,00	0,00	50.000,00	50.000,00	100.000,00
1134	Serviço Atendimento Móvel Urgência (SAMU): Implantar	PROJETO	0,00	0,00	800,00	0,00	800,00
1135	Centro de Acompanhamento de Doenças Crônicas: Implantar	PROJETO	0,00	0,00	0,00	400.000,00	400.000,00

Valores por Ação

CÓDIGO	AÇÃO	TIPO	VALOR 2018	VALOR 2019	VALOR 2020	VALOR 2021	VALOR
1136	Servidores: Adquirir	PROJETO	0,00	0,00	0,00	0,00	0,00
1137	Praças: Construir	PROJETO	0,00	0,00	400.400,00	400.000,00	800.400,00
1138	Praças: Reformar	PROJETO	0,00	0,00	800.500,00	800.000,00	1.600.500,00
1139	Áreas Verdes: Revitalizar	PROJETO	0,00	0,00	701.300,00	5.000.000,00	5.701.300,00
1140	Unidade Ensino Fundamental: Construir	PROJETO	0,00	0,00	219.800,00	0,00	219.800,00
1141	Unidades Ensino Fundamental: Ampliar	PROJETO	0,00	0,00	4.300,00	100.000,00	104.300,00
1142	Unidade Ensino Fundamental: Reformar	PROJETO	0,00	0,00	170.700,00	400.000,00	570.700,00
1143	Quadra nas Escolas: Construir	PROJETO	0,00	0,00	2.100,00	800.000,00	802.100,00
1144	Quadras nas Escolas: Reformar	PROJETO	0,00	0,00	151.400,00	400.000,00	551.400,00
1145	Unidade Educação Infantil - Creche: Implantar	PROJETO	0,00	0,00	3.808.500,00	0,00	3.808.500,00
1146	Unidade Educação Infantil - Pré Escolar: Implantar	PROJETO	0,00	0,00	1.085.800,00	0,00	1.085.800,00
1147	Escolas Municipais: Acessibilidade	PROJETO	0,00	0,00	60.000,00	50.000,00	110.000,00
1148	Projetos de Educação Complementar: Apoiar	PROJETO	0,00	0,00	15.000,00	15.000,00	30.000,00
1149	Emancipação Municipal: Desfile Cívico Aniversário da Cidade	PROJETO	0,00	0,00	130.700,00	120.000,00	250.700,00
1150	Emancipação Municipal: Festividades Aniversário da Cidade	PROJETO	0,00	0,00	410.000,00	750.000,00	1.160.000,00
1151	Ecosistema de Inovação do Vale do Paracatu	PROJETO	0,00	0,00	300.000,00	300.000,00	600.000,00
1152	Plano Diretor Cidade Inteligente	PROJETO	0,00	0,00	200.100,00	0,00	200.100,00
1153	Saneamento Básico: Executar Projetos	PROJETO	0,00	0,00	4.200.400,00	4.000.000,00	8.200.400,00
2000	Manutenção das Atividades Parlamentares	ATIVIDADE	4.400.000,00	5.000.000,00	5.500.000,00	6.000.000,00	20.900.000,00
2001	Eventos/Recepções/Solemidades/ Festividades	ATIVIDADE	100.000,00	150.000,00	150.000,00	150.000,00	550.000,00
2002	Manutenção das Atividades Administrativas	ATIVIDADE	5.900.000,00	6.690.000,00	7.100.000,00	7.500.000,00	27.190.000,00
2003	Manutenção do Controle Interno	ATIVIDADE	750.000,00	915.000,00	1.000.000,00	900.000,00	3.565.000,00
2004	Publicidade Oficial e/ou Institucional	ATIVIDADE	500.000,00	500.000,00	150.000,00	500.000,00	1.650.000,00
2005	Manutenção da Escola do Legislativo	ATIVIDADE	500.000,00	825.000,00	850.000,00	650.000,00	2.825.000,00
2006	Atividades Básicas das Secretarias: Manter	ATIVIDADE	33.973.400,00	39.085.700,00	46.938.400,00	39.376.100,00	159.373.600,00
2007	Veículos: Adquirir e manter	ATIVIDADE	3.073.150,00	5.053.500,00	0,00	0,00	8.126.650,00
2008	Pagamento de Água, Energia e Telefone	ATIVIDADE	1.037.000,00	1.350.000,00	1.410.000,00	1.600.000,00	5.397.000,00
2009	Centro Administrativo: Estruturar e manter	ATIVIDADE	3.050.000,00	4.110.100,00	0,00	0,00	7.160.100,00
2010	Despesa com Cerimônias e Eventos	ATIVIDADE	150.300,00	200.300,00	0,00	0,00	350.600,00
2011	Realização de Concurso Público	ATIVIDADE	300.000,00	300.000,00	300.000,00	0,00	900.000,00
2012	Rede Lógica: Implantar e Manter	ATIVIDADE	650.400,00	100.400,00	0,00	0,00	750.800,00
2013	Rede Física: Implantar e Manter	ATIVIDADE	850.400,00	2.600.500,00	0,00	0,00	3.450.900,00
2014	Servidores: Adquirir e Manter	ATIVIDADE	419.400,00	500.500,00	0,00	0,00	919.900,00
2015	CFTV e Controle de Acesso	ATIVIDADE	301.300,00	700.600,00	0,00	0,00	1.001.900,00
2016	Sistema de Gestão de Administração Pública	ATIVIDADE	932.000,00	931.100,00	1.240.000,00	30.000,00	3.133.100,00
2017	Capacitação e Treinamento de Pessoal	ATIVIDADE	60.300,00	0,00	0,00	0,00	60.300,00
2018	Cadastro Multifinalitário com Georreferenciamento	ATIVIDADE	4.005.500,00	4.002.600,00	300,00	100.000,00	8.108.400,00
2019	Transporte Coletivo Urbano: Reestruturar	ATIVIDADE	50.000,00	16.100,00	16.100,00	16.000,00	98.200,00

Prefeitura Municipal de Paracatu		TIPO	VALOR 2018	VALOR 2019	VALOR 2020	VALOR 2021	VALOR
<b>CÓDIGO</b>	<b>AÇÃO</b>						
2020	Equipamentos Urbanos de Trânsito: Adequar, Ampliar e Manter	ATIVIDADE	371.300,00	590.200,00	0,00	0,00	961.500,00
2021	Pontos de Ônibus: Adequar, Ampliar e Manter	ATIVIDADE	150.000,00	110.000,00	100.000,00	100.000,00	460.000,00
2022	Ações de Fomento ao Desenvolvimento Econômico Sustentável: Apoiar	ATIVIDADE	220.000,00	400.000,00	0,00	0,00	620.000,00
2023	Atividade Industriais/ Serviços: Apoiar	ATIVIDADE	1.000.300,00	1.800.400,00	0,00	0,00	2.800.700,00
2024	Micro e Pequeno Empreendedor: Apoiar	ATIVIDADE	53.100,00	70.100,00	0,00	0,00	123.200,00
2025	Centro de Distribuição e Logística: Implantar/ Manter	ATIVIDADE	0,00	600,00	0,00	0,00	600,00
2026	Mercado Municipal: Implantar/ Manter	ATIVIDADE	5.820.200,00	5.032.200,00	0,00	0,00	200.900,00
2027	Agricultura Familiar: Fertilizante	ATIVIDADE	0,00	1.848.000,00	0,00	0,00	10.852.400,00
2028	Máquinas e Equipamentos Agrícolas: Adquirir e Manter	ATIVIDADE	120.400,00	50.500,00	0,00	0,00	1.848.000,00
2029	Estrutura da Feira Livre do Produtor: Manter e Melhorar	ATIVIDADE	2.720.000,00	2.920.000,00	1.320.000,00	1.000.000,00	170.900,00
2030	Estradas Vicinais: Conservar	ATIVIDADE	15.000,00	300,00	0,00	0,00	7.960.000,00
2031	Novas Tecnologias: Implementar	ATIVIDADE	2.600.000,00	2.480.100,00	0,00	0,00	15.300,00
2032	Vias Urbanas: Conservar	ATIVIDADE	0,00	100.400,00	104.400,00	2.600.000,00	5.080.100,00
2033	Praças, Parques, Jardins e Canteiros: Conservar	ATIVIDADE	1.105.000,00	1.105.000,00	985.000,00	984.000,00	2.804.800,00
2034	Atividades do Aeroporto: Manter/ Melhorar	ATIVIDADE	15.000,00	15.000,00	0,00	0,00	984.000,00
2035	Educação Ambiental: Implantar	ATIVIDADE	417.300,00	432.300,00	0,00	0,00	30.000,00
2036	Cemitérios Municipais: Construir/ Manter	ATIVIDADE	4.065.300,00	10.300.400,00	0,00	0,00	849.600,00
2037	Saneamento Básico (Urbano e Rural): Executar Projetos	ATIVIDADE	2.757.200,00	3.065.300,00	3.167.300,00	3.800.000,00	14.365.700,00
2038	Resíduos Sólidos: Destinação e Tratamento	ATIVIDADE	303.800,00	162.800,00	0,00	0,00	12.729.800,00
2039	Atos Oficiais/ Legais e Institucionais: Divulgar	ATIVIDADE	901.200,00	1.200.300,00	0,00	0,00	466.600,00
2040	Canais de Comunicação Social: Ampliar	ATIVIDADE	57.000,00	106.100,00	0,00	0,00	2.101.500,00
2041	Sistema de Informações Municipais: Implantar e Manter	ATIVIDADE	3.300.100,00	3.100.600,00	0,00	0,00	163.100,00
2042	Iluminação Pública: Melhorar e Manter	ATIVIDADE	2.532.700,00	4.464.500,00	0,00	0,00	6.400.700,00
2043	Programa Agentes Comunitários de Saúde: Manter	ATIVIDADE	4.167.600,00	7.682.200,00	0,00	0,00	6.997.200,00
2044	Estratégia de Saúde da Família - ESF: Ampliar e Manter	ATIVIDADE	1.121.800,00	1.428.400,00	0,00	0,00	11.849.800,00
2045	Programa de Melhorar do Acesso e Qualidade da Atenção Básica (PMAQ): Melhorar	ATIVIDADE	8.093.100,00	7.754.200,00	0,00	0,00	2.550.200,00
2046	Rede Municipal Saúde (Atenção Básica - PAB): Manter	ATIVIDADE	700,00	700,00	0,00	0,00	15.847.300,00
2047	Núcleo de Apoio Saúde da Família (NASF): Implantar e Manter	ATIVIDADE	825.500,00	825.300,00	0,00	0,00	1.400,00
2048	Programa Atendimento População Rural: Manter	ATIVIDADE	2.087.200,00	2.799.300,00	0,00	0,00	1.650.800,00
2049	Saúde Bucal: Manter	ATIVIDADE	684.600,00	357.100,00	0,00	0,00	4.886.500,00
2050	Vigilância Sanitária: Manter	ATIVIDADE	104.900,00	48.300,00	0,00	0,00	1.041.700,00
2051	Vigilância em Saúde: Manter	ATIVIDADE	140.000,00	856.000,00	0,00	0,00	153.200,00
2052	Centro Controle de Zoonoses: Construir e Manter	ATIVIDADE	511.400,00	511.400,00	0,00	0,00	996.000,00
2053	Controle da Doença de Chagas: Manter	ATIVIDADE	26.000,00	50.000,00	0,00	0,00	1.022.800,00
2054	Atividades de Imunização: Manter	ATIVIDADE	491.300,00	407.400,00	0,00	0,00	76.000,00
2055	Vigilância Epidemiológica: Manter	ATIVIDADE	2.756.600,00	3.559.200,00	0,00	0,00	898.700,00
2056	Combate a Endemias: Manter	ATIVIDADE	730.500,00	600.400,00	0,00	0,00	6.315.800,00
2057	Cofinanciamento da Atenção Primária: Manter	ATIVIDADE			0,00	0,00	1.330.900,00



*[Handwritten signature]*



CÓDIGO	AÇÃO	TIPO	VALOR 2018	VALOR 2019	VALOR 2020	VALOR 2021	VALOR
2058	Política Estadual de Promoção a Saúde: Manter	ATIVIDADE	73.700,00	837.500,00	0,00	0,00	911.200,00
2059	Programa de Monitoramento das Ações de Vigilância em Saúde: Manter	ATIVIDADE	300.500,00	137.500,00	0,00	0,00	438.000,00
2060	Hospital Municipal: Manter/ Adequar/ Melhorar	ATIVIDADE	43.175.400,00	41.479.700,00	0,00	0,00	84.655.100,00
2061	Laboratório Municipal: Reformar/ Adequar/ Manter	ATIVIDADE	200.000,00	320.300,00	0,00	0,00	520.300,00
2062	Diagnóstico Terapêutico/ Medicamentos: Manter	ATIVIDADE	2.455.300,00	4.148.200,00	0,00	0,00	6.603.500,00
2063	Conselho Municipal de Saúde: Manter	ATIVIDADE	3.500,00	4.500,00	0,00	0,00	8.000,00
2064	Tratamento Fora do Domicílio (TFD): Manter	ATIVIDADE	1.709.700,00	1.450.400,00	0,00	0,00	3.160.100,00
2065	Centro de Hemodiálise: Reestruturar e Manter	ATIVIDADE	3.210.000,00	3.919.200,00	0,00	0,00	7.129.200,00
2066	Centro de Especialidades/Clinica da Mulher, Centro de Saúde Alto do Côrrego e Clínica de Fisioterapia	ATIVIDADE	4.955.600,00	6.032.900,00	0,00	0,00	10.988.500,00
2067	Maternidade Especializada: Implantar e Manter	ATIVIDADE	600,00	600,00	0,00	0,00	1.200,00
2068	Sector de Oftalmologia: Manter	ATIVIDADE	395.600,00	495.700,00	0,00	0,00	891.300,00
2069	Centro de Atendimento Psicossocial (CAPS): Manter	ATIVIDADE	1.303.800,00	1.230.400,00	0,00	0,00	2.534.200,00
2070	Programa Atenção ao Dependente Químico: Manter	ATIVIDADE	760.500,00	1.207.500,00	0,00	0,00	1.968.000,00
2071	Centro de Atendimento Psicossocial Alcool e Drogas (CAPS-AD): Implantar e Manter	ATIVIDADE	198.000,00	201.000,00	0,00	0,00	399.000,00
2072	Serviço Atendimento Imediato Urgência (SAMU): Implantar e Manter	ATIVIDADE	74.200,00	125.500,00	0,00	0,00	199.700,00
2073	Centro de Acompanhamento de Doenças Crônicas: Implantar e Manter	ATIVIDADE	0,00	0,00	0,00	0,00	0,00
2074	Clinica Cardiológica: Implantar	ATIVIDADE	0,00	0,00	0,00	0,00	0,00
2075	Posto de Coleta de Sangue (Hemocentro): Implantar e Manter	ATIVIDADE	1.300,00	1.300,00	0,00	0,00	2.600,00
2076	Programa de Fortalecimento e Melhorar a Qualidade dos Hospitais do SUS/ Minas Gerais - Pro-Hosp: Ma	ATIVIDADE	520.000,00	613.000,00	0,00	0,00	1.133.000,00
2077	Programa de Alimentação Escolar: Manter	ATIVIDADE	3.373.000,00	3.945.100,00	0,00	0,00	7.318.100,00
2078	Atividades Educacionais - Creche: Desenvolver e manter	ATIVIDADE	4.551.400,00	5.174.600,00	6.656.300,00	5.814.000,00	22.196.300,00
2079	Atividades Educacionais - Creche 60%: Desenvolver e manter	ATIVIDADE	501.800,00	0,00	0,00	0,00	501.800,00
2080	Atividades Educacionais - Creche 40%: Desenvolver e manter	ATIVIDADE	1.099.500,00	981.300,00	51.700,00	2.150.000,00	4.282.500,00
2081	Atividades Educacionais - Pré Escola: Desenvolver e Manter	ATIVIDADE	0,00	0,00	3.486.300,00	3.544.900,00	7.031.200,00
2082	Atividades Educacionais Pré Escola 60%: Desenvolver e manter	ATIVIDADE	4.584.500,00	3.842.000,00	3.227.500,00	5.950.000,00	17.604.000,00
2083	Atividades Educacionais Pré Escola 40%: Desenvolver e Manter	ATIVIDADE	176.000,00	3.700,00	3.600,00	1.952.000,00	2.135.300,00
2084	Atividades Educacionais Ensino Fundamental: Desenvolver e manter	ATIVIDADE	15.709.350,00	10.388.200,00	7.996.900,00	11.378.600,00	45.473.050,00
2085	Atividades Educacionais Ensino Fundamental 60%: Desenvolver e manter	ATIVIDADE	19.522.000,00	22.160.000,00	25.950.800,00	27.500.000,00	95.132.800,00
2086	Atividades Educacionais Ensino Fundamental 40%: Desenvolver e manter	ATIVIDADE	3.522.000,00	2.078.000,00	1.305.700,00	2.200.000,00	9.105.700,00
2087	Educação de Jovens e Adultos: Manter e Ampliar	ATIVIDADE	61.100,00	32.200,00	0,00	0,00	93.300,00
2088	Transporte Escolar: Melhorar e Manter	ATIVIDADE	6.351.800,00	11.648.400,00	0,00	0,00	18.000.200,00
2089	Programa Educação Ativo Sexual: Implantar	ATIVIDADE	10.000,00	10.000,00	0,00	0,00	20.000,00
2090	Educação Inclusiva: Manter	ATIVIDADE	5.500,00	600,00	0,00	0,00	6.100,00
2091	Programa AABB Comunidade: Apoiar	ATIVIDADE	319.200,00	321.300,00	389.100,00	360.000,00	1.389.600,00
2092	Atividades do IFTM: Apoiar	ATIVIDADE	31.600,00	500,00	500,00	10.000,00	42.600,00
2093	Ensino Técnico e Profissionalizante: Apoiar a Expansão	ATIVIDADE	500,00	500,00	500,00	10.000,00	11.500,00
2094	UAITEC: Apoiar	ATIVIDADE	124.000,00	127.100,00	0,00	0,00	251.100,00
2095	Ensino Superior: Apoiar a Implantação de Novas Unidades e Apoiar as Atividades Educacionais	ATIVIDADE	113.100,00	143.000,00	0,00	0,00	256.100,00

*[Handwritten signature]*

CÓDIGO	AÇÃO	TIPO	VALOR 2018	VALOR 2019	VALOR 2020	VALOR 2021	VALOR
2086	Curso Pré Vestibular: Manter	ATIVIDADE	150.100,00	150.200,00	100.200,00	80.000,00	480.500,00
2097	Educação Empreendedora: Manter/ Melhorar	ATIVIDADE	169.100,00	190.200,00	123.700,00	190.000,00	673.000,00
2098	Desenvolvimento Esporte por Entidades Privadas: Apoiar	ATIVIDADE	1.314.000,00	1.394.200,00	0,00	0,00	2.708.200,00
2099	Escolinha de Esportes: Implantar e Apoiar Iniciais de Sucesso	ATIVIDADE	401.500,00	600,00	0,00	0,00	402.100,00
2100	Programa Segundo Tempo	ATIVIDADE	382.300,00	381.500,00	0,00	0,00	763.800,00
2101	Programa Vida Saudável	ATIVIDADE	987.000,00	926.700,00	0,00	0,00	1.913.700,00
2102	Programa Luta pela Cidadania	ATIVIDADE	604.000,00	602.300,00	0,00	0,00	1.206.300,00
2103	Centro Recreativo para o Idoso: Implantar e Manter	ATIVIDADE	201.500,00	600,00	0,00	0,00	202.100,00
2104	Projetos Específicos para a Juventude: Desenvolver e Apoiar	ATIVIDADE	364.300,00	790,00	0,00	0,00	365.000,00
2105	Programa Adolescente Aprendiz: Apoiar	ATIVIDADE	200.000,00	200.000,00	305.000,00	250.000,00	955.000,00
2106	Programa de Internet Gratuita: Implantar e Manter	ATIVIDADE	400,00	400,00	0,00	0,00	800,00
2107	Conservatório de Música: Desenvolver e Implantar Projeto de Ensino Musical	ATIVIDADE	75.000,00	18.300,00	0,00	0,00	93.300,00
2108	Emancipação Municipal: Aniversário da Cidade	ATIVIDADE	120.200,00	725.500,00	0,00	750.000,00	1.595.700,00
2109	Bens de Valor Cultural: Tombar, Construir, Restaurar, Reformar e/ou Adquirir	ATIVIDADE	1.403.100,00	1.080.200,00	0,00	0,00	2.483.300,00
2110	Educação Histórico-Patrimonial-Cultural: Desenvolver Projeto	ATIVIDADE	25.000,00	100.200,00	0,00	0,00	125.200,00
2111	Patrimônio Histórico e Cultural: Pesquisas, Inventários e Registros	ATIVIDADE	50.000,00	46.000,00	0,00	0,00	146.000,00
2112	Centros Culturais: Implantar e Manter	ATIVIDADE	40.000,00	315.000,00	0,00	0,00	365.000,00
2113	Teatro: Implantar e Manter	ATIVIDADE	5.200,00	5.200,00	0,00	0,00	45.200,00
2114	Comunidades Quilombolas: Apoiar e valorizar as atividades	ATIVIDADE	54.000,00	21.500,00	0,00	0,00	75.500,00
2115	Atividades e Eventos Relacionadas ao Turismo: Apoiar	ATIVIDADE	395.000,00	85.100,00	113.500,00	240.000,00	833.600,00
2116	Alreativos Turísticos: Desenvolver, Manter, Adequar	ATIVIDADE	60.000,00	1.200,00	0,00	0,00	61.200,00
2117	Sistema de Vigilância/Monitoramento de Assistência Social: Reestruturar	ATIVIDADE	72.700,00	0,00	0,00	0,00	72.700,00
2118	Entidades Sociais de Utilidade Pública: Apoiar	ATIVIDADE	826.600,00	502.500,00	0,00	0,00	1.329.100,00
2119	Centros Comunitários de Múltiplo Uso: Manter	ATIVIDADE	52.600,00	0,00	0,00	0,00	52.600,00
2120	Mobilização social e realização de eventos	ATIVIDADE	400,00	0,00	0,00	0,00	400,00
2121	CRAS Volante: Implantar e Manter	ATIVIDADE	170.600,00	0,00	0,00	0,00	170.600,00
2122	Serviços Convivência e Fortalecimento de Vínculos: Manter/ Implementar- CRAS	ATIVIDADE	389.000,00	0,00	0,00	0,00	389.000,00
2123	Proteção Social Básica as Famílias (PAIF): Manter - CRAS	ATIVIDADE	670.800,00	0,00	0,00	0,00	670.800,00
2124	Cadastro Único: Manter e Implantar CadÚnico	ATIVIDADE	170.800,00	0,00	0,00	0,00	170.800,00
2125	Apoio às Famílias Carentes: Manter	ATIVIDADE	100.400,00	0,00	0,00	0,00	100.400,00
2126	Fornecimento de Materiais de Construção à Famílias Carentes	ATIVIDADE	60.000,00	60.000,00	0,00	0,00	120.000,00
2127	Programa de Garantia de Renda Mínima e Inclusão Produtiva da Mulher	ATIVIDADE	369.200,00	352.500,00	0,00	0,00	721.700,00
2128	Conselho Tutelar: Manter	ATIVIDADE	275.500,00	386.600,00	0,00	0,00	662.100,00
2129	Proteção Social de Média Complexidade: Manter - CREAS	ATIVIDADE	125.000,00	0,00	0,00	0,00	125.000,00
2130	Proteção Social Especial à Família e Individuais (PAEFI): Manter - CREAS	ATIVIDADE	622.000,00	0,00	0,00	0,00	622.000,00
2131	Apoio ao Migrante, à População de Rua e Casa Passagem: Manter	ATIVIDADE	728.800,00	0,00	0,00	0,00	728.800,00
2132	Proteção Social Alta Complexidade: Manter através de convênios	ATIVIDADE	267.500,00	0,00	0,00	0,00	267.500,00
2133	Proteção Social Especial ao Idoso: Manter/ Implementar	ATIVIDADE	434.500,00	0,00	0,00	0,00	434.500,00

CÓDIGO	AÇÃO	TIPO	VALOR 2018	VALOR 2019	VALOR 2020	VALOR 2021	VALOR
2134	Sistema Olho Vivo: Manter/ Ampliar (parceria com o Estado)	ATIVIDADE	400.000,00	699.000,00	0,00	0,00	1.099.000,00
2135	Guarda Municipal: Implantar Gradativamente	ATIVIDADE	500.000,00	1.000,00	0,00	0,00	501.000,00
2136	Coordenadoria Especial da Mulher: Implantar/ Manter	ATIVIDADE	40.000,00	30.100,00	0,00	0,00	70.100,00
2137	Defesa Civil: Manter	ATIVIDADE	10.000,00	8.100,00	30.000,00	180.000,00	228.100,00
2138	Delegacia da Mulher: Apoiar	ATIVIDADE	11.000,00	11.100,00	0,00	0,00	22.100,00
2139	Segurança Pública do Estado: Apoiar	ATIVIDADE	0,00	500,00	0,00	0,00	500,00
2140	Corpo de Bombeiros: Apoiar	ATIVIDADE	130.000,00	130.100,00	0,00	0,00	260.100,00
2141	Guarda Mirim: Apoiar	ATIVIDADE	100.000,00	100.000,00	0,00	0,00	200.000,00
2142	Junta do Serviço Militar: Apoiar	ATIVIDADE	15.000,00	15.000,00	0,00	0,00	30.000,00
2143	Programa Fica Vivo: Implantar	ATIVIDADE	40.000,00	20.100,00	0,00	0,00	60.100,00
2144	Benefícios RPPS Auxílio Doença	ATIVIDADE	1.700.000,00	1.500.000,00	1.500.000,00	2.573.000,00	7.273.000,00
2145	Benefício RPPS Salário Maternidade	ATIVIDADE	360.000,00	300.000,00	300.000,00	468.000,00	1.428.000,00
2146	Benefício RPPS Salário Família	ATIVIDADE	90.000,00	80.000,00	80.000,00	128.000,00	378.000,00
2147	Implantação de Previdência Complementar	ATIVIDADE	0,00	0,00	0,00	42.000,00	42.000,00
2148	Aposentados/Pensionistas	ATIVIDADE	18.205.000,00	20.525.000,00	24.805.000,00	22.455.000,00	85.990.000,00
2150	Manut. Administr. PRESERV TX Acim	ATIVIDADE	966.000,00	1.373.000,00	1.797.000,00	1.522.000,00	5.658.000,00
2151	Pgto Precatórios Judiciais RPPS	ATIVIDADE	1.500.000,00	500.000,00	500.000,00	500.000,00	3.000.000,00
2152	Realização Concurso Público	ATIVIDADE	90.000,00	350.000,00	0,00	52.000,00	492.000,00
2153	Despesa Financeira Aplic. Recursos RPPS	ATIVIDADE	15.000,00	10.000,00	10.000,00	17.000,00	52.000,00
2154	Aquisição Títulos de Capital e Imóveis	ATIVIDADE	60.000,00	80.000,00	80.000,00	140.000,00	360.000,00
2155	Atividades Gerais da Fundação Municipal Casa de Cultura	ATIVIDADE	470.000,00	518.400,00	574.100,00	485.000,00	2.047.500,00
2156	Software de Gestão da Administração Pública	ATIVIDADE	8.100,00	11.200,00	22.100,00	10.000,00	51.400,00
2157	Museus: Manter	ATIVIDADE	5.200,00	16.100,00	11.100,00	6.000,00	38.400,00
2158	Arquivo Público: Manter	ATIVIDADE	35.100,00	35.100,00	34.100,00	60.000,00	164.300,00
2159	Atividades de Difusão Cultural	ATIVIDADE	250.500,00	253.400,00	292.100,00	390.000,00	1.186.000,00
2160	Bibliotecas: Manter	ATIVIDADE	0,00	60.400,00	66.300,00	57.000,00	183.700,00
2161	Eventos e Projetos Culturais: Incentivar e Realizar	ATIVIDADE	50.000,00	45.100,00	65.000,00	55.000,00	215.100,00
2162	Implantação de Abateiro de Aves	ATIVIDADE	400.000,00	0,00	0,00	0,00	400.000,00
2163	Manutenção das Atividades da Secretaria Executiva dos Conselhos	ATIVIDADE	111.400,00	14.500,00	15.000,00	14.500,00	155.400,00
2164	Atividades Educacionais - Pre Escolar 25%: Desenvolver e manter	ATIVIDADE	1.285.700,00	2.929.600,00	0,00	0,00	4.215.300,00
2165	Outras Despesas M/C: Manter	ATIVIDADE	998.900,00	2.191.700,00	0,00	0,00	3.190.600,00
2166	Serviços Urbanos - Limpeza	ATIVIDADE	10.381.600,00	11.055.300,00	0,00	0,00	21.436.900,00
2167	Drenagem Pluvial Urbana: Executar e manter	ATIVIDADE	0,00	0,00	0,00	0,00	0,00
2168	Ações de Proteção Social Básica	ATIVIDADE	0,00	1.206.100,00	0,00	0,00	1.206.100,00
2169	Aprimoramento da gestão do Programa Bolsa Família e Cadastro Único / IGD PBF	ATIVIDADE	0,00	166.100,00	0,00	0,00	166.100,00
2170	Aprimoramento da gestão do SUAS / IGD SUAS	ATIVIDADE	0,00	47.000,00	48.600,00	47.000,00	142.600,00
2171	Fortalecimento das instancias de Controle Social - CMAS IGD PBF	ATIVIDADE	0,00	3.500,00	0,00	0,00	3.500,00
2172	Fortalecimento das instancias de Controle Social - CMAS IGDSUAS	ATIVIDADE	0,00	5.500,00	0,00	0,00	5.500,00

CÓDIGO	AÇÃO	TIPO	VALOR 2018	VALOR 2019	VALOR 2020	VALOR 2021	VALOR
2173	Benefícios Eventuais	ATIVIDADE	0,00	428.100,00	340.300,00	428.000,00	1.196.400,00
2174	Ações de Proteção Social de Média e Alta Complexidade	ATIVIDADE	0,00	1.965.000,00	0,00	0,00	1.965.000,00
2175	Banco de Alimentos: Manter	ATIVIDADE	0,00	521.200,00	0,00	0,00	521.200,00
2176	Manutenção do Programa ACESSUAS Trabalho	ATIVIDADE	0,00	101.000,00	0,00	0,00	101.000,00
2177	Primeira Infância no SUAS / Criança Feliz	ATIVIDADE	0,00	141.100,00	0,00	0,00	141.100,00
2178	Programa BPC na Escola	ATIVIDADE	0,00	1.500,00	0,00	0,00	1.500,00
2179	Programa de Erradicação do Trabalho Infantil	ATIVIDADE	0,00	85.400,00	0,00	0,00	85.400,00
2180	Ações de Proteção a Criança e Adolescente	ATIVIDADE	0,00	351.500,00	0,00	0,00	351.500,00
2181	Promoção da Igualdade Racial	ATIVIDADE	0,00	226.700,00	0,00	0,00	226.700,00
2182	Atividades Básicas Departamento de Receitas.	ATIVIDADE	0,00	0,00	991.000,00	1.040.000,00	2.031.000,00
2183	Atividades Básicas de Cadastro e Fiscalização Tributária	ATIVIDADE	0,00	0,00	709.000,00	745.000,00	1.454.000,00
2184	Atividades Básicas Departamento de Finanças.	ATIVIDADE	0,00	0,00	221.000,00	232.000,00	453.000,00
2185	Atividades Básicas Departamento de Contabilidade.	ATIVIDADE	0,00	0,00	456.000,00	480.000,00	936.000,00
2186	Manutenção Da Feira Livre do Produtor.	ATIVIDADE	0,00	0,00	50.200,00	50.000,00	100.200,00
2187	Realização de Cursos ou Capacitações	ATIVIDADE	0,00	0,00	20.000,00	20.000,00	40.000,00
2188	Apoio a industrialização de produtos de Origem Animal.	ATIVIDADE	0,00	0,00	15.100,00	20.000,00	35.100,00
2189	Máquinas e Equipamentos Agrícolas: Manter.	ATIVIDADE	0,00	0,00	90.000,00	100.000,00	190.000,00
2190	Programa de Preparação de Silagem.	ATIVIDADE	0,00	0,00	850.000,00	900.000,00	1.750.000,00
2191	Programa Paracatu Oia Bem, Vacinação	ATIVIDADE	0,00	0,00	12.000,00	15.000,00	27.000,00
2192	Programa de Preparo de Solo.	ATIVIDADE	0,00	0,00	600.000,00	600.000,00	1.200.000,00
2193	Programa Paracatu Planta Bem: Distribuição de Kits de Hortaliças.	ATIVIDADE	0,00	0,00	100.000,00	100.000,00	200.000,00
2194	Programa Paracatu Planta Bem: Distribuição de Calceário.	ATIVIDADE	0,00	0,00	80.000,00	100.000,00	180.000,00
2195	Programa Paracatu Planta Bem: Distribuição de Sementes e Insumos.	ATIVIDADE	0,00	0,00	216.000,00	230.000,00	446.000,00
2196	Programa de Conservação do Solo (Barraginhas)	ATIVIDADE	0,00	0,00	130.000,00	180.000,00	310.000,00
2197	Programa Paracatu Oia Bem: Distribuição de Pequenos Animais.	ATIVIDADE	0,00	0,00	120.000,00	130.000,00	250.000,00
2198	Contribuição a Associações Rurais.	ATIVIDADE	0,00	0,00	1.030.000,00	1.000.000,00	2.030.000,00
2199	Termo de Colaboração EMATER.	ATIVIDADE	0,00	0,00	250.000,00	210.000,00	460.000,00
2200	Museu: Manter Novo	ATIVIDADE	0,00	0,00	50.300,00	60.000,00	110.300,00
2201	Centros Culturais: Manter	ATIVIDADE	0,00	0,00	0,00	80.000,00	80.000,00
2202	Conservatório de Música: Manter	ATIVIDADE	0,00	0,00	0,00	30.000,00	30.000,00
2203	Projeto de Ensino no Conservatório de Música: Manter	ATIVIDADE	0,00	0,00	12.900,00	100.000,00	112.900,00
2204	Pesquisa sobre novos atrativos turísticos	ATIVIDADE	0,00	0,00	45.100,00	70.000,00	115.100,00
2205	Desenvolver projetos de novos atrativos turísticos	ATIVIDADE	0,00	0,00	3.140.000,00	70.000,00	3.210.000,00
2206	Manter atrativos turísticos:	ATIVIDADE	0,00	0,00	40.100,00	60.000,00	100.100,00
2207	Acessibilidade dos atrativos turísticos	ATIVIDADE	0,00	0,00	50.000,00	65.000,00	115.000,00
2208	Centro Histórico: Pesquisas.	ATIVIDADE	0,00	0,00	60.000,00	90.000,00	150.000,00
2209	Centro Histórico: Projetos.	ATIVIDADE	0,00	0,00	60.000,00	100.000,00	160.000,00
2210	Centro Histórico: Aquear.	ATIVIDADE	0,00	0,00	120.100,00	350.000,00	470.100,00



CÓDIGO	AÇÃO	TIPO	VALOR 2018	VALOR 2019	VALOR 2020	VALOR 2021	VALOR
2211	Centro Histórico: Manter.	ATIVIDADE	0,00	0,00	80.000,00	100.000,00	180.000,00
2212	Bens de Valor Cultural/Tombar.	ATIVIDADE	0,00	0,00	60.100,00	120.000,00	180.100,00
2214	Patrimônio Histórico Cultural: Pesquisas.	ATIVIDADE	0,00	0,00	122.000,00	240.000,00	362.000,00
2215	Patrimônio Histórico e Cultural: Inventários: Realizar/atualizar.	ATIVIDADE	0,00	0,00	75.000,00	240.000,00	315.000,00
2216	Patrimônio Histórico e Cultural: Registros	ATIVIDADE	0,00	0,00	0,00	140.000,00	140.000,00
2217	Patrimônio Histórico e Cultural: Divulgar/Promover.	ATIVIDADE	0,00	0,00	76.500,00	120.000,00	196.500,00
2218	Educação Histórica, Patrimonial e Cultural: Desenvolver Projetos.	ATIVIDADE	0,00	0,00	50.000,00	70.000,00	120.000,00
2219	Educação Histórica, Patrimonial e Cultural: Capacitações.	ATIVIDADE	0,00	0,00	35.000,00	31.000,00	66.000,00
2221	Comunidades Quilombolas: apoiar e valorizar as atividades	ATIVIDADE	0,00	0,00	40.000,00	75.000,00	115.000,00
2222	Primeira Infância no SJS/ Criança Feliz	ATIVIDADE	0,00	0,00	147.300,00	141.000,00	288.300,00
2223	CRAS Volante: Manter	ATIVIDADE	0,00	0,00	400,00	50.000,00	50.400,00
2228	Ações de Proteção Social Básica	ATIVIDADE	0,00	0,00	1.923.900,00	200.000,00	2.123.900,00
2229	Aprimoramento da Gestão do Programa Bolsa Família e Cadastro Único/ IGD PBF	ATIVIDADE	0,00	0,00	315.800,00	9.000,00	324.800,00
2231	Fortalecimento das Instancias de Controle Social - CMAS IGDPBF	ATIVIDADE	0,00	0,00	3.500,00	9.000,00	12.500,00
2232	Fortalecimento das Instancias de Controle Social - CMAS IGDSUAS	ATIVIDADE	0,00	0,00	5.500,00	6.000,00	11.500,00
2234	Banco de Alimentos: Manter	ATIVIDADE	0,00	0,00	75.100,00	521.200,00	596.300,00
2235	Manutenção do Programa ACESSUAS Trabalho	ATIVIDADE	0,00	0,00	1.200,00	101.000,00	102.200,00
2236	Programa de Garantia de Renda Mínima e Inclusão Produtiva da Mulher	ATIVIDADE	0,00	0,00	1.051.500,00	700.000,00	1.751.500,00
2237	Entidades Sociais de Utilidade Pública: Apoiar	ATIVIDADE	0,00	0,00	1.340.400,00	528.000,00	1.868.400,00
2238	Fornecimento de Materiais de Construção à Famílias Carentes	ATIVIDADE	0,00	0,00	62.500,00	60.000,00	122.500,00
2239	Promoção da Igualdade Racial	ATIVIDADE	0,00	0,00	181.700,00	225.000,00	406.700,00
2240	Programa de Erradicação do Trabalho Infantil	ATIVIDADE	0,00	0,00	600,00	74.000,00	74.600,00
2241	Ações de Proteção Social de Média e Alta Complexidade	ATIVIDADE	0,00	0,00	2.188.200,00	196.500,00	2.384.700,00
2242	Conselho Tutelar: Manter	ATIVIDADE	0,00	0,00	393.784,00	485.000,00	878.784,00
2243	Ações de Proteção à Criança e Adolescente	ATIVIDADE	0,00	0,00	396.100,00	351.500,00	747.600,00
2244	Publicação de Leis, Decretos e Atos Oficiais/ Legais	ATIVIDADE	0,00	0,00	116.600,00	64.100,00	180.700,00
2245	Canais de Comunicação com a Sociedade: Manter	ATIVIDADE	0,00	0,00	1.000.300,00	1.100.000,00	2.100.300,00
2246	Despesas com Cerimonias e Eventos	ATIVIDADE	0,00	0,00	208.800,00	210.000,00	418.800,00
2247	Quadras e Equipamentos Esportivos: Manter	ATIVIDADE	0,00	0,00	55.000,00	64.000,00	119.000,00
2248	Projetos Esportivos: Desenvolver e Apoiar	ATIVIDADE	0,00	0,00	443.000,00	25.000,00	468.000,00
2249	Projetos Recreativos: Desenvolver e Apoiar	ATIVIDADE	0,00	0,00	800.100,00	850.000,00	1.650.100,00
2250	Desenvolvimento Esporte por Entidades Privadas: Apoiar	ATIVIDADE	0,00	0,00	1.115.000,00	1.240.000,00	2.355.000,00
2251	Vias Urbanas: Conservar	ATIVIDADE	0,00	0,00	4.620.000,00	5.120.000,00	9.740.000,00
2252	Iluminação Pública: Manter	ATIVIDADE	0,00	0,00	3.000.000,00	900.000,00	3.900.000,00
2253	Junta do Serviço Militar: Apoiar	ATIVIDADE	0,00	0,00	15.000,00	50.000,00	65.000,00
2254	Delegacia da Mulher: Apoiar	ATIVIDADE	0,00	0,00	22.100,00	30.000,00	52.100,00
2255	Corpo de Bombeiros: Apoiar	ATIVIDADE	0,00	0,00	242.300,00	500.000,00	742.300,00
2256	Sistema Olho Vivo: Manter	ATIVIDADE	0,00	0,00	509.000,00	800.000,00	1.309.000,00



CÓDIGO	AÇÃO	TIPO	VALOR 2018	VALOR 2019	VALOR 2020	VALOR 2021	VALOR
2257	Guarda Mirim: Apoiar	ATIVIDADE	0,00	0,00	110.000,00	220.000,00	330.000,00
2258	Segurança Pública do Estado: Apoiar	ATIVIDADE	0,00	0,00	325.000,00	440.000,00	765.000,00
2259	CEPAL: Apoiar	ATIVIDADE	0,00	0,00	210.000,00	250.000,00	460.000,00
2260	CentralSeg: Apoiar	ATIVIDADE	0,00	0,00	100.000,00	150.000,00	250.000,00
2261	Veículos: Manter	ATIVIDADE	0,00	0,00	3.790.500,00	4.246.000,00	8.036.500,00
2262	Adequação e manutenção da sinalização de trânsito	ATIVIDADE	0,00	0,00	588.000,00	440.000,00	1.028.000,00
2263	Manutenção de Sinalização Semafórica	ATIVIDADE	0,00	0,00	170.100,00	120.000,00	290.100,00
2264	Manutenção de Pontes	ATIVIDADE	0,00	0,00	165.000,00	173.000,00	338.000,00
2265	Manutenção Mata Buró	ATIVIDADE	0,00	0,00	80.000,00	84.000,00	164.000,00
2266	Manutenção Jovelmir Cruz: Proc 5002007-24-19	ATIVIDADE	0,00	0,00	766.990,54	0,00	766.990,54
2267	Precatório Maria José Santos - Proc 5002282	ATIVIDADE	0,00	0,00	146.084,55	0,00	146.084,55
2268	Preca Maria Milza Araújo - Proc-5001889-82	ATIVIDADE	0,00	0,00	196.431,48	0,00	196.431,48
2269	Preca Nilvania Dias Silva - Proc-5000496-88	ATIVIDADE	0,00	0,00	275.324,29	0,00	275.324,29
2270	Preca Cesar Sousa Macedo Proc 0026085-07	ATIVIDADE	0,00	0,00	66.563,69	0,00	66.563,69
2271	Realização de Eventos voltados para a Agricultura	ATIVIDADE	0,00	0,00	50.000,00	50.000,00	100.000,00
2273	Conselho Municipal de Saúde: Manter	ATIVIDADE	0,00	0,00	6.000,00	5.300,00	11.300,00
2274	Programas de Agentes Comunitários de Saúde: Manter	ATIVIDADE	0,00	0,00	2.386.300,00	2.353.600,00	4.739.900,00
2275	Estratégia de Saúde da Família - ESF: Manter	ATIVIDADE	0,00	0,00	9.039.100,00	2.253.600,00	11.292.700,00
2276	Programa de Melhoria do Acesso e Qualidade da Atenção Básica (PMAQ): Melhorar	ATIVIDADE	0,00	0,00	1.400.500,00	1.463.000,00	2.863.500,00
2277	Rede Municipal de Saúde (Atenção Básica): Manter	ATIVIDADE	0,00	0,00	4.420.300,00	4.044.500,00	8.464.800,00
2278	Programa Atendimento População Rural: Manter	ATIVIDADE	0,00	0,00	25.600,00	19.000,00	44.600,00
2279	Saúde Bucal: Manter	ATIVIDADE	0,00	0,00	2.403.700,00	2.106.500,00	4.510.200,00
2280	Cofinanciamento da Atenção Primária: Manter	ATIVIDADE	0,00	0,00	670.000,00	636.000,00	1.306.000,00
2281	Política Estadual de Promoção a Saúde: Manter	ATIVIDADE	0,00	0,00	1.285.000,00	898.000,00	2.183.000,00
2282	Programa de Monitoramento das Ações de Vigilância em Saúde (PROMAVS): Manter	ATIVIDADE	0,00	0,00	438.700,00	154.500,00	593.200,00
2283	Vigilância Sanitária: Manter	ATIVIDADE	0,00	0,00	446.600,00	424.000,00	870.600,00
2284	Vigilância em Saúde: Manter	ATIVIDADE	0,00	0,00	24.300,00	19.500,00	43.800,00
2285	Controle Doença de Chagas	ATIVIDADE	0,00	0,00	521.400,00	10.000,00	531.400,00
2286	Vigilância Ambiental: Manter	ATIVIDADE	0,00	0,00	10.400,00	21.200,00	31.600,00
2287	Vigilância Epidemiológica - Atividade de Imunização: Manter	ATIVIDADE	0,00	0,00	45.700,00	19.000,00	64.700,00
2288	Vigilância Epidemiológica - Combate a Endemias: Manter	ATIVIDADE	0,00	0,00	1.878.300,00	2.428.500,00	4.306.800,00
2289	Vigilância Epidemiológica - Combate a Endemias: Manter	ATIVIDADE	0,00	0,00	2.148.900,00	1.433.000,00	3.581.900,00
2290	Vigilância Alimentar e Nutricional	ATIVIDADE	0,00	0,00	76.400,00	21.000,00	97.400,00
2291	Hospital Municipal: Manter	ATIVIDADE	0,00	0,00	46.974.000,00	54.000.000,00	100.974.000,00
2292	Laboratório Municipal: Manter	ATIVIDADE	0,00	0,00	392.500,00	289.000,00	681.500,00
2293	Tratamento Fora do Domicílio (TFD) e Regulação do SUS: Manter	ATIVIDADE	0,00	0,00	1.588.500,00	1.463.000,00	3.051.500,00
2294	Centro de Hemodiálise - Nefrologia: Manter	ATIVIDADE	0,00	0,00	3.297.600,00	2.473.000,00	5.770.600,00
2295	Centros de Especialidades: Manter	ATIVIDADE	0,00	0,00	5.812.211,00	6.628.000,00	12.440.211,00



CÓDIGO	AÇÃO	TIPO	VALOR 2018	VALOR 2019	VALOR 2020	VALOR 2021	VALOR
2296	Sector de Oftalmologia: Manter	ATIVIDADE	0,00	0,00	559.700,00	1.348.000,00	1.907.700,00
2297	Setor de Atendimento Psicossocial (CAPS) II: Manter	ATIVIDADE	0,00	0,00	1.633.700,00	533.000,00	2.166.700,00
2298	Centro de Atendimento Psicossocial Alcool e Drogas (CAPS-AD): Manter	ATIVIDADE	0,00	0,00	201.000,00	1.437.000,00	1.638.000,00
2299	Centro de Atendimento Ilóvel Urgência (SAMU): Manter	ATIVIDADE	0,00	0,00	125.500,00	106.000,00	231.500,00
2300	Serviço Acompanhamento de Doenças Crônicas: Manter	ATIVIDADE	0,00	0,00	0,00	600.000,00	600.000,00
2301	Centro de Acompanhamento de Doenças Crônicas: Manter	ATIVIDADE	0,00	0,00	1.300,00	1.200,00	2.500,00
2302	Posto de Coleta de Sangue (Hemocentro): Manter	ATIVIDADE	0,00	0,00	1.325.330,00	688.000,00	2.013.330,00
2303	Programa de Fortalecimento e Melhoria da Qualidade dos Hospitais do SUS/Minas Gerais Pro-Hosp: Manter	ATIVIDADE	0,00	0,00	1.569.816,00	1.573.000,00	3.142.816,00
2304	Outras Despesas MAC: Manter	ATIVIDADE	0,00	0,00	4.705.300,00	5.008.000,00	9.713.300,00
2305	Diagnóstico Terapêutico/Medicamentos: Manter	ATIVIDADE	0,00	0,00	1.490.400,00	1.554.000,00	3.044.400,00
2306	Programa Atenção ao Dependente Químico: Manter	ATIVIDADE	0,00	0,00	6.211.000,00	1.600.000,00	7.811.000,00
2307	Centro Administrativo: Manter	ATIVIDADE	0,00	0,00	465.300,00	490.000,00	955.300,00
2308	Atividades Básicas da Controladoria Geral do Município	ATIVIDADE	0,00	0,00	404.000,00	410.000,00	814.000,00
2309	Servidores: Manter	ATIVIDADE	0,00	0,00	36.100,00	36.100,00	72.200,00
2310	Memorial do Bordado Criar/Manter	ATIVIDADE	0,00	0,00	3.010.100,00	4.432.500,00	7.442.600,00
2311	Programa de Alimentação Escolar: Manter	ATIVIDADE	0,00	0,00	60.300,00	30.000,00	90.300,00
2312	Educação Inclusiva: Manter	ATIVIDADE	0,00	0,00	55.600,00	45.000,00	100.600,00
2313	Educação de Jovens e Adultos: Manter	ATIVIDADE	0,00	0,00	180.000,00	145.000,00	325.000,00
2314	UAITEC: Apoiar	ATIVIDADE	0,00	0,00	128.000,00	130.000,00	258.000,00
2315	Ensino Superior: Apoiar Atividades Educacionais	ATIVIDADE	0,00	0,00	10.500,00	30.000,00	40.500,00
2316	Programa Educação Atetivo Sexual: Desenvolver	ATIVIDADE	0,00	0,00	11.816.800,00	12.975.800,00	24.792.600,00
2317	Transporte Escolar: Manter	ATIVIDADE	0,00	0,00	187.800,00	400.000,00	587.800,00
2318	Cemitérios Municipais: Manter	ATIVIDADE	0,00	0,00	15.000,00	15.000,00	30.000,00
2319	Projeto Educação Ambiental	ATIVIDADE	0,00	0,00	7.330.800,00	11.500.000,00	18.830.800,00
2320	Serviços Urbanos - Limpeza	ATIVIDADE	0,00	0,00	1.000,00	1.000,00	2.000,00
9999	Manutenção das Atividades do Procon	RESERVA	24.253.000,00	33.519.273,92	39.741.704,89	18.153.000,00	115.666.978,81
	Reserva de Contingência	CONTINGENCIA					
	<b>Total Geral:</b>		<b>374.310.000,00</b>	<b>425.720.573,92</b>	<b>492.523.256,44</b>	<b>394.235.000,00</b>	<b>1.686.789.830,36</b>





# Prefeitura Municipal de Paracatu

Estado de Minas Gerais

## ANEXO VI - Valores Por Função e Subfunção

PPA

CÓDIGO	FUNÇÃO / SUBFUNÇÃO	PROJETOS	ATIVIDADES	OP. ESP.	TOTAL
01 000	Legislativa	1.900.000,00	56.880.000,00	0,00	58.580.000,00
01 031	Ação Legislativa	0,00	23.100.000,00	0,00	23.100.000,00
01 122	Administração Geral	1.900.000,00	27.190.000,00	0,00	29.090.000,00
01 124	Controle Interno	0,00	3.565.000,00	0,00	3.565.000,00
01 128	Formação de Recursos Humanos	0,00	2.825.000,00	0,00	2.825.000,00
04 000	Administração	21.606.000,00	187.709.500,00	0,00	209.315.500,00
04 121	Planejamento e Orçamento	1.400.500,00	0,00	0,00	1.400.500,00
04 122	Administração Geral	16.785.100,00	161.767.000,00	0,00	178.552.100,00
04 123	Administração Financeira	0,00	1.389.000,00	0,00	1.389.000,00
04 124	Controle Interno	0,00	955.300,00	0,00	955.300,00
04 126	Tecnologia da Informação	3.420.400,00	9.068.700,00	0,00	12.489.100,00
04 128	Formação de Recursos Humanos	0,00	1.062.200,00	0,00	1.062.200,00
04 129	Administração de Recetas	0,00	10.792.600,00	0,00	10.792.600,00
04 131	Comunicação Social	0,00	2.674.700,00	0,00	2.674.700,00
05 000	Defesa Nacional	651.200,00	95.000,00	0,00	746.200,00
05 153	Defesa Terrestre	651.200,00	95.000,00	0,00	746.200,00
06 000	Segurança Pública	1.199.400,00	5.749.300,00	0,00	6.948.700,00
06 122	Administração Geral	0,00	770.600,00	0,00	770.600,00
06 181	Policiamento	884.400,00	1.340.200,00	0,00	2.224.600,00
06 182	Defesa Civil	0,00	1.230.500,00	0,00	1.230.500,00
06 183	Informação e Inteligência	315.000,00	2.408.000,00	0,00	2.723.000,00
08 000	Assistência Social	3.076.500,00	23.116.784,00	0,00	26.193.284,00
08 122	Administração Geral	0,00	155.400,00	0,00	155.400,00
08 241	Assistência ao Idoso	0,00	2.121.600,00	0,00	2.121.600,00
08 243	Assistência à Criança e ao Adolescente	0,00	7.891.984,00	0,00	7.891.984,00
08 244	Assistência Comunitária	3.076.500,00	12.947.800,00	0,00	16.024.300,00
09 000	Previdência Social	1.160.000,00	106.124.394,55	0,00	107.284.394,55
09 122	Administração Geral	1.160.000,00	8.150.000,00	0,00	9.310.000,00
09 123	Administração Financeira	0,00	412.000,00	0,00	412.000,00
09 272	Previdência do Regime Estatutário	0,00	97.520.394,55	0,00	97.520.394,55
09 273	Previdência Complementar	0,00	42.000,00	0,00	42.000,00
10 000	Saúde	25.039.400,00	408.811.807,00	0,00	433.851.207,00
10 122	Administração Geral	220.900,00	23.951.550,00	0,00	24.172.450,00
10 129	Administração de Recetas	0,00	800.800,00	0,00	800.800,00
10 131	Comunicação Social	0,00	236.000,00	0,00	236.000,00
10 301	Atenção Básica	9.938.100,00	82.670.000,00	0,00	92.608.100,00
10 302	Assistência Hospitalar e Ambulatorial	13.594.200,00	251.648.457,00	0,00	265.242.657,00
10 303	Suporte Profilático e Terapêutico	0,00	21.329.200,00	0,00	21.329.200,00
10 304	Vigilância Sanitária	1.206.100,00	2.990.600,00	0,00	4.196.700,00
10 305	Vigilância Epidemiológica	80.100,00	17.769.700,00	0,00	17.849.800,00
10 306	Alimentação e Nutrição	0,00	7.415.500,00	0,00	7.415.500,00
11 000	Trabalho	0,00	2.473.200,00	0,00	2.473.200,00
11 333	Empregabilidade	0,00	2.473.200,00	0,00	2.473.200,00
12 000	Educação	25.937.600,00	271.169.250,00	0,00	297.106.850,00
12 122	Administração Geral	571.800,00	9.217.700,00	0,00	9.789.500,00
12 243	Assistência à Criança e ao Adolescente	30.000,00	0,00	0,00	30.000,00
12 306	Alimentação e Nutrição	0,00	7.442.600,00	0,00	7.442.600,00
12 361	Ensino Fundamental	6.771.800,00	194.050.850,00	0,00	200.822.650,00
12 363	Ensino Profissional	2.181.100,00	727.100,00	0,00	2.908.200,00
12 364	Ensino Superior	0,00	1.570.700,00	0,00	1.570.700,00
12 365	Educação Infantil	15.922.100,00	57.966.400,00	0,00	73.888.500,00
12 366	Educação de Jovens e Adultos	0,00	193.900,00	0,00	193.900,00
12 367	Educação Especial	210.100,00	0,00	0,00	210.100,00
12 392	Difusão Cultural	250.700,00	0,00	0,00	250.700,00
13 000	Cultura	13.138.516,00	15.215.900,00	0,00	28.354.416,00
13 122	Administração Geral	0,00	2.047.500,00	0,00	2.047.500,00
13 126	Tecnologia da Informação	0,00	51.400,00	0,00	51.400,00
13 391	Patrimônio Histórico, Artístico e Arqueológico	9.951.800,00	9.015.900,00	0,00	18.967.800,00
13 392	Difusão Cultural	2.586.416,00	3.451.000,00	0,00	6.037.416,00
13 451	Infra-estrutura Urbana	600.200,00	650.100,00	0,00	1.250.300,00
14 000	Direitos da Cidadania	0,00	2.103.500,00	0,00	2.103.500,00

CÓDIGO	FUNÇÃO / SUBFUNÇÃO	PROJETOS	ATIVIDADES	OP. ESP.	TOTAL
14 131	Comunicação Social	0,00	2.101.500,00	0,00	2.101.500,00
14 422	Direitos Individuais, Coletivos e Difusos	0,00	2.000,00	0,00	2.000,00
15 000	Urbanismo	84.788.200,00	21.900.100,00	0,00	106.688.300,00
15 121	Planejamento e Orçamento	2.005.200,00	0,00	0,00	2.005.200,00
15 451	Infra-estrutura Urbana	56.733.400,00	0,00	0,00	56.733.400,00
15 452	Serviços Urbanos	2.451.400,00	21.341.900,00	0,00	23.793.300,00
15 453	Transportes Coletivos Urbanos	0,00	558.200,00	0,00	558.200,00
15 541	Preservação e Conservação Ambiental	23.598.200,00	0,00	0,00	23.598.200,00
16 000	Habitação	11.376.500,00	4.427.800,00	0,00	15.804.300,00
16 121	Planejamento e Orçamento	100.000,00	0,00	0,00	100.000,00
16 127	Ordenamento Territorial	2.503.300,00	0,00	0,00	2.503.300,00
16 481	Habilitação Rural	1.000.200,00	0,00	0,00	1.000.200,00
16 482	Habilitação Urbana	7.773.000,00	4.427.800,00	0,00	12.200.800,00
17 000	Saneamento	13.247.600,00	63.297.900,00	0,00	76.545.500,00
17 482	Habilitação Urbana	4.105.200,00	0,00	0,00	4.105.200,00
17 511	Saneamento Básico Rural	362.000,00	0,00	0,00	362.000,00
17 512	Saneamento Básico Urbano	8.780.400,00	63.297.900,00	0,00	72.078.300,00
18 000	Gestão Ambiental	12.235.800,00	60.000,00	0,00	12.295.800,00
18 541	Preservação e Conservação Ambiental	7.278.800,00	60.000,00	0,00	7.338.800,00
18 542	Controle Ambiental	1.951.500,00	0,00	0,00	1.951.500,00
18 544	Recursos Hídricos	3.005.500,00	0,00	0,00	3.005.500,00
19 000	Ciência e Tecnologia	0,00	15.300,00	0,00	15.300,00
19 573	Difusão do Conhecimento Científico e Tecnológico	0,00	15.300,00	0,00	15.300,00
20 000	Agricultura	9.990.300,00	28.976.500,00	0,00	38.966.800,00
20 541	Preservação e Conservação Ambiental	0,00	310.000,00	0,00	310.000,00
20 601	Promoção da Produção Vegetal	0,00	170.900,00	0,00	170.900,00
20 602	Promoção da Produção Animal	0,00	400.000,00	0,00	400.000,00
20 605	Abastecimento	4.639.100,00	10.310.000,00	0,00	14.949.100,00
20 606	Extensão Rural	50.000,00	10.852.400,00	0,00	10.902.400,00
20 608	Promoção da Produção Agropecuária	5.301.200,00	6.906.200,00	0,00	12.207.400,00
20 609	Defesa Agropecuária	0,00	27.000,00	0,00	27.000,00
22 000	Indústria	4.855.400,00	2.875.800,00	0,00	7.731.200,00
22 609	Defesa Agropecuária	155.000,00	0,00	0,00	155.000,00
22 661	Promoção Industrial	4.700.400,00	2.835.800,00	0,00	7.536.200,00
22 665	Normalização e Qualidade	0,00	40.000,00	0,00	40.000,00
23 000	Comércio e Serviços	6.243.800,00	1.839.500,00	0,00	8.083.300,00
23 691	Promoção Comercial	6.143.800,00	944.700,00	0,00	7.088.500,00
23 695	Turismo	100.000,00	894.800,00	0,00	994.800,00
25 000	Energia	19.074.500,00	10.300.700,00	0,00	29.375.200,00
25 121	Planejamento e Orçamento	51.000,00	0,00	0,00	51.000,00
25 452	Serviços Urbanos	18.075.100,00	10.300.700,00	0,00	28.375.800,00
25 752	Energia Elétrica	948.400,00	0,00	0,00	948.400,00
26 000	Transporte	4.977.100,00	4.179.000,00	0,00	9.156.100,00
26 121	Planejamento e Orçamento	100.000,00	0,00	0,00	100.000,00
26 781	Transporte Aéreo	4.877.100,00	4.179.000,00	0,00	9.056.100,00
27 000	Desporto e Lazer	11.360.900,00	11.788.300,00	0,00	23.149.200,00
27 811	Desporto de Rendimento	0,00	1.650.000,00	0,00	1.650.000,00
27 812	Desporto Comunitário	6.413.700,00	8.286.100,00	0,00	14.699.800,00
27 813	Lazer	4.947.200,00	1.852.200,00	0,00	6.799.400,00
28 000	Encargos especiais	0,00	0,00	70.353.600,00	70.353.600,00
28 843	Serviço da Dívida Interna	0,00	0,00	9.288.600,00	9.288.600,00
28 845	Transferências	0,00	0,00	44.723.000,00	44.723.000,00
28 846	Outros Encargos Especiais	0,00	0,00	16.342.000,00	16.342.000,00
99 000	Reserva de Contingência	115.666.978,81	0,00	0,00	115.666.978,81
99 997	RESERVA DE CONTIGÊNCIA PARA O RPPS	113.173.978,81	0,00	0,00	113.173.978,81
99 999	Reserva de Contingência	2.493.000,00	0,00	0,00	2.493.000,00
<b>TOTAL</b>		<b>387.525.694,81</b>	<b>1.228.909.535,55</b>	<b>70.353.600,00</b>	<b>1.686.788.830,36</b>

