



# PREFEITURA MUNICIPAL DE PARACATU ESTADO DE MINAS GERAIS



LEI N.º 3.366, DE 20 DE DEZEMBRO DE 2017.

**Dispõe sobre o Plano Plurianual para o período de 2018/2021, e dá outras providências.**

O Povo do município de Paracatu - Estado de Minas Gerais, por seus representantes, decretou, e eu, em seu nome, no uso da atribuição legal que me confere o art. 86, IV, da Lei Orgânica Municipal, sanciono e promulgo a seguinte LEI:


**Art. 1º.** Esta Lei institui o Plano Plurianual do Município de Paracatu-MG, para o quadriênio 2018/2021, em cumprimento ao disposto no Art. 165, § 1º da Constituição Federal, para as despesas de capital e outras delas decorrentes e para as relativas aos programas de duração continuada, na forma dos Anexos desta Lei.

**Parágrafo único.** Integram o Plano Plurianual:

- I - Anexo I – Financiamento dos Programas Governamentais;
- II - Anexo II – Programas de Governo;
- III - Anexo III – Valores por Unidade Executora;
- IV - Anexo IV – Valores por Programa;
- V - Anexo V – Valores por Ação e;
- VI - Anexo VI – Valores por Função e Subfunção.

 **CÂMARA MUNICIPAL  
DE PARACATU**

**Ato Oficial e publicado  
no portal [sapl.paracatu.mg.leg.br](http://sapl.paracatu.mg.leg.br)**

Paracatu (MG) 28/12/17  
  
SERVIDOR RESPONSÁVEL

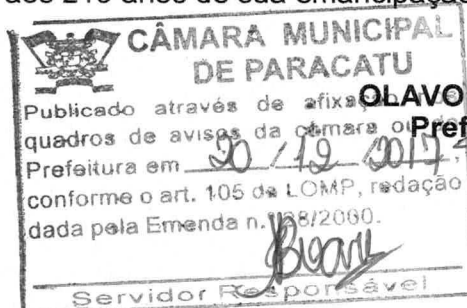
**Art. 2º.** A exclusão ou alteração de programas constantes desta Lei, bem como a inclusão de novos programas serão propostos pelo Poder Executivo, por meio de Projeto de Lei específica.

**Art. 3º.** A inclusão, exclusão e/ou alteração de ações orçamentárias e de suas metas que envolvam recursos do orçamento municipal seguirão as diretrizes estabelecidas na Lei Orçamentária Anual.

**Art. 4º.** Fica assegurada a revisão do Plano Plurianual, dispondo sobre sua atualização a cada ano ou a qualquer momento, quando a medida o justificar.

**Art. 5º.** Esta Lei entrará em vigor em 1º de janeiro de 2018.

Paracatu – Minas Gerais, 20 de dezembro de 2017,  
aos 219 anos de sua emancipação e aos 195 anos da Independência do Brasil.



  
**OLAVO REMÍGIO CONDÉ**  
Prefeito Municipal





**PREFEITURA MUNICIPAL DE PARACATU**  
Estado de Minas Gerais  
PPA - Anexo I - Financiamento dos Programas Governamentais  
FONTES DE FINANCIAMENTO DOS PROGRAMAS GOVERNAMENTAIS

Período: 2018 à 2021

Prefeitura Municipal de Paracatu

PPA - Anexo I - Financiamento dos Programas Governamentais


**Estimativa das Receitas Orçamentárias**

| Receita  | Descrição  | RECEITAS PREVISITAS |               |        |          |        |          |        |          |                |  |
|----------|--|---------------------|---------------|--------|----------|--------|----------|--------|----------|----------------|--|
|          |  | 2018                |               | 2019   |          | 2020   |          | 2021   |          | TOTAL          |  |
|          |  | Direta              | Indireta      | Direta | Indireta | Direta | Indireta | Direta | Indireta |                |  |
| 10000000 | Receitas Correntes   | 290.636.500,00      | 22.925.000,00 | 0,00   | 0,00     | 0,00   | 0,00     | 0,00   | 0,00     | 313.560.500,00 |  |
| 11000000 | Impostos, Taxas e Contribuições de Melhoria                  | 46.122.000,00       | 0,00          | 0,00   | 0,00     | 0,00   | 0,00     | 0,00   | 0,00     | 46.122.000,00  |  |
| 11100000 | Impostos   | 45.335.000,00       | 0,00          | 0,00   | 0,00     | 0,00   | 0,00     | 0,00   | 0,00     | 45.335.000,00  |  |
| 11120000 | Impostos sobre o Patrimônio                                  | 4.000.000,00        | 0,00          | 0,00   | 0,00     | 0,00   | 0,00     | 0,00   | 0,00     | 4.000.000,00   |  |
| 11130000 | Impostos sobre a Renda e Proventos de Qualquer Natureza      | 8.300.000,00        | 0,00          | 0,00   | 0,00     | 0,00   | 0,00     | 0,00   | 0,00     | 8.300.000,00   |  |
| 11180000 | Impostos Específicos de Estados/DF/Municípios                | 33.035.000,00       | 0,00          | 0,00   | 0,00     | 0,00   | 0,00     | 0,00   | 0,00     | 33.035.000,00  |  |
| 11200000 | Taxas  | 787.000,00          | 0,00          | 0,00   | 0,00     | 0,00   | 0,00     | 0,00   | 0,00     | 787.000,00     |  |
| 11210000 | Taxas pelo Exercício do Poder de Polícia                     | 647.000,00          | 0,00          | 0,00   | 0,00     | 0,00   | 0,00     | 0,00   | 0,00     | 647.000,00     |  |
| 11220000 | Taxas pela Prestação de Serviços                             | 140.000,00          | 0,00          | 0,00   | 0,00     | 0,00   | 0,00     | 0,00   | 0,00     | 140.000,00     |  |
| 12000000 | Contribuições  | 3.000.000,00        | 9.625.000,00  | 0,00   | 0,00     | 0,00   | 0,00     | 0,00   | 0,00     | 12.625.000,00  |  |
| 12100000 | Contribuições Sociais  | 0,00                | 9.625.000,00  | 0,00   | 0,00     | 0,00   | 0,00     | 0,00   | 0,00     | 9.625.000,00   |  |
| 12400000 | Contribuição para o Custeio do Serviço de Iluminação Pública | 3.000.000,00        |               |        |          |        |          |        |          |                |  |

**Prefeitura Municipal de Paracatu**

**PPA - Anexo I - Financiamento dos Programas Governamentais**

|          |  |                |               |      |      |      |      |      |      |      |      |      |                |
|----------|--|----------------|---------------|------|------|------|------|------|------|------|------|------|----------------|
| 13000000 | Receita Patrimonial  | 726.000,00     | 13.200.000,00 | 0,00 | 0,00 | 0,00 | 0,00 | 0,00 | 0,00 | 0,00 | 0,00 | 0,00 | 13.526.000,00  |
| 13100000 | Exploração do Patrimônio Imobiliário do Estado                                       | 15.000,00      | 0,00          | 0,00 | 0,00 | 0,00 | 0,00 | 0,00 | 0,00 | 0,00 | 0,00 | 0,00 | 15.000,00      |
| 13200000 | Valores Mobiliários  | 711.000,00     | 0,00          | 0,00 | 0,00 | 0,00 | 0,00 | 0,00 | 0,00 | 0,00 | 0,00 | 0,00 | 711.000,00     |
| 13210000 | Juros e Correções Monetárias   | 711.000,00     |               |      |      |      |      |      |      |      |      |      |                |
| 13300000 | Delegação de Serviços Públicos Mediante Concessão, Permissão, Autorização ou Licença | 0,00           | 13.200.000,00 | 0,00 | 0,00 | 0,00 | 0,00 | 0,00 | 0,00 | 0,00 | 0,00 | 0,00 | 13.200.000,00  |
| 13320000 | Delegação dos Serviços de Infraestrutura   |                | 13.200.000,00 |      |      |      |      |      |      |      |      |      |                |
| 16000000 | Receita de Serviços  | 300.000,00     | 0,00          | 0,00 | 0,00 | 0,00 | 0,00 | 0,00 | 0,00 | 0,00 | 0,00 | 0,00 | 300.000,00     |
| 16100000 | Serviços Administrativos e Comerciais Gerais   | 300.000,00     | 0,00          | 0,00 | 0,00 | 0,00 | 0,00 | 0,00 | 0,00 | 0,00 | 0,00 | 0,00 | 300.000,00     |
| 17000000 | Transferências Correntes   | 239.911.500,00 | 0,00          | 0,00 | 0,00 | 0,00 | 0,00 | 0,00 | 0,00 | 0,00 | 0,00 | 0,00 | 239.911.500,00 |
| 17100000 | Transferências da União e de suas Entidades  | 98.867.500,00  | 0,00          | 0,00 | 0,00 | 0,00 | 0,00 | 0,00 | 0,00 | 0,00 | 0,00 | 0,00 | 98.867.500,00  |
| 17180000 | Transferências da União - Específica E/M   | 98.867.500,00  | 0,00          | 0,00 | 0,00 | 0,00 | 0,00 | 0,00 | 0,00 | 0,00 | 0,00 | 0,00 | 98.867.500,00  |
| 17200000 | Transferências dos Estados e do Distrito Federal e de suas Entidades                 | 108.538.000,00 | 0,00          | 0,00 | 0,00 | 0,00 | 0,00 | 0,00 | 0,00 | 0,00 | 0,00 | 0,00 | 108.538.000,00 |
| 17280000 | Transferências dos Estados - Específica E/M  | 108.538.000,00 | 0,00          | 0,00 | 0,00 | 0,00 | 0,00 | 0,00 | 0,00 | 0,00 | 0,00 | 0,00 | 108.538.000,00 |
| 17400000 | Transferências de Instituições Privadas  | 1.506.000,00   | 0,00          | 0,00 | 0,00 | 0,00 | 0,00 | 0,00 | 0,00 | 0,00 | 0,00 | 0,00 | 1.506.000,00   |
| 17500000 | Transferências de Outras Instituições Públicas                                       | 31.000.000,00  | 0,00          | 0,00 | 0,00 | 0,00 | 0,00 | 0,00 | 0,00 | 0,00 | 0,00 | 0,00 | 31.000.000,00  |
| 17580000 | Transferências de Outras Instituições Públicas - Específica E/M                      | 31.000.000,00  | 0,00          | 0,00 | 0,00 | 0,00 | 0,00 | 0,00 | 0,00 | 0,00 | 0,00 | 0,00 | 31.000.000,00  |
| 19000000 | Outras Receitas Correntes  | 576.000,00     | 100.000,00    | 0,00 | 0,00 | 0,00 | 0,00 | 0,00 | 0,00 | 0,00 | 0,00 | 0,00 | 676.000,00     |
| 19100000 | Multas Administrativas, Contratuais e Judiciais                                      | 1.000,00       | 0,00          | 0,00 | 0,00 | 0,00 | 0,00 | 0,00 | 0,00 | 0,00 | 0,00 | 0,00 | 1.000,00       |



**Prefeitura Municipal de Paracatu**

**PPA - Anexo I - Financiamento dos Programas Governamentais**

|                 |  |                      |                      |             |                   |             |             |             |             |             |             |             |             |             |             |             |             |             |                      |
|-----------------|--|----------------------|----------------------|-------------|-------------------|-------------|-------------|-------------|-------------|-------------|-------------|-------------|-------------|-------------|-------------|-------------|-------------|-------------|----------------------|
| 19200000        | Indenizações, Restituições e Ressarcimentos                          | 365.000,00           | 0,00                 | 0,00        | 0,00              | 0,00        | 0,00        | 0,00        | 0,00        | 0,00        | 0,00        | 0,00        | 0,00        | 0,00        | 0,00        | 0,00        | 0,00        | 0,00        | 365.000,00           |
| 19220000        | Restituições   | 365.000,00           | 0,00                 | 0,00        | 0,00              | 0,00        | 0,00        | 0,00        | 0,00        | 0,00        | 0,00        | 0,00        | 0,00        | 0,00        | 0,00        | 0,00        | 0,00        | 0,00        | 365.000,00           |
| 19900000        | Demais Receitas Correntes  | 210.000,00           | 100.000,00           | 0,00        | 0,00              | 0,00        | 0,00        | 0,00        | 0,00        | 0,00        | 0,00        | 0,00        | 0,00        | 0,00        | 0,00        | 0,00        | 0,00        | 0,00        | 310.000,00           |
| <b>20000000</b> | <b>Receitas de Capital</b>   | <b>66.423.500,00</b> | <b>0,00</b>          | <b>0,00</b> | <b>0,00</b>       | <b>0,00</b> | <b>0,00</b> | <b>0,00</b> | <b>0,00</b> | <b>0,00</b> | <b>0,00</b> | <b>0,00</b> | <b>0,00</b> | <b>0,00</b> | <b>0,00</b> | <b>0,00</b> | <b>0,00</b> | <b>0,00</b> | <b>66.423.500,00</b> |
| 21000000        | Operações de Crédito   | 16.200.000,00        | 0,00                 | 0,00        | 0,00              | 0,00        | 0,00        | 0,00        | 0,00        | 0,00        | 0,00        | 0,00        | 0,00        | 0,00        | 0,00        | 0,00        | 0,00        | 0,00        | 16.200.000,00        |
| 21100000        | Operações de Crédito - Mercado Interno                               | 16.200.000,00        | 0,00                 | 0,00        | 0,00              | 0,00        | 0,00        | 0,00        | 0,00        | 0,00        | 0,00        | 0,00        | 0,00        | 0,00        | 0,00        | 0,00        | 0,00        | 0,00        | 16.200.000,00        |
| 21180000        | Operações de Crédito - Mercado Interno - Estados/DF/Municípios       | 8.200.000,00         | 0,00                 | 0,00        | 0,00              | 0,00        | 0,00        | 0,00        | 0,00        | 0,00        | 0,00        | 0,00        | 0,00        | 0,00        | 0,00        | 0,00        | 0,00        | 0,00        | 8.200.000,00         |
| 21190000        | Outras Operações de Crédito - Mercado Interno                        | 8.000.000,00         |                      |             |                   |             |             |             |             |             |             |             |             |             |             |             |             |             |                      |
| 22000000        | Alienação de Bens  | 500.000,00           | 0,00                 | 0,00        | 0,00              | 0,00        | 0,00        | 0,00        | 0,00        | 0,00        | 0,00        | 0,00        | 0,00        | 0,00        | 0,00        | 0,00        | 0,00        | 0,00        | 500.000,00           |
| 22100000        | Alienação de Bens Móveis   | 500.000,00           |                      |             |                   |             |             |             |             |             |             |             |             |             |             |             |             |             |                      |
| 24000000        | Transferências de Capital  | 49.723.500,00        | 0,00                 | 0,00        | 0,00              | 0,00        | 0,00        | 0,00        | 0,00        | 0,00        | 0,00        | 0,00        | 0,00        | 0,00        | 0,00        | 0,00        | 0,00        | 0,00        | 49.723.500,00        |
| 24100000        | Transferências da União e de suas Entidades                          | 45.894.000,00        | 0,00                 | 0,00        | 0,00              | 0,00        | 0,00        | 0,00        | 0,00        | 0,00        | 0,00        | 0,00        | 0,00        | 0,00        | 0,00        | 0,00        | 0,00        | 0,00        | 45.894.000,00        |
| 24180000        | Transferências da União  | 45.894.000,00        | 0,00                 | 0,00        | 0,00              | 0,00        | 0,00        | 0,00        | 0,00        | 0,00        | 0,00        | 0,00        | 0,00        | 0,00        | 0,00        | 0,00        | 0,00        | 0,00        | 45.894.000,00        |
| 24200000        | Transferências dos Estados e do Distrito Federal e de suas Entidades | 3.829.500,00         | 0,00                 | 0,00        | 0,00              | 0,00        | 0,00        | 0,00        | 0,00        | 0,00        | 0,00        | 0,00        | 0,00        | 0,00        | 0,00        | 0,00        | 0,00        | 0,00        | 3.829.500,00         |
| 24280000        | Transferências dos Estados, Distrito Federal, e de suas Entidades    | 3.829.500,00         | 0,00                 | 0,00        | 0,00              | 0,00        | 0,00        | 0,00        | 0,00        | 0,00        | 0,00        | 0,00        | 0,00        | 0,00        | 0,00        | 0,00        | 0,00        | 0,00        | 3.829.500,00         |
| <b>70000000</b> | <b>Receitas Correntes</b>  | <b>0,00</b>          | <b>24.031.000,00</b> | <b>0,00</b> | <b>358.000,00</b> | <b>0,00</b> | <b>0,00</b> | <b>0,00</b> | <b>0,00</b> | <b>0,00</b> | <b>0,00</b> | <b>0,00</b> | <b>0,00</b> | <b>0,00</b> | <b>0,00</b> | <b>0,00</b> | <b>0,00</b> | <b>0,00</b> | <b>25.149.000,00</b> |
| 72000000        | Contribuições  | 0,00                 | 24.031.000,00        | 0,00        | 0,00              | 0,00        | 0,00        | 0,00        | 0,00        | 0,00        | 0,00        | 0,00        | 0,00        | 0,00        | 0,00        | 0,00        | 0,00        | 0,00        | 24.031.000,00        |
| 72100000        | Contribuições Sociais  | 0,00                 | 24.031.000,00        | 0,00        | 0,00              | 0,00        | 0,00        | 0,00        | 0,00        | 0,00        | 0,00        | 0,00        | 0,00        | 0,00        | 0,00        | 0,00        | 0,00        | 0,00        | 24.031.000,00        |



**Prefeitura Municipal de Paracatu**

**PPA - Anexo I - Financiamento dos Programas Governamentais**

|                 |  |                       |                      |             |                   |             |                   |             |             |                   |             |                       |
|-----------------|--|-----------------------|----------------------|-------------|-------------------|-------------|-------------------|-------------|-------------|-------------------|-------------|-----------------------|
| 72180000        | Contribuições Sociais específicas de Estados, DF, Municípios | 0,00                  | 8.694.000,00         | 0,00        | 0,00              | 0,00        | 0,00              | 0,00        | 0,00        | 0,00              | 0,00        | 8.694.000,00          |
| 79000000        | Outras Receitas Correntes                                    | 0,00                  | 0,00                 | 0,00        | 358.000,00        | 0,00        | 373.000,00        | 0,00        | 0,00        | 387.000,00        | 0,00        | 1.118.000,00          |
| 79100000        | Multas Administrativas, Contratuais e Judiciais              | 0,00                  | 0,00                 | 0,00        | 358.000,00        | 0,00        | 373.000,00        | 0,00        | 0,00        | 387.000,00        | 0,00        | 0,00                  |
| <b>90000000</b> | <b>Deduções da Receita</b>                                   | <b>-29.705.000,00</b> | <b>0,00</b>          | <b>0,00</b> | <b>0,00</b>       | <b>0,00</b> | <b>0,00</b>       | <b>0,00</b> | <b>0,00</b> | <b>0,00</b>       | <b>0,00</b> | <b>-29.705.000,00</b> |
| 95000000        | FUNDEB   | -29.705.000,00        | 0,00                 | 0,00        | 0,00              | 0,00        | 0,00              | 0,00        | 0,00        | 0,00              | 0,00        | -29.705.000,00        |
|                 | <b>TOTAL</b>   | <b>327.354.000,00</b> | <b>46.956.000,00</b> | <b>0,00</b> | <b>368.000,00</b> | <b>0,00</b> | <b>373.000,00</b> | <b>0,00</b> | <b>0,00</b> | <b>387.000,00</b> | <b>0,00</b> | <b>376.428.000,00</b> |





**Prefeitura Municipal de Paracatu**  
Estado de Minas Gerais  
PLANO PLURIANUAL 2018 - 2021  
ANEXO II - PROGRAMAS DE GOVERNO

**Programa:** 0000

**Obrigações Especiais**

**Objetivo:** Honrar os compromissos financeiros assumidos pela Administração Municipal

**Unidade Gestora:** 04 SECRETARIA MUNICIPAL DE FAZENDA

| Ação   | Funcional-Programática    | Indicador | Produto / Unidade de Medida | Indice Recente | Indice 2018 | Indice 2019   | Indice 2020   | Indice 2021   | Meta Física / Meta Financeira |      |      |      |      |                      |               |
|--|---------------------------|-----------|-----------------------------|----------------|-------------|---------------|---------------|---------------|-------------------------------|------|------|------|------|----------------------|---------------|
|  |                           |           |                             |                |             |               |               |               | 2018                          | 2019 | 2020 | 2020 | 2021 |                      |               |
| Manutenção de Atividades / Percentual  |                           |           |                             | 0              | 0           | 0             | 0             | 0             |                               |      |      |      |      |                      |               |
| 0000 Pagamento Amortização, Juros e Outros Encargos Dívida Pública Interna Operação de Crédito | 02.04.01.28.843.0000.0000 |           | Serviço Efetuado / UN       |                |             | 4.000,00      | 21.000,00     | 23.000,00     | 1                             | 1    | 1    | 1    | 1    | 1                    | 25.000,00     |
| 0001 Pagamento Dívida PASEP  | 02.04.01.28.843.0000.0001 |           | Serviço Efetuado / UN       |                |             | 50.000,00     | 48.000,00     | 51.000,00     | 1                             | 1    | 1    | 1    | 1    | 1                    | 55.000,00     |
| 0002 Pagamento Dívida INSS   | 02.04.01.28.843.0000.0002 |           | Serviço Efetuado / UN       |                |             | 2.000,00      | 11.000,00     | 11.000,00     | 1                             | 1    | 1    | 1    | 1    | 1                    | 12.000,00     |
| 0003 Pagamento Dívida PRESERV  | 02.04.01.28.843.0000.0003 |           | Serviço Efetuado / UN       |                |             | 721.000,00    | 449.000,00    | 480.000,00    | 1                             | 1    | 1    | 1    | 1    | 1                    | 515.000,00    |
| 0004 Pagamento da Dívida Contratada - CEF  | 02.04.01.28.843.0000.0004 |           | Serviço Efetuado / UN       |                |             | 237.000,00    | 230.000,00    | 246.000,00    | 1                             | 1    | 1    | 1    | 1    | 1                    | 263.000,00    |
| 0005 Pagamento da Dívida Refinanciada - BB   | 02.04.01.28.843.0000.0005 |           | Serviço Efetuado / UN       |                |             | 213.000,00    | 225.000,00    | 240.000,00    | 1                             | 1    | 1    | 1    | 1    | 1                    | 257.000,00    |
| 0006 Pagamento Dívida Contratada - BDMG  | 02.04.01.28.843.0000.0006 |           | Serviço Efetuado / UN       |                |             | 420.000,00    | 428.000,00    | 458.000,00    | 1                             | 1    | 1    | 1    | 1    | 1                    | 490.000,00    |
| 0010 Aporte Financeiro PRESERV   | 02.04.01.28.845.0000.0010 |           | Serviço Efetuado / UN       |                |             | 254.000,00    | 0,00          | 0,00          | 2                             | 1    | 1    | 1    | 1    | 1                    | 0,00          |
| 0008 Pagamento Sentenças Judiciais / Precatórios   | 02.04.01.28.846.0000.0008 |           | Serviço Efetuado / UN       |                |             | 9.100.000,00  | 9.523.000,00  | 10.186.000,00 | 1                             | 1    | 1    | 1    | 1    | 1                    | 10.913.000,00 |
| 0009 Contribuição Programa de Formação do Patrimônio do Servidor Público - PASEP               | 02.04.01.28.846.0000.0009 |           | Serviço Efetuado / UN       |                |             | 1.100.000,00  | 223.000,00    | 238.000,00    | 1                             | 1    | 1    | 1    | 1    | 1                    | 258.000,00    |
| 0010 Pagamento Dívida Contratada - PRESERV - Saúde   | 02.06.01.28.843.0000.0010 |           | Serviço Efetuado / UN       |                |             | 2.850.000,00  | 2.919.000,00  | 3.123.000,00  | 1                             | 1    | 1    | 1    | 1    | 1                    | 3.345.000,00  |
|  |                           |           |                             |                |             | 231.000,00    | 272.000,00    | 292.000,00    | 2                             | 1    | 1    | 1    | 1    | 1                    | 313.000,00    |
|  |                           |           |                             |                |             | 15.182.000,00 | 14.348.000,00 | 15.352.000,00 |                               |      |      |      |      |                      | 16.444.000,00 |
| <b>CUSTO TOTAL ESTIMADO PARA O PROGRAMA: R\$</b>   |                           |           |                             |                |             |               |               |               |                               |      |      |      |      | <b>61.327.000,00</b> |               |





Estado de Minas Gerais  
**Prefeitura Municipal de Paracatu**  
PLANO PLURIANUAL 2018 - 2021  
ANEXO II - PROGRAMAS DE GOVERNO

**Programa:** 0001 Atuação Legislativa

**Objetivo:** Exercício pleno das funções políticas, legislativas e de fiscalização

**Unidade Gestora:** 01 CÂMARA MUNICIPAL

| Posição na Escala Brasil Transparente / Classificação | Indicador                                     | Indice Recente | Indice 2018 | Indice 2019 | Indice 2020 | Indice 2021 | Meta Física / Meta Financeira                    |                     |                     |                     |                      |
|---|---|----------------|-------------|-------------|-------------|-------------|--|---------------------|---------------------|---------------------|----------------------|
|   |   |                |             |             |             |             | 2018   | 2019                | 2020                | 2021                |                      |
|   | <b>Ação</b>                                   |                |             |             |             |             |  |                     |                     |                     |                      |
| 2000  | Manutenção das Atividades Parlamentares       |                |             |             |             |             | Atividades Parlamentares mantidas / Ação         | 4.400.000,00        | 5.000.000,00        | 5.500.000,00        | 6.000.000,00         |
| 2001  | Eventos/ Recepções/ Solenidades/ Festividades |                |             |             |             |             | Atividades cerimoniais realizadas / Ação         | 100.000,00          | 115.000,00          | 130.000,00          | 150.000,00           |
|   |   |                |             |             |             |             | <b>CUSTO TOTAL ESTIMADO PARA O PROGRAMA: R\$</b> | <b>4.500.000,00</b> | <b>5.115.000,00</b> | <b>5.630.000,00</b> | <b>6.150.000,00</b>  |
|   |   |                |             |             |             |             |  |                     |                     |                     | <b>21.395.000,00</b> |




Estado de Minas Gerais  
**Prefeitura Municipal de Paracatu**  
PLANO PLURIANUAL 2018 - 2021  
ANEXO II - PROGRAMAS DE GOVERNO

**Programa:** 0002 Apoio a Gestão Institucional

**Objetivo:** Suporte de natureza operacional, financeira, técnica e doutrinária aos trabalhos do Poder Legislativo mediante garantia dos recursos humanos, materiais, físicos e financeiros necessários ao regular funcionamento da entidade ao fiel cumprimento de obrigações legais

**Unidade Gestora:** 01 CÂMARA MUNICIPAL

| Posição na Escala Brasil Transparente / Classificação | Indicador                                  | Indice Recente | Indice 2018 | Indice 2019 | Indice 2020 | Indice 2021 | Meta Física / Meta Financeira |              |              |              |                      |
|---|--|----------------|-------------|-------------|-------------|-------------|-------------------------------|--------------|--------------|--------------|----------------------|
|   |  |                |             |             |             |             | 2018                          | 2019         | 2020         | 2021         |                      |
|   | <b>Ação</b>                                |                |             |             |             |             |                               |              |              |              |                      |
| 2002  | Manutenção das Atividades Administrativas  |                |             |             |             |             | 1                             | 1            | 1            | 1            | 1                    |
|   | 01.01.01.01.122.0002.2002                  |                |             |             |             |             | 5.900.000,00                  | 6.500.000,00 | 7.000.000,00 | 7.500.000,00 | 7.500.000,00         |
|   | Atividades Administrativas mantidas / Ação | 0              | 0           | 0           | 0           | 0           | 5.900.000,00                  | 6.500.000,00 | 7.000.000,00 | 7.500.000,00 | 7.500.000,00         |
| <b>CUSTO TOTAL ESTIMADO PARA O PROGRAMA: R\$</b>      |  |                |             |             |             |             |                               |              |              |              | <b>26.900.000,00</b> |



Estado de Minas Gerais  
**Prefeitura Municipal de Paracatu**  
PLANO PLURIANUAL 2018 - 2021  
ANEXO II - PROGRAMAS DE GOVERNO

**Programa:** 0003 Edificações Públicas

**Objetivo:** Adequar as instalações às necessidades institucionais

**Unidade Gestora:** 01 CÂMARA MUNICIPAL

| Posição na Escala Brasil Transparente / Classificação | Indicador  | Índice Recente | Índice 2018 | Índice 2019 | Índice 2020 | Índice 2021 | Meta Física / Meta Financeira                    |            |            |            |
|---|--|----------------|-------------|-------------|-------------|-------------|--|------------|------------|------------|
|   |  |                |             |             |             |             | 2018   | 2019       | 2020       |            |
|   | <b>Ação</b>  |                |             |             |             |             |  |            |            |            |
| 1000  | Aquisição de Imóveis/Constituição/Reforma do Plenário, Edifícios e/ou Anexos |                |             |             |             |             | 1  | 1          | 1          | 1          |
|   |  | 0              | 0           | 0           | 0           | 0           | 250.000,00                                       | 300.000,00 | 300.000,00 | 300.000,00 |
|   |  |                |             |             |             |             | 250.000,00                                       | 300.000,00 | 300.000,00 | 300.000,00 |
|   |  |                |             |             |             |             | <b>CUSTO TOTAL ESTIMADO PARA O PROGRAMA: R\$</b> |            |            |            |
|   |  |                |             |             |             |             | <b>1.150.000,00</b>                              |            |            |            |







Estado de Minas Gerais  
**Prefeitura Municipal de Paracatu**  
PLANO PLURIANUAL 2018 - 2021  
ANEXO II - PROGRAMAS DE GOVERNO

**Programa:** 0006 Formação/ Aperfeiçoamento de Agentes Políticos, Servidores e Cidadãos

**Objetivo:** Fortalecimento da cidadania e da democracia

**Unidade Gestora:** 01 CÂMARA MUNICIPAL

| Posição na Escala Brasil Transparente / Classificação | Indicador              | Indice Recente                       | Indice 2018 | Indice 2019 | Indice 2020 | Indice 2021 | Meta Física / Meta Financeira                    |            |            |
|---|------------------------|--------------------------------------|-------------|-------------|-------------|-------------|--|------------|------------|
|   |                        |                                      |             |             |             |             | 2018   | 2019       | 2020       |
| 2005  | Ação                   | 0                                    | 0           | 0           | 0           | 0           | 2018   | 2019       | 2020       |
| Manutenção da Escola do Legislativo                   | 01.01.01.128.0006.2005 | Escola do Legislativo mantida / Ação | 500.000,00  | 550.000,00  | 600.000,00  | 650.000,00  | 1  | 0          | 0          |
|   |                        |                                      |             |             |             |             | 500.000,00                                       | 550.000,00 | 600.000,00 |
|   |                        |                                      |             |             |             |             | <b>CUSTO TOTAL ESTIMADO PARA O PROGRAMA: R\$</b> |            |            |
|   |                        |                                      |             |             |             |             | <b>2.300.000,00</b>                              |            |            |





Estado de Minas Gerais  
**Prefeitura Municipal de Paracatu**  
PLANO PLURIANUAL 2018 - 2021  
ANEXO II - PROGRAMAS DE GOVERNO


**Programa:** 0007 Gestão Pública

**Objetivo:** Manter e desenvolver as atividades administrativas dos diversos órgãos da Administração Municipal, visando o suporte aos programas finalísticos

**Unidade Gestora:** 03 SECRETARIA MUNICIPAL DE ADMINISTRAÇÃO

| Código  | Ação                                       | Indicador | Funcional-Programática    | Produto / Unidade de Medida                               | Índice Recente | Índice 2018 | Índice 2019 | Índice 2020 | Índice 2021 | Meta Física / Meta Financeira |      |      |      |    |              |              |              |              |
|---|--|-----------|---------------------------|---|----------------|-------------|-------------|-------------|-------------|-------------------------------|------|------|------|----|--------------|--------------|--------------|--------------|
|   |  |           |                           |   |                |             |             |             |             | 2018                          | 2019 | 2020 | 2021 |    |              |              |              |              |
|   |  |           |                           |   |                |             |             |             |             |                               |      |      |      |    |              |              |              |              |
| Posição na Escala Brasil Transparente / Classificação |  |           |                           |   |                |             |             |             |             |                               |      |      |      |    |              |              |              |              |
| 2006  | Atividades Básicas das Secretarias: Manter |           | 02.01.01.04.122.0007.2006 | Cidadão atendido / Percentual                             | 0              | 0           | 0           | 0           | 0           | 16                            | 14   | 14   | 14   | 14 | 2.289.600,00 | 1.750.000,00 | 1.878.000,00 | 2.011.000,00 |
| 2010  | Despesa com Cerimoniais e Eventos          |           | 02.01.01.04.122.0007.2010 | Atividades cerimoniais realizadas / Ação                  |                |             |             |             |             | 1                             | 0    | 0    | 0    | 0  | 150.300,00   | 0,00         | 0,00         | 0,00         |
| 2006  | Atividades Básicas das Secretarias: Manter |           | 02.02.01.04.122.0007.2006 | Cidadão atendido / Percentual                             |                |             |             |             |             | 16                            | 14   | 14   | 14   | 14 | 1.864.800,00 | 1.987.000,00 | 2.130.000,00 | 2.283.000,00 |
| 1002  | Imóveis: Desapropriar/ Adquirir            |           | 02.03.01.04.122.0007.1002 | Patrimônio Adquirido / UN                                 |                |             |             |             |             | 1                             | 0    | 0    | 0    | 0  | 100.000,00   | 0,00         | 0,00         | 0,00         |
| 2006  | Atividades Básicas das Secretarias: Manter |           | 02.03.01.04.122.0007.2006 | Cidadão atendido / Percentual                             |                |             |             |             |             | 16                            | 14   | 14   | 14   | 14 | 7.054.500,00 | 6.695.000,00 | 7.165.000,00 | 7.690.000,00 |
| 2008  | Pagamento de Água, Energia e Telefone      |           | 02.03.01.04.122.0007.2008 | Atividades Administrativas mantidas / Ação                |                |             |             |             |             | 1                             | 0    | 0    | 0    | 0  | 1.037.000,00 | 1.465.000,00 | 1.530.000,00 | 1.600.000,00 |
| 2009  | Centro Administrativo: Estruturar e manter |           | 02.03.01.04.122.0007.2009 | Estrutura acessível / Percentual                          |                |             |             |             |             | 1                             | 0    | 0    | 0    | 0  | 3.050.000,00 | 0,00         | 0,00         | 0,00         |
| 2011  | Realização de Concurso Público             |           | 02.03.01.04.122.0007.2011 | Concurso Realizado / Unidade                              |                |             |             |             |             | 1                             | 0    | 0    | 0    | 0  | 300.000,00   | 0,00         | 0,00         | 0,00         |
| 2006  | Atividades Básicas das Secretarias: Manter |           | 02.04.01.04.122.0007.2006 | Cidadão atendido / Percentual                             |                |             |             |             |             | 16                            | 14   | 14   | 14   | 14 | 2.634.700,00 | 4.919.000,00 | 5.270.000,00 | 5.650.000,00 |
| 2006  | Atividades Básicas das Secretarias: Manter |           | 02.05.01.04.122.0007.2006 | Cidadão atendido / Percentual                             |                |             |             |             |             | 16                            | 14   | 14   | 14   | 14 | 2.237.999,00 | 4.698.000,00 | 5.035.000,00 | 5.397.000,00 |
| 1001  | Prédios Públicos: Melhorar/ Construir      |           | 02.05.01.12.122.0007.1001 | Edifícios adequados às necessidades institucionais / Ação |                |             |             |             |             | 3                             | 0    | 0    | 0    | 0  | 300,00       | 0,00         | 0,00         | 0,00         |
| 2007  | Veículos: Adquirir e manter                |           | 02.05.01.12.122.0007.2007 | Bens em condições de uso adequado / Percentual            |                |             |             |             |             | 3                             | 3    | 3    | 3    | 3  | 184.000,00   | 315.000,00   | 332.000,00   | 347.000,00   |
| 2006  | Atividades Básicas das Secretarias: Manter |           | 02.06.01.04.122.0007.2006 | Cidadão atendido / Percentual                             |                |             |             |             |             | 16                            | 14   | 14   | 14   | 14 | 3.372.000,00 | 3.295.000,00 | 3.532.000,00 | 3.788.000,00 |
| 1001  | Prédios Públicos: Melhorar/ Construir      |           | 02.06.01.10.122.0007.1001 | Edifícios adequados às necessidades institucionais / Ação |                |             |             |             |             | 3                             | 0    | 0    | 0    | 0  | 30.300,00    | 0,00         | 0,00         | 0,00         |
| 2007  | Veículos: Adquirir e manter                |           | 02.06.01.10.122.0007.2007 | Bens em condições de uso adequado / Percentual            |                |             |             |             |             | 3                             | 3    | 3    | 3    | 3  | 60.650,00    | 525.000,00   | 546.000,00   | 573.000,00   |





Estado de Minas Gerais  
**Prefeitura Municipal de Paracatu**  
PLANO PLURIANUAL 2018 - 2021  
ANEXO II - PROGRAMAS DE GOVERNO

| Ação   | Funcional-Programática    | Produto / Unidade de Medida                               | Meta Física / Meta Financeira |                      |                      |                       |
|--|---------------------------|---|-------------------------------|----------------------|----------------------|-----------------------|
|  |                           |   | 2018                          | 2019                 | 2020                 | 2021                  |
| 2063 Conselho Municipal de Saúde: Manter                             | 02.06.01.10.122.0007.2063 | Cidadão atendido / Percentual                             | 1<br>3.500,00                 | 1<br>3.500,00        | 1<br>3.500,00        | 1<br>3.500,00         |
| 2006 Atividades Básicas das Secretarias: Manter                      | 02.07.01.04.122.0007.2006 | Cidadão atendido / Percentual                             | 16<br>957.400,00              | 14<br>998.000,00     | 14<br>1.070.000,00   | 14<br>1.147.000,00    |
| 2006 Atividades Básicas das Secretarias: Manter                      | 02.08.01.04.122.0007.2006 | Cidadão atendido / Percentual                             | 16<br>870.300,00              | 14<br>1.865.000,00   | 14<br>1.785.000,00   | 14<br>1.913.000,00    |
| 2006 Atividades Básicas das Secretarias: Manter                      | 02.09.01.04.122.0007.2006 | Cidadão atendido / Percentual                             | 16<br>1.194.900,00            | 14<br>825.000,00     | 14<br>884.000,00     | 14<br>947.000,00      |
| 1001 prédios Públicos: Melhorar/ Construir                           | 02.10.01.04.122.0007.1001 | Edifícios adequados às necessidades institucionais / Ação | 3<br>50.000,00                | 0<br>0,00            | 0<br>0,00            | 0<br>0,00             |
| 2006 Atividades Básicas das Secretarias: Manter                      | 02.10.01.04.122.0007.2006 | Cidadão atendido / Percentual                             | 16<br>2.059.000,00            | 14<br>2.579.000,00   | 14<br>2.764.000,00   | 14<br>2.963.000,00    |
| 2006 Atividades Básicas das Secretarias: Manter                      | 02.11.01.04.122.0007.2006 | Cidadão atendido / Percentual                             | 16<br>2.352.400,00            | 14<br>2.185.000,00   | 14<br>2.343.000,00   | 14<br>2.511.000,00    |
| 2163 Manutenção das Atividades da Secretaria Executiva dos Conselhos | 02.11.02.08.122.0007.2163 | Atividades Administrativas mantidas / Ação                | 1<br>111.400,00               | 0<br>0,00            | 0<br>0,00            | 0<br>0,00             |
| 2006 Atividades Básicas das Secretarias: Manter                      | 02.12.01.04.122.0007.2006 | Cidadão atendido / Percentual                             | 16<br>2.296.500,00            | 14<br>2.483.000,00   | 14<br>2.661.000,00   | 14<br>2.852.000,00    |
| 2007 Veículos: Adquirir e manter                                     | 02.12.01.04.122.0007.2007 | Bens em condições de uso adequado / Percentual            | 3<br>1.762.000,00             | 3<br>627.000,00      | 3<br>655.000,00      | 3<br>685.000,00       |
| 2006 Atividades Básicas das Secretarias: Manter                      | 02.13.01.04.122.0007.2006 | Cidadão atendido / Percentual                             | 16<br>1.603.400,00            | 14<br>2.145.000,00   | 14<br>2.296.000,00   | 14<br>2.464.000,00    |
| 2006 Atividades Básicas das Secretarias: Manter                      | 02.14.01.04.122.0007.2006 | Cidadão atendido / Percentual                             | 16<br>851.900,00              | 14<br>904.000,00     | 14<br>966.000,00     | 14<br>1.038.000,00    |
| 2006 Atividades Básicas das Secretarias: Manter                      | 02.15.01.04.122.0007.2006 | Cidadão atendido / Percentual                             | 16<br>1.805.000,00            | 14<br>1.855.000,00   | 14<br>1.988.000,00   | 14<br>2.131.000,00    |
| 2006 Atividades Básicas das Secretarias: Manter                      | 02.16.01.04.122.0007.2006 | Cidadão atendido / Percentual                             | 16<br>559.100,00              | 14<br>588.000,00     | 14<br>630.000,00     | 14<br>676.000,00      |
| <b>CUSTO TOTAL ESTIMADO PARA O PROGRAMA: R\$</b>                     |                           |   | <b>40.812.850,00</b>          | <b>42.497.500,00</b> | <b>45.469.500,00</b> | <b>48.657.500,00</b>  |
|  |                           |   |                               |                      |                      | <b>177.437.350,00</b> |





Estado de Minas Gerais  
Prefeitura Municipal de Paracatu  
PLANO PLURIANUAL 2018 - 2021  
ANEXO II - PROGRAMAS DE GOVERNO

**Programa:** 0008 Desenvolvimento de TI

**Objetivo:** Construir infraestruturas resilientes, promover a industrialização inclusiva e sustentável e fomentar a inovação

**Unidade Gestora:** 03 SECRETARIA MUNICIPAL DE ADMINISTRAÇÃO

| Índice Recente  | Índice 2018 | Índice 2019 | Índice 2020 | Índice 2021 | Indicador | Funcional-Programática    | Produto / Unidade de Medida                    | Meta Física / Meta Financeira |            |            |            |
|---|-------------|-------------|-------------|-------------|-----------|---------------------------|--|-------------------------------|------------|------------|------------|
|   |             |             |             |             |           |                           |  | 2018                          | 2019       | 2020       | 2021       |
| Unidades de Saúde conectadas pela rede de internet / Percentual |             |             |             |             |           |                           |  |                               |            |            |            |
| 1003  |             | 1           | 1           | 1           |           | 02.03.01.04.126.0008.1003 | Rede integrada / Percentual                    | 419.600,00                    | 120.000,00 | 130.000,00 | 140.000,00 |
| 2012  |             | 1           | 0           | 0           |           | 02.03.01.04.126.0008.2012 | Rede Concluída / Percentual                    | 650.400,00                    | 50.000,00  | 55.000,00  | 60.000,00  |
| 2013  |             | 1           | 1           | 1           |           | 02.03.01.04.126.0008.2013 | Rede Concluída / Percentual                    | 850.400,00                    | 30.000,00  | 30.000,00  | 30.000,00  |
| 2014  |             | 1           | 1           | 1           |           | 02.03.01.04.126.0008.2014 | Bens em condições de uso adequado / Percentual | 419.400,00                    | 30.000,00  | 30.000,00  | 30.000,00  |
| 2016  |             | 1           | 0           | 0           |           | 02.03.01.04.126.0008.2016 | Sistema em funcionamento / Percentual          | 932.000,00                    | 30.000,00  | 30.000,00  | 30.000,00  |
| 2015  |             | 1           | 1           | 1           |           | 02.03.01.04.128.0008.2015 | Sistema em funcionamento / Percentual          | 301.300,00                    | 10.000,00  | 10.000,00  | 10.000,00  |
| 2017  |             | 1           | 0           | 0           |           | 02.03.01.04.128.0008.2017 | Pessoal capacitado / Percentual                | 60.300,00                     | 0,00       | 0,00       | 0,00       |
| <b>CUSTO TOTAL ESTIMADO PARA O PROGRAMA: R\$</b>                |             |             |             |             |           |                           |  | 3.633.400,00                  | 270.000,00 | 285.000,00 | 300.000,00 |
|   |             |             |             |             |           |                           |  | <b>4.488.400,00</b>           |            |            |            |



Estado de Minas Gerais  
**Prefeitura Municipal de Paracatu**  
PLANO PLURIANUAL 2018 - 2021  
ANEXO II - PROGRAMAS DE GOVERNO

**Programa:** 0009 Incremento de Receitas Públicas

**Objetivo:** Fortalecer os meios de implementação e revitalizar a parceria global para o desenvolvimento sustentável

**Unidade Gestora:** 04 SECRETARIA MUNICIPAL DE FAZENDA

| Ação  | Funcional-Programática                           | Produto / Unidade de Medida | Indice Recente                   | Indice 2018 | Indice 2019 | Indice 2020 | Indice 2021 | Meta Física / Meta Financeira |              |            |            |                     |
|---|--|-----------------------------|----------------------------------|-------------|-------------|-------------|-------------|-------------------------------|--------------|------------|------------|---------------------|
|   |  |                             |                                  |             |             |             |             | 2018                          | 2019         | 2020       | 2021       |                     |
| Percentual de recursos vinculados para projetos em relação a receita total / Percentual |  |                             |                                  |             |             |             |             |                               |              |            |            |                     |
| 2018  | Cadastro Multifundatário com Georreferenciamento | 02.04.01.04.129.0009.2018   | Cadastro Implantado / Percentual | 0           | 0           | 0           | 0           | 6                             | 2.002.900,00 | 150.000,00 | 150.000,00 | 0                   |
| 2018  | Cadastro Multifundatário com Georreferenciamento | 02.05.01.04.129.0009.2018   | Cadastro Implantado / Percentual | 0           | 0           | 0           | 0           | 6                             | 400.600,00   | 20.000,00  | 22.000,00  | 24.000,00           |
| 2018  | Cadastro Multifundatário com Georreferenciamento | 02.06.01.04.129.0009.2018   | Cadastro Implantado / Percentual | 0           | 0           | 0           | 0           | 6                             | 400.200,00   | 30.000,00  | 33.000,00  | 35.000,00           |
| 2018  | Cadastro Multifundatário com Georreferenciamento | 02.11.01.04.129.0009.2018   | Cadastro Implantado / Percentual | 0           | 0           | 0           | 0           | 6                             | 400.600,00   | 15.000,00  | 18.000,00  | 20.000,00           |
| 2018  | Cadastro Multifundatário com Georreferenciamento | 02.13.01.04.129.0009.2018   | Cadastro Implantado / Percentual | 0           | 0           | 0           | 0           | 6                             | 400.600,00   | 20.000,00  | 20.000,00  | 20.000,00           |
| 1004  | Banco de Projetos: Ampliar/ Cairar Recursos      | 02.14.01.04.121.0009.1004   | Projetos finalizados / Unidade   | 0           | 1           | 0           | 0           | 1                             | 150.200,00   | 200.000,00 | 200.000,00 | 150.000,00          |
| 2018  | Cadastro Multifundatário com Georreferenciamento | 02.14.01.04.129.0009.2018   | Cadastro Implantado / Percentual | 0           | 0           | 0           | 0           | 6                             | 400.600,00   | 20.000,00  | 20.000,00  | 20.000,00           |
| <b>CUSTO TOTAL ESTIMADO PARA O PROGRAMA: R\$</b>  |  |                             |                                  |             |             |             |             | 4.155.700,00                  | 455.000,00   | 463.000,00 | 419.000,00 | <b>5.492.700,00</b> |



Estado de Minas Gerais  
**Prefeitura Municipal de Paracatu**  
PLANO PLURIANUAL 2018 - 2021  
ANEXO II - PROGRAMAS DE GOVERNO


**Programa:** 0010 Planejamento Urbanístico

**Objetivo:** Tornar as cidades e os assentamentos humanos inclusivos, seguros, resilientes e sustentáveis

**Unidade Gestora:** 10 SECRETARIA MUNICIPAL DE OBRAS

| Ação   | Funcional-Programática    | Indicador                                 | Produto / Unidade de Medida  | Índice Recente | Índice 2018 | Índice 2019 | Índice 2020 | Índice 2021 | Meta Física / Meta Financeira |              |              |              |
|--|---------------------------|---|------------------------------|----------------|-------------|-------------|-------------|-------------|-------------------------------|--------------|--------------|--------------|
|  |                           |   |                              |                |             |             |             |             | 2018                          | 2019         | 2020         | 2021         |
| 1005 Duplicação de Vias Urbanas: Contratar/ Executar | 02.10.01.15.451.0010.1005 | Km de vias asfaltadas ou construídas / Km | Outra concluída / Percentual | 0              | 0           | 0           | 0           | 0           | 8.400.000,00                  | 8.000.000,00 | 8.000.000,00 | 8.815.000,00 |
| 1006 Integração Viária entre Bairros e Povoados      | 02.10.01.15.541.0010.1006 |   | Outra concluída / Percentual | 0              | 0           | 0           | 0           | 0           | 2.000.000,00                  | 700.000,00   | 900.000,00   | 1.100.000,00 |
| <b>CUSTO TOTAL ESTIMADO PARA O PROGRAMA: R\$</b>     |                           |   |                              |                |             |             |             |             | 10.400.000,00                 | 8.700.000,00 | 8.900.000,00 | 7.915.000,00 |
|  |                           |   |                              |                |             |             |             |             | <b>35.915.000,00</b>          |              |              |              |





Estado de Minas Gerais  
**Prefeitura Municipal de Paracatu**  
PLANO PLURIANUAL 2018 - 2021  
ANEXO II - PROGRAMAS DE GOVERNO

**Programa:** 0011 Mobilidade Urbana

**Objetivo:** Tornar as cidades e os assentamentos humanos inclusivos, seguros, resilientes e sustentáveis

**Unidade Gestora:** 14 SECRETARIA MUNICIPAL DE PLANEJAMENTO E DESENVOLVIMENTO ECONÔMICO

| Indicador  | Indice Recente                        | Indice 2018 | Indice 2019 | Indice 2020 | Indice 2021 | Meta Física / Meta Financeira |                     |                     |                     |
|--|---------------------------------------|-------------|-------------|-------------|-------------|-------------------------------|---------------------|---------------------|---------------------|
|  |                                       |             |             |             |             | 2018                          | 2019                | 2020                | 2021                |
| <b>Ação</b>  | <b>Produto / Unidade de Medida</b>    |             |             |             |             | <b>2018</b>                   | <b>2019</b>         | <b>2020</b>         | <b>2021</b>         |
| 1011 Ciclovias: Implantar/ Manter                                | Cidadão atendido / Percentual         | 0           | 0           | 0           | 0           | 1                             | 1                   | 1                   | 1                   |
|  |                                       |             |             |             |             | 0,00                          | 200.000,00          | 150.000,00          | 150.000,00          |
| 1008 Reestruturação de Calçadas                                  | Calçadas acessíveis / KM              | 0           | 0           | 0           | 0           | 1                             | 1                   | 1                   | 1                   |
|  |                                       |             |             |             |             | 0,00                          | 500.000,00          | 500.000,00          | 1.000.000,00        |
| 1010 Estacionamento Relativo: Implantar/ Manter                  | Projetos finalizados / Unidade        | 0           | 0           | 0           | 0           | 1                             | 1                   | 0                   | 0                   |
|  |                                       |             |             |             |             | 0,00                          | 50.000,00           | 0,00                | 0,00                |
| 1009 Passagens Elevadas para Pedestre                            | Obra concluída / Percentual           | 1           | 1           | 1           | 1           | 1                             | 1                   | 1                   | 1                   |
|  |                                       |             |             |             |             | 165.000,00                    | 300.000,00          | 290.000,00          | 290.000,00          |
| 2020 Equipamentos Urbanos de Trânsito: Adequar, Ampliar e Manter | Vias sinalizadas / Percentual         | 1           | 1           | 1           | 1           | 1                             | 1                   | 1                   | 1                   |
|  |                                       |             |             |             |             | 371.300,00                    | 800.000,00          | 700.000,00          | 600.000,00          |
| 2019 Transporte Coletivo Urbano: Reestruturar                    | Cidadão atendido / Percentual         | 1           | 1           | 1           | 1           | 1                             | 1                   | 1                   | 1                   |
|  |                                       |             |             |             |             | 50.000,00                     | 100.000,00          | 100.000,00          | 100.000,00          |
| 2021 Pontos de Ônibus: Adequar, Ampliar e Manter                 | Pontos de ônibus concluídos / Unidade | 1           | 1           | 1           | 1           | 1                             | 1                   | 1                   | 1                   |
|  |                                       |             |             |             |             | 150.000,00                    | 100.000,00          | 100.000,00          | 100.000,00          |
| 1007 Plano de Mobilidade Urbana                                  | Plano entregue / Unidade              | 1           | 1           | 0           | 0           | 0                             | 0                   | 0                   | 0                   |
|  |                                       |             |             |             |             | 602.200,00                    | 0,00                | 0,00                | 0,00                |
| <b>CUSTO TOTAL ESTIMADO PARA O PROGRAMA: R\$</b>                 |                                       |             |             |             |             | <b>1.398.500,00</b>           | <b>2.050.000,00</b> | <b>1.800.000,00</b> | <b>2.200.000,00</b> |
|  |                                       |             |             |             |             |                               |                     |                     | <b>7.388.500,00</b> |





Estado de Minas Gerais  
**Prefeitura Municipal de Paracatu**  
PLANO PLURIANUAL 2018 - 2021  
ANEXO II - PROGRAMAS DE GOVERNO


**Programa:** 0012 Regularização Fundiária

**Objetivo:** Tornar as cidades e os assentamentos humanos inclusivos, seguros, resilientes e sustentáveis

**Unidade Gestora:** 02 SECRETARIA MUNICIPAL DE ASSUNTOS JURIDICOS

| Ação   | Indicador   | Indice Recente | Indice 2018 | Indice 2019 | Indice 2020 | Indice 2021 | Meta Física / Meta Financeira |                     |                     |                     |                      |  |
|--|---|----------------|-------------|-------------|-------------|-------------|-------------------------------|---------------------|---------------------|---------------------|----------------------|--|
|  |   |                |             |             |             |             | 2018                          | 2019                | 2020                |                     |                      |  |
| Títulos entregues em relação ao número total de imóveis urbanos irregulares / Percentual |   |                |             |             |             |             |                               |                     |                     |                     |                      |  |
| 1013   | Regularização Fundiária Rural                               |                | 0           | 0           | 0           | 0           | 0,00                          | 1.400.000,00        | 1.000.000,00        | 2.000.000,00        | 1                    |  |
|  |   |                |             |             |             |             | 1                             | 1                   | 1                   | 1                   | 1                    |  |
| 1012   | Regularização Fundiária Urbana para Famílias de Baixa Renda |                |             |             |             |             | 1.899.400,00                  | 2.000.000,00        | 1.500.000,00        | 1.500.000,00        | 1                    |  |
|  |   |                |             |             |             |             | 1                             | 1                   | 1                   | 1                   | 1                    |  |
| <b>CUSTO TOTAL ESTIMADO PARA O PROGRAMA: R\$</b>   |   |                |             |             |             |             | <b>1.899.400,00</b>           | <b>3.400.000,00</b> | <b>2.500.000,00</b> | <b>3.500.000,00</b> | <b>11.299.400,00</b> |  |





Estado de Minas Gerais  
**Prefeitura Municipal de Paracatu**  
PLANO PLURIANUAL 2018 - 2021  
ANEXO II - PROGRAMAS DE GOVERNO

**Programa:** 0013 Desenvolvimento Urbano Sustentável

**Objetivo:** Promover o crescimento econômico sustentado, inclusivo e sustentável, emprego pleno e produtivo e trabalho decente para todos. Construir infraestruturas resilientes, promover a industrialização inclusiva e sustentável e fomentar a inovação.

**Unidade Gestora:** 14 SECRETARIA MUNICIPAL DE PLANEJAMENTO E DESENVOLVIMENTO ECONÔMICO

| Ano   | Ação   | Funcional-Programática    | Indicador | Produto / Unidade de Medida                    | Índice       |              |              | Meta Física / Meta Financeira |              |               |               |
|---|--|---------------------------|-----------|--|--------------|--------------|--------------|-------------------------------|--------------|---------------|---------------|
|   |  |                           |           |  | Recente      | 2018         | 2019         | 2020                          | 2018         | 2019          | 2020          |
| Percentual de micro e pequenos empreendedores formalizados em relação ao total / Percentual |  |                           |           |  | 0            | 0            | 0            | 0                             | 0            | 0             | 0             |
| 2023  | Atividade Industriais/ Serviços: Apoiar                                  | 02.14.01.23.691.0013.2023 |           | Benefícios concedidos / Valor                  | 1            | 1            | 1            | 1                             | 1            | 1             | 1             |
| 1014  | Setor de Serviços e Empreendimentos: Criar                               | 02.14.01.23.691.0013.1014 |           | Sector de serviços implantado / Percentual     | 0,00         | 0,00         | 1.000.000,00 | 2.000.000,00                  | 2.000.000,00 | 2.000.000,00  | 2.000.000,00  |
| 2022  | Instituições de Fomento ao Desenvolvimento Econômico Sustentável: Apoiar | 02.14.01.23.691.0013.2022 |           | Instituições apoiadas / Unidade                | 1            | 1            | 1            | 1                             | 1            | 1             | 1             |
| 2024  | Micro e Pequeno Empreendedor: Apoiar                                     | 02.14.01.23.691.0013.2024 |           | Cidadão atendido / Percentual                  | 53.100,00    | 100.000,00   | 100.000,00   | 110.000,00                    | 110.000,00   | 120.000,00    | 120.000,00    |
| 2025  | Centro de Distribuição e Logística: Implantar/Manter                     | 02.14.01.23.691.0013.2025 |           | Centro de Distribuição implantado / Percentual | 0,00         | 0,00         | 2.000.000,00 | 2.700.000,00                  | 2.700.000,00 | 1.500.000,00  | 1.500.000,00  |
| 2026  | Mercado Municipal: Implantar/Manter                                      | 02.14.01.23.691.0013.2026 |           | Mercado Municipal implantado / Percentual      | 500,00       | 1.000.000,00 | 1.000.000,00 | 500.000,00                    | 500.000,00   | 300.000,00    | 300.000,00    |
| <b>CUSTO TOTAL ESTIMADO PARA O PROGRAMA: R\$</b>  |  |                           |           |  | 1.273.900,00 | 6.800.000,00 | 6.800.000,00 | 6.320.000,00                  | 4.940.000,00 | 19.133.900,00 | 19.133.900,00 |







Estado de Minas Gerais  
**Prefeitura Municipal de Paracatu**  
PLANO PLURIANUAL 2018 - 2021  
ANEXO II - PROGRAMAS DE GOVERNO

**Programa:** 0015 Infraestrutura Urbana

**Objetivo:** Construir infraestruturas resilientes, promover a industrialização inclusiva e sustentável e fomentar a inovação

**Unidade Gestora:** 10 SECRETARIA MUNICIPAL DE OBRAS

| Ação   | Indicador  | Funcional-Programática    | Produto / Unidade de Medida   | Índice Recente | Índice 2018 | Índice 2019 | Índice 2020 | Índice 2021 | Meta Física / Meta Financeira |               |               |               |                      |              |
|--|--|---------------------------|-------------------------------|----------------|-------------|-------------|-------------|-------------|-------------------------------|---------------|---------------|---------------|----------------------|--------------|
|  |  |                           |                               |                |             |             |             |             | 2018                          | 2019          | 2020          | 2021          |                      |              |
| Domicílios urbanos em vias públicas com urbanização adequada (presença de bueiro, calçada, pavimentação / Percentual |  |                           |                               |                |             |             |             |             |                               |               |               |               |                      |              |
| 1018   | Pavimentação asfáltica, meio fio e calçadas: Executar      | 02.10.01.15.451.0015.1018 | Obra concluída / Percentual   | 0              | 0           | 0           | 0           | 0           | 1                             | 5.191.000,00  | 1             | 1             | 1                    | 6.000.000,00 |
| 1019   | Obras de Arte de Engenharia: Construir                     | 02.10.01.15.451.0015.1019 | Obra concluída / Percentual   | 0              | 0           | 0           | 0           | 0           | 1                             | 400.000,00    | 1             | 1             | 1                    | 4.000.000,00 |
| 1021   | Iluminação MG 188: Projetos/ Capilar Recursos/ Executar    | 02.10.01.15.451.0015.1021 | Obra concluída / Percentual   | 0              | 0           | 0           | 0           | 0           | 1                             | 1.501.300,00  | 1             | 1             | 1                    | 300.000,00   |
| 1022   | Praças, Parques, Jardins e Canteiros: Reformar e Construir | 02.10.01.15.451.0015.1022 | Obra concluída / Percentual   | 0              | 0           | 0           | 0           | 0           | 1                             | 2.517.000,00  | 1             | 1             | 1                    | 7.000.000,00 |
| 2032   | Vias Urbanas: Conservar                                    | 02.10.01.15.452.0015.2032 | Vias conservadas / Percentual | 0              | 0           | 0           | 0           | 0           | 1                             | 2.600.000,00  | 1             | 1             | 1                    | 7.000.000,00 |
| 2033   | Praças, Parques, Jardins e Canteiros: Conservar            | 02.13.01.15.452.0015.2033 | Atrativo mantido / Unidade    | 0              | 0           | 0           | 0           | 0           | 0                             | 0,00          | 1             | 1             | 1                    | 2.600.000,00 |
| 1020   | Nova Rodoviária: Construir em Parceria                     | 02.14.01.15.451.0015.1020 | Obra concluída / Percentual   | 0              | 0           | 0           | 0           | 0           | 1                             | 1.000,00      | 1             | 1             | 1                    | 300.000,00   |
| <b>CUSTO TOTAL ESTIMADO PARA O PROGRAMA: R\$</b>   |  |                           |                               |                |             |             |             |             | 12.270.300,00                 | 22.180.000,00 | 24.900.000,00 | 27.200.000,00 | <b>86.490.300,00</b> |              |





Estado de Minas Gerais  
**Prefeitura Municipal de Paracatu**  
PLANO PLURIANUAL 2018 - 2021  
ANEXO II - PROGRAMAS DE GOVERNO

**Programa:** 0016 Transporte Aéreo

**Objetivo:** Construir infraestruturas resilientes, promover a industrialização inclusiva e sustentável e fomentar a inovação

**Unidade Gestora:** 12 SECRETARIA MUNICIPAL DE TRANSPORTES

| Ação  | Funcional-Programática                    | Indicador   | Indice Recente | Indice 2018 | Indice 2019 | Indice 2020 | Indice 2021 | Meta Física / Meta Financeira |                     |                     |                     |                     |                     |
|---|---|---|----------------|-------------|-------------|-------------|-------------|-------------------------------|---------------------|---------------------|---------------------|---------------------|---------------------|
|   |   |   |                |             |             |             |             | Produto / Unidade de Medida   | 2018                | 2019                | 2020                | 2021                |                     |
| Número de voos locais/regionais diários e semanais oriundos destinados ao aeroporto local / Unidade |   |   |                |             |             |             |             |                               |                     |                     |                     |                     |                     |
| 1023  | Plano Diretor Aeroportuário               |   | 0              | 0           | 0           | 0           | 0           | 0                             | 0                   | 0                   | 0                   | 0                   | 0                   |
|   | 02.12.01.26.781.0016.1023                 | Plano entregue / Unidade                          |                |             |             |             |             | 0                             | 0                   | 0                   | 0                   | 0                   | 0                   |
| 1024  | Infraestrutura do Aeroporto. Adequar      |   |                |             |             |             |             | 0                             | 0                   | 1                   | 1                   | 1                   | 1                   |
|   | 02.12.01.26.781.0016.1024                 | Aeroporto funcionando regulamentarmente / Unidade |                |             |             |             |             | 0                             | 0                   | 1.000.000,00        | 1.000.000,00        | 1.000.000,00        | 500.000,00          |
| 2034  | Atividades do Aeroporto. Manter/ Melhorar |   |                |             |             |             |             | 1                             | 1                   | 1                   | 1                   | 1                   | 1                   |
|   | 02.12.01.26.781.0016.2034                 | Aeroporto funcionando regulamentarmente / Unidade |                |             |             |             |             | 1.105.000,00                  | 1.200.000,00        | 1.200.000,00        | 1.350.000,00        | 1.450.000,00        | 1.450.000,00        |
| <b>CUSTO TOTAL ESTIMADO PARA O PROGRAMA: R\$</b>  |   |   |                |             |             |             |             |                               | <b>1.105.000,00</b> | <b>2.400.000,00</b> | <b>2.350.000,00</b> | <b>1.950.000,00</b> | <b>7.805.000,00</b> |







Estado de Minas Gerais  
**Prefeitura Municipal de Paracatu**  
PLANO PLURIANUAL 2018 - 2021  
ANEXO II - PROGRAMAS DE GOVERNO

**Programa:** 0018 Saneamento para Todos

**Objetivo:** Assegurar a disponibilidade e gestão sustentável da água e saneamento para todos.  
Assegurar padrões de produção e de consumo sustentáveis.

**Unidade Gestora:** 13 SECRETARIA MUNICIPAL DE MEIO AMBIENTE

| Ação   | Indicador   | Funcional-Programática    | Produto / Unidade de Medida                | Indice Recente | Indice 2018 | Indice 2019 | Indice 2020 | Indice 2021 | Meta Física / Meta Financeira |               |               |               |               |   |
|--|---|---------------------------|--|----------------|-------------|-------------|-------------|-------------|-------------------------------|---------------|---------------|---------------|---------------|---|
|  |   |                           |  |                |             |             |             |             | 2018                          | 2019          | 2020          | 2020          | 2021          |   |
| Percentual de resíduos sólidos reciclados em relação ao total produzido na cidade. / Unidade |   |                           |  |                |             |             |             |             |                               |               |               |               |               |   |
| 2037   | Saneamento Básico (Urbano e Rural): Executar Projetos           | 02.13.01.16.482.0018.2037 | Imóveis atendidos / Percentual             | 0              | 0           | 0           | 0           | 0           | 1                             | 1             | 1             | 1             | 1             | 1 |
| 1030   | Abastecimento de Água Potável Projeto Alternativo               | 02.13.01.17.482.0018.1030 | Projeto idealizado / Percentual            | 0              | 0           | 0           | 0           | 0           | 1                             | 1             | 1             | 1             | 1             | 1 |
| 1029   | Plano Gerenciamento Integrado Resíduos: Atualizar e Implementar | 02.13.01.17.511.0018.1029 | Plano entregue / Unidade                   | 0              | 0           | 0           | 0           | 0           | 1                             | 1             | 1             | 1             | 1             | 1 |
| 2038   | Resíduos Sólidos: Destinação e Tratamento                       | 02.13.01.17.512.0018.2038 | Resíduos tratados / Toneladas              | 0              | 0           | 0           | 0           | 0           | 1                             | 1             | 1             | 1             | 1             | 1 |
| 2166   | Serviços Urbanos - Limpeza                                      | 02.13.01.17.512.0018.2166 | Atividades Administrativas mantidas / Ação | 0              | 0           | 0           | 0           | 0           | 1                             | 1             | 1             | 1             | 1             | 1 |
| <b>CUSTO TOTAL ESTIMADO PARA O PROGRAMA: R\$</b>   |   |                           |  |                |             |             |             |             | 18.955.100,00                 | 19.800.000,00 | 13.200.000,00 | 10.100.000,00 | 61.605.100,00 |   |





Estado de Minas Gerais  
Prefeitura Municipal de Paracatu  
PLANO PLURIANUAL 2018 - 2021  
ANEXO II - PROGRAMAS DE GOVERNO

**Programa:** 0019 Transparência e Comunicação com o Cidadão

**Objetivo:** Promover sociedades pacíficas e inclusivas para o desenvolvimento sustentável, proporcionar o acesso à justiça para todos e construir instituições eficazes, responsáveis e inclusivas em todos os níveis

**Unidade Gestora:** 01 SECRETARIA MUNICIPAL DE GOVERNO

| Ação   | Indicador   | Funcional-Programática    | Produto / Unidade de Medida      | Indice Recente | Indice 2018 | Indice 2019 | Indice 2020 | Indice 2021 | Meta Física / Meta Financeira |              |              |              |              |                     |              |
|--|---|---------------------------|----------------------------------|----------------|-------------|-------------|-------------|-------------|-------------------------------|--------------|--------------|--------------|--------------|---------------------|--------------|
|  |   |                           |                                  |                |             |             |             |             | 2018                          | 2019         | 2020         | 2021         |              |                     |              |
| Pedidos respondidos no sistema de informação / Perentual |   |                           |                                  |                |             |             |             |             |                               |              |              |              |              |                     |              |
| 2039   | Atos Oficiais/ Legais e Institucionais: Divulgar      | 02.01.01.04.131.0019.2039 | Atos publicados /<br>Unidade     | 0              | 0           | 0           | 0           | 0           | 203.000,00                    | 2            | 300.000,00   | 2            | 350.000,00   | 2                   | 400.000,00   |
| 2040   | Canais de Comunicação Sociedade: Ampliar              | 02.01.01.14.131.0019.2040 | Cidadão atendido /<br>Percentual | 0              | 0           | 0           | 0           | 0           | 901.200,00                    | 1            | 1.000.000,00 | 1            | 1.500.000,00 | 1                   | 2.000.000,00 |
| 2039   | Atos Oficiais/ Legais e Institucionais: Divulgar      | 02.06.01.10.131.0019.2039 | Atos publicados /<br>Unidade     | 0              | 0           | 0           | 0           | 0           | 100.800,00                    | 2            | 100.000,00   | 2            | 100.000,00   | 2                   | 100.000,00   |
| 2041   | Sistema de Informações Municipais: Implantar e Manter | 02.14.01.04.131.0019.2041 | Cidadão atendido /<br>Percentual | 0              | 0           | 0           | 0           | 0           | 57.000,00                     | 1            | 100.000,00   | 1            | 100.000,00   | 1                   | 50.000,00    |
| <b>CUSTO TOTAL ESTIMADO PARA O PROGRAMA: R\$</b>         |   |                           |                                  |                |             |             |             |             |                               | 1.262.000,00 | 1.500.000,00 | 2.050.000,00 | 2.550.000,00 | <b>7.362.000,00</b> |              |



Estado de Minas Gerais  
Prefeitura Municipal de Paracatu  
PLANO PLURIANUAL 2018 - 2021  
ANEXO II - PROGRAMAS DE GOVERNO

**Programa:** 0020 Eficiência Energética

**Objetivo:** Assegurar o acesso confiável, sustentável, moderno e a preço acessível à energia para todos

**Unidade Gestora:** 10 SECRETARIA MUNICIPAL DE OBRAS

| Ação  | Funcional-Programática   | Indicador | Indice Recente | Indice 2018 | Indice 2019 | Indice 2020 | Indice 2021 | Meta Física / Meta Financeira |              |              |              |  |              |              |              |
|---|--|-----------|----------------|-------------|-------------|-------------|-------------|-------------------------------|--------------|--------------|--------------|--|--------------|--------------|--------------|
|   |  |           |                |             |             |             |             | 2018                          | 2019         | 2020         | 2021         |  |              |              |              |
| Percentual da abrangência da iluminação pública. / Percentual |  |           |                |             |             |             |             |                               |              |              |              |  |              |              |              |
| 2042  | Iluminação Pública. Melhorar e Ilantrar                        |           | 0              | 0           | 0           | 0           | 0           | 1                             | 1            | 1            | 1            | 3.300.100,00                                     | 4.000.000,00 | 3.000.000,00 | 1.215.000,00 |
| Cidadeão atendido / Percentual                                |  |           |                |             |             |             |             |                               |              |              |              |  |              |              |              |
| 1031  | Plano Municipal de Eficiência Energética: Elaborar e Implantar |           |                |             |             |             |             | 1                             | 1            | 1            | 1            | 399.300,00                                       | 0,00         | 0,00         | 0,00         |
| Plano entregue / Unidade                                      |  |           |                |             |             |             |             |                               |              |              |              |  |              |              |              |
|   |  |           |                |             |             |             |             | 3.699.400,00                  | 4.000.000,00 | 3.000.000,00 | 1.215.000,00 | <b>CUSTO TOTAL ESTIMADO PARA O PROGRAMA: R\$</b> |              |              |              |
|   |  |           |                |             |             |             |             |                               |              |              |              | <b>11.914.400,00</b>                             |              |              |              |





Estado de Minas Gerais  
**Prefeitura Municipal de Paracatu**  
PLANO PLURIANUAL 2018 - 2021  
ANEXO II - PROGRAMAS DE GOVERNO

**Programa:** 0021 Promoção e Prevenção da Saúde do Cidadão

**Objetivo:** Assegurar uma vida saudável e promover o bem-estar para todos, em todas as idades

**Unidade Gestora:** 06 SECRETARIA MUNICIPAL DE SAÚDE

| Código   | Ação  | Indicador | Funcional-Programática    | Produto / Unidade de Medida                               | Índice Recente |             |             | Índice 2019 / Meta Financeira |              |              | Índice 2021  |
|--|---|-----------|---------------------------|---|----------------|-------------|-------------|-------------------------------|--------------|--------------|--------------|
|  |   |           |                           |   | Índice 2018    | Índice 2019 | Índice 2020 | Índice 2018                   | Índice 2019  | Índice 2020  |              |
| Taxa de mortalidade materna a cada 100 mil nascidos / Percentual |   |           |                           |   |                |             |             |                               |              |              |              |
| 1001   | Prédios Públicos: Melhorar/ Construir   |           | 02.06.01.10.301.0021.1001 | Edifícios adequados às necessidades institucionais / Ação | 0              | 0           | 0           | 1                             | 0            | 0            | 0            |
| 1032   | Unidades Básicas de Saúde: Construir, Reformar e Ampliar                      |           | 02.06.01.10.301.0021.1032 | Obra concluída / Percentual                               |                |             |             | 2.659.100,00                  | 700.000,00   | 500.000,00   | 500.000,00   |
| 2007   | Veículos: Adquirir e manter   |           | 02.06.01.10.301.0021.2007 | Bens em condições de uso adequado / Percentual            |                |             |             | 107.400,00                    | 300.000,00   | 300.000,00   | 200.000,00   |
| 2043   | Programa Agentes Comunitários de Saúde: Manter                                |           | 02.06.01.10.301.0021.2043 | Famílias atendidas / Unidade                              |                |             |             | 2.532.700,00                  | 2.000.000,00 | 2.200.000,00 | 2.450.000,00 |
| 2044   | Estratégia de Saúde da Família - ESF: Ampliar e Manter                        |           | 02.06.01.10.301.0021.2044 | Cidadão atendido / Percentual                             |                |             |             | 4.167.600,00                  | 5.500.000,00 | 6.200.000,00 | 6.700.000,00 |
| 2045   | Programa de Melhoria do Acesso e Qualidade da Atenção Básica (PMAQ): Melhorar |           | 02.06.01.10.301.0021.2045 | Cidadão atendido / Percentual                             |                |             |             | 1.121.800,00                  | 1.100.000,00 | 1.210.000,00 | 1.350.000,00 |
| 2046   | Rede Municipal Saúde (Atenção Básica - PAB): Manter                           |           | 02.06.01.10.301.0021.2046 | Cidadão atendido / Percentual                             |                |             |             | 8.083.100,00                  | 7.350.000,00 | 8.100.000,00 | 8.950.000,00 |
| 2047   | Núcleo de Apoio Saúde da Família (NASF): Implantar e Manter                   |           | 02.06.01.10.301.0021.2047 | Cidadão atendido / Percentual                             |                |             |             | 700,00                        | 40.000,00    | 60.000,00    | 80.000,00    |
| 2048   | Programa Atendimento População Rural: Manter                                  |           | 02.06.01.10.301.0021.2048 | Cidadão atendido / Percentual                             |                |             |             | 825.500,00                    | 100.000,00   | 150.000,00   | 200.000,00   |
| 2049   | Saúde Bucal: Manter   |           | 02.06.01.10.301.0021.2049 | Cidadão atendido / Percentual                             |                |             |             | 2.057.200,00                  | 2.500.000,00 | 2.750.000,00 | 3.050.000,00 |
| 2057   | Cofinanciamento da Atenção Primária: Manter                                   |           | 02.06.01.10.301.0021.2057 | Cidadão atendido / Percentual                             |                |             |             | 730.500,00                    | 300.000,00   | 400.000,00   | 500.000,00   |
| 2058   | Política Estadual de Promoção a Saúde: Manter                                 |           | 02.06.01.10.301.0021.2058 | Cidadão atendido / Percentual                             |                |             |             | 73.700,00                     | 200.000,00   | 300.000,00   | 400.000,00   |
| 2059   | Programa de Monitoramento das Ações de Vigilância em Saúde: Manter            |           | 02.06.01.10.301.0021.2059 | Cidadão atendido / Percentual                             |                |             |             | 300.500,00                    | 200.000,00   | 300.000,00   | 400.000,00   |
| 2007   | Veículos: Adquirir e manter   |           | 02.06.01.10.304.0021.2007 | Bens em condições de uso adequado / Percentual            |                |             |             | 41.100,00                     | 0,00         | 0,00         | 0,00         |
| 2050   | Vigilância Sanitária: Manter  |           | 02.06.01.10.304.0021.2050 | Cidadão atendido / Percentual                             |                |             |             | 684.600,00                    | 650.000,00   | 720.000,00   | 800.000,00   |



Estado de Minas Gerais  
Prefeitura Municipal de Paracatu  
PLANO PLURIANUAL 2018 - 2021  
ANEXO II - PROGRAMAS DE GOVERNO

| Ação  | Funcional-Programática    | Produto / Unidade de Medida                    | Meta Física / Meta Financeira |                      |                      |                       |
|---|---------------------------|--|-------------------------------|----------------------|----------------------|-----------------------|
|   |                           |  | 2018                          | 2019                 | 2020                 | 2021                  |
| 2007 Veículos: Adquirir e manter                        | 02.06.01.10.305.0021.2007 | Bens em condições de uso adequado / Percentual | 168.400,00                    | 0,00                 | 0,00                 | 0,00                  |
| 2051 Vigilância em Saúde: Manter (Vigilância Ambiental) | 02.06.01.10.305.0021.2051 | Cidadão atendido / Percentual                  | 104.900,00                    | 350.000,00           | 400.000,00           | 450.000,00            |
| 2052 Centro Controle de Zoonoses: Construir e Manter    | 02.06.01.10.305.0021.2052 | Cidadão atendido / Percentual                  | 140.000,00                    | 100.000,00           | 120.000,00           | 150.000,00            |
| 2053 Controle da Doença de Chagas: Manter               | 02.06.01.10.305.0021.2053 | Cidadão atendido / Percentual                  | 511.400,00                    | 100.000,00           | 130.000,00           | 180.000,00            |
| 2054 Atividades de Imunização: Manter                   | 02.06.01.10.305.0021.2054 | Cidadão atendido / Percentual                  | 28.000,00                     | 100.000,00           | 130.000,00           | 180.000,00            |
| 2055 Vigilância Epidemiológica: Manter                  | 02.06.01.10.305.0021.2055 | Cidadão atendido / Percentual                  | 491.300,00                    | 450.000,00           | 500.000,00           | 570.000,00            |
| 2056 Combate a Endemias: Manter                         | 02.06.01.10.305.0021.2056 | Cidadão atendido / Percentual                  | 2.755.600,00                  | 2.500.000,00         | 2.800.000,00         | 3.050.000,00          |
| 2144 Benefícios RPPS Auxílio Doença                     | 02.15.01.13.392.0021.2144 | Benefícios garantidos / Unidade                | 0                             | 0                    | 0                    | 0                     |
| <b>CUSTO TOTAL ESTIMADO PARA O PROGRAMA: R\$</b>        |                           |  | <b>27.504.200,00</b>          | <b>24.540.000,00</b> | <b>27.270.000,00</b> | <b>30.160.000,00</b>  |
|   |                           |  |                               |                      |                      | <b>109.874.200,00</b> |







Estado de Minas Gerais  
Prefeitura Municipal de Paracatu  
PLANO PLURIANUAL 2018 - 2021  
ANEXO II - PROGRAMAS DE GOVERNO

| Ação   | Funcional-Programática    | Produto / Unidade de Medida                   | Meta Física / Meta Financeira |                      |                      |                       |
|--|---------------------------|---|-------------------------------|----------------------|----------------------|-----------------------|
|  |                           |   | 2018                          | 2019                 | 2020                 | 2021                  |
| 2075 Posto de Coleta de Sangue (Hemocentro): Implantar e Manter  | 02.06.01.10.302.0022.2075 | Cidadão atendido /<br>Percentual              | 1<br>1.300,00                 | 1<br>100.000,00      | 1<br>200.000,00      | 1<br>400.000,00       |
| 2076 Programa de Fortalecimento e Ilhona da Qualidade dos Hospitais do SUS/ Minas Gerais - Pro-Hosp:<br>Ma | 02.06.01.10.302.0022.2076 | Cidadão atendido /<br>Percentual              | 1<br>520.000,00               | 1<br>570.000,00      | 1<br>630.000,00      | 1<br>690.000,00       |
| 2165 Outras Despesas MAC: Manter   | 02.06.01.10.302.0022.2165 | Atividades Administrativas mantidas /<br>Ação | 1<br>988.900,00               | 0<br>0,00            | 0<br>0,00            | 0<br>0,00             |
| 2062 Diagnóstico Terapêutico/ Medicamentos: Manter   | 02.06.01.10.303.0022.2062 | Cidadão atendido /<br>Percentual              | 1<br>2.455.300,00             | 1<br>3.600.000,00    | 1<br>4.000.000,00    | 1<br>4.400.000,00     |
| 2070 Programa Atenção ao Dependente Químico: Manter  | 02.06.02.10.303.0022.2070 | Cidadão atendido /<br>Percentual              | 1<br>760.500,00               | 1<br>960.000,00      | 1<br>1.050.000,00    | 1<br>1.180.000,00     |
| <b>CUSTO TOTAL ESTIMADO PARA O PROGRAMA: R\$</b>   |                           |   | <b>62.360.000,00</b>          | <b>50.510.000,00</b> | <b>62.550.000,00</b> | <b>68.820.000,00</b>  |
|  |                           |   |                               |                      |                      | <b>244.070.000,00</b> |





Estado de Minas Gerais  
Prefeitura Municipal de Paracatu  
PLANO PLURIANUAL 2018 - 2021  
ANEXO II - PROGRAMAS DE GOVERNO

| Ação   | Funcional-Programática    | Produto / Unidade de Medida      | Meta Física / Meta Financeira |                      |                      |                       |
|--|---------------------------|----------------------------------|-------------------------------|----------------------|----------------------|-----------------------|
|  |                           |                                  | 2018                          | 2019                 | 2020                 | 2021                  |
| 1038 Unidades Educação Infantil - pré-Escola. Implantar, Ampliar, Reformar | 02.05.01.12.365.0023.1038 | Obra concluída / Percentual      | 1<br>6,276.000,00             | 1<br>0,00            | 1<br>500.000,00      | 1<br>500.000,00       |
| 2078 Atividades Educacionais - Creche: Desenvolver e manter                | 02.05.01.12.365.0023.2078 | Alunos atendidos / Unidade       | 1<br>4.551.400,00             | 1<br>1.577.000,00    | 1<br>1.735.000,00    | 1<br>1.910.000,00     |
| 2079 Atividades Educacionais - Creche 60%: Desenvolver e manter            | 02.05.01.12.365.0023.2079 | Alunos atendidos / Unidade       | 1<br>501.800,00               | 0<br>300.000,00      | 0<br>330.000,00      | 0<br>365.000,00       |
| 2080 Atividades Educacionais - Creche 40%: Desenvolver e manter            | 02.05.01.12.365.0023.2080 | Alunos atendidos / Unidade       | 1<br>1.069.500,00             | 1<br>1.740.000,00    | 1<br>1.920.000,00    | 1<br>2.150.000,00     |
| 2081 Atividades Educacionais - Pré-Escola: Desenvolver e Manter            | 02.05.01.12.365.0023.2081 | Alunos atendidos / Unidade       | 0<br>0,00                     | 1<br>2.600.000,00    | 1<br>2.860.000,00    | 1<br>3.146.000,00     |
| 2082 Atividades Educacionais Pré-Escola 60%: Desenvolver e manter          | 02.05.01.12.365.0023.2082 | Alunos atendidos / Unidade       | 1<br>4.584.500,00             | 1<br>4.917.000,00    | 1<br>5.408.000,00    | 1<br>5.950.000,00     |
| 2083 Atividades Educacionais Pré-Escola 40%: Desenvolver e Manter          | 02.05.01.12.365.0023.2083 | Alunos atendidos / Unidade       | 1<br>176.000,00               | 1<br>1.613.000,00    | 1<br>1.745.000,00    | 1<br>1.952.000,00     |
| 2164 Atividades Educacionais - Pré-Escolar 25%: Desenvolver e manter       | 02.05.01.12.365.0023.2164 | Instituições apoiadas / Unidade  | 1<br>1.285.700,00             | 0<br>0,00            | 0<br>0,00            | 0<br>0,00             |
| 2087 Educação de Jovens e Adultos: Manter e Ampliar                        | 02.05.01.12.366.0023.2087 | Alunos atendidos / Unidade       | 1<br>61.100,00                | 0<br>100.000,00      | 0<br>110.000,00      | 0<br>120.000,00       |
| 1070 Escolas Municipais: Acessibilidade                                    | 02.05.01.12.367.0023.1070 | Estrutura acessível / Percentual | 1<br>100.100,00               | 0<br>0,00            | 0<br>0,00            | 0<br>0,00             |
| 2088 Transporte Escolar: Melhorar e Manter                                 | 02.05.02.12.361.0023.2088 | Alunos atendidos / Unidade       | 2<br>1.744.000,00             | 2<br>1.834.000,00    | 2<br>2.017.000,00    | 2<br>2.220.000,00     |
| <b>CUSTO TOTAL ESTIMADO PARA O PROGRAMA: R\$</b>                           |                           |                                  | <b>71.922.750,00</b>          | <b>65.451.000,00</b> | <b>72.235.000,00</b> | <b>81.743.000,00</b>  |
|  |                           |                                  |                               |                      |                      | <b>291.351.750,00</b> |





Estado de Minas Gerais  
**Prefeitura Municipal de Paracatu**  
PLANO PLURIANUAL 2018 - 2021  
ANEXO II - PROGRAMAS DE GOVERNO


**Programa:** 0024 Educação Complementar

**Objetivo:** Assegurar a educação inclusiva, equitativa e de qualidade, e promover oportunidades de aprendizagem ao longo da vida para todos

**Unidade Gestora:** 05 SECRETARIA MUNICIPAL DE EDUCAÇÃO

| Número de pessoas atendidas em relação a população alvo / Percentual | Ação  | Funcional-Programática    | Indicador                       | Indice Recente | Indice 2018 | Indice 2019 | Indice 2020 | Indice 2021 | Meta Física / Meta Financeira |                   |                     |                     |                     |
|--|---|---------------------------|---------------------------------|----------------|-------------|-------------|-------------|-------------|-------------------------------|-------------------|---------------------|---------------------|---------------------|
|  |   |                           |                                 |                |             |             |             |             | Produto / Unidade de Medida   | 2018              | 2019                | 2020                | 2021                |
| 2091   | Programa A-ABB Comunidade: Apoiar   | 02.05.01.12.361.0024.2091 |                                 | 0              | 0           | 0           | 0           | 0           | 1                             | 319.200,00        | 175.000,00          | 195.000,00          | 215.000,00          |
|  |   |                           | Alunos atendidos / Unidade      |                |             |             |             |             | 1                             |                   | 1                   | 1                   | 1                   |
| 2092   | Atividades do IFTM: Apoiar  | 02.05.01.12.363.0024.2092 |                                 | 0              | 0           | 0           | 0           | 0           | 1                             | 31.600,00         | 20.000,00           | 20.000,00           | 20.000,00           |
|  |   |                           | Instituições apoiadas / Unidade |                |             |             |             |             | 1                             |                   | 1                   | 1                   | 1                   |
| 2093   | Ensino Técnico e Profissionalizante: Apoiar a Expansão                                      | 02.05.01.12.363.0024.2093 |                                 | 0              | 0           | 0           | 0           | 0           | 1                             | 500,00            | 50.000,00           | 50.000,00           | 50.000,00           |
|  |   |                           | Alunos atendidos / Unidade      |                |             |             |             |             | 1                             |                   | 1                   | 1                   | 1                   |
| 2097   | Educação Empreendedora: Manter/ Melhorar  | 02.05.01.12.363.0024.2097 |                                 | 0              | 0           | 0           | 0           | 0           | 1                             | 169.100,00        | 200.000,00          | 200.000,00          | 200.000,00          |
|  |   |                           | Alunos atendidos / Unidade      |                |             |             |             |             | 1                             |                   | 1                   | 1                   | 1                   |
| 2094   | UAITEC: Apoiar  | 02.05.01.12.364.0024.2094 |                                 | 0              | 0           | 0           | 0           | 0           | 1                             | 124.000,00        | 140.000,00          | 155.000,00          | 171.000,00          |
|  |   |                           | Alunos atendidos / Unidade      |                |             |             |             |             | 1                             |                   | 1                   | 1                   | 1                   |
| 2095   | Ensino Superior: Apoiar a Implantação de Novas Unidades e Apoiar as Atividades Educacionais | 02.05.01.12.364.0024.2095 |                                 | 0              | 0           | 0           | 0           | 0           | 1                             | 113.100,00        | 100.000,00          | 100.000,00          | 100.000,00          |
|  |   |                           | Cidadão atendido / Percentual   |                |             |             |             |             | 1                             |                   | 1                   | 1                   | 1                   |
| 2096   | Curso Pré Vestibular: Manter  | 02.05.01.12.364.0024.2096 |                                 | 0              | 0           | 0           | 0           | 0           | 1                             | 150.100,00        | 350.000,00          | 400.000,00          | 450.000,00          |
|  |   |                           | Alunos atendidos / Unidade      |                |             |             |             |             | 1                             |                   | 1                   | 1                   | 1                   |
| <b>CUSTO TOTAL ESTIMADO PARA O PROGRAMA: R\$</b>                     |   |                           |                                 |                |             |             |             |             |                               | <b>907.600,00</b> | <b>1.035.000,00</b> | <b>1.120.000,00</b> | <b>1.205.000,00</b> |
|  |   |                           |                                 |                |             |             |             |             |                               |                   |                     |                     | <b>4.268.600,00</b> |





Estado de Minas Gerais  
**Prefeitura Municipal de Paracatu**  
PLANO PLURIANUAL 2018 - 2021  
ANEXO II - PROGRAMAS DE GOVERNO


**Programa:** 0025 Esporte, Lazer e Juventude

**Objetivo:** Assegurar uma vida saudável e promover o bem-estar para todos, em todas as idades.

**Unidade Gestora:** 08 SECRETARIA MUNICIPAL DE ESPORTE E LAZER

| Número de crianças e adolescentes matriculados em relação à população alvo. / Percentual | Indicador  | Funcional-Programática    | Produto / Unidade de Medida   | Índice         |             |                     | Meta Física / Meta Financeira |                      |  |
|--|--|---------------------------|-------------------------------|----------------|-------------|---------------------|-------------------------------|----------------------|--|
|  |  |                           |                               | Índice Recente | Índice 2018 | Índice 2019         | Índice 2020                   | Índice 2021          |  |
|  |  |                           |                               | 0              | 0           | 0                   | 0                             | 0                    |  |
| 1043   | Infraestrutura para Esportes Urbano e Rural: Implanta, Manter e Modernizar | 02.08.01.27.812.0025.1043 | Obra concluída / Percentual   |                |             | 2.634.600,00        | 1.000.000,00                  | 1.000.000,00         |  |
| 2069   | Escolinha de Esportes: Implantar e Apoiar Inicativas de Sucesso            | 02.08.01.27.812.0025.2069 | Cidadão atendido / Percentual |                |             | 401.500,00          | 80.000,00                     | 100.000,00           |  |
| 2100   | Programa Segundo Tempo   | 02.08.01.27.812.0025.2100 | Cidadão atendido / Percentual |                |             | 382.300,00          | 1.000.000,00                  | 1.000.000,00         |  |
| 2101   | Programa Vida Saudável   | 02.08.01.27.812.0025.2101 | Cidadão atendido / Percentual |                |             | 987.000,00          | 900.000,00                    | 900.000,00           |  |
| 2102   | Programa Luta pela Cidadania   | 02.08.01.27.812.0025.2102 | Cidadão atendido / Percentual |                |             | 604.000,00          | 750.000,00                    | 800.000,00           |  |
| 1042   | Eventos Recreativos e Comemorativos: Realizar e Apoiar                     | 02.08.01.27.813.0025.1042 | Evento realizado / Unidade    |                |             | 680.000,00          | 300.000,00                    | 300.000,00           |  |
| 2103   | Centro Recreativo para o Idoso: Implantar e Manter                         | 02.08.01.27.813.0025.2103 | Cidadão atendido / Percentual |                |             | 201.500,00          | 50.000,00                     | 50.000,00            |  |
| 2088   | Desenvolvimento Esporte por Entidades Privadas: Apoiar                     | 02.08.02.27.811.0025.2088 | Cidadão atendido / Percentual |                |             | 300.000,00          | 350.000,00                    | 380.000,00           |  |
| 2088   | Desenvolvimento Esporte por Entidades Privadas: Apoiar                     | 02.08.02.27.812.0025.2088 | Cidadão atendido / Percentual |                |             | 1.014.000,00        | 770.000,00                    | 850.000,00           |  |
| <b>CUSTO TOTAL ESTIMADO PARA O PROGRAMA: R\$</b>   |  |                           |                               |                |             | <b>7.204.900,00</b> | <b>5.200.000,00</b>           | <b>5.980.000,00</b>  |  |
|  |  |                           |                               |                |             |                     |                               | <b>24.174.900,00</b> |  |






Estado de Minas Gerais  
**Prefeitura Municipal de Paracatu**  
PLANO PLURIANUAL 2018 - 2021  
ANEXO II - PROGRAMAS DE GOVERNO

**Programa:** 0026 Programa Juventude Cidadã

**Objetivo:** Promover o crescimento econômico sustentado, inclusivo e sustentável, emprego pleno e produtivo e trabalho decente para todos

**Unidade Gestora:** 08 SECRETARIA MUNICIPAL DE ESPORTE E LAZER

| Ação  | Funcional-Programática    | Produto / Unidade de Medida                | Indicador | Indice Recente | Indice 2018 | Indice 2019 | Indice 2020 | Indice 2021 | Meta Física / Meta Financeira |                   |                   |                   |                   |                     |                     |
|---|---------------------------|--|-----------|----------------|-------------|-------------|-------------|-------------|-------------------------------|-------------------|-------------------|-------------------|-------------------|---------------------|---------------------|
|   |                           |  |           |                |             |             |             |             | 2018                          | 2019              | 2020              | 2021              |                   |                     |                     |
| Percentual de jovens que concluem o curso Adolescente Aprendiz / Percentual |                           |  |           |                |             |             |             |             |                               |                   |                   |                   |                   |                     |                     |
| 2104  | 02.11.03.08.243.0026.2104 | Cidadão atendido / Percentual              |           | 0              | 0           | 0           | 0           | 0           | 1                             | 364.300,00        | 100.000,00        | 100.000,00        | 100.000,00        | 500.000,00          |                     |
| 2105  | 02.11.03.08.243.0026.2105 | Adolescente que concluiu o curso / Unidade |           |                |             |             |             |             | 1                             | 200.000,00        | 250.000,00        | 250.000,00        | 250.000,00        | 450.000,00          |                     |
| 2106  | 02.11.03.08.243.0026.2106 | Cidadão atendido / Percentual              |           |                |             |             |             |             | 1                             | 400,00            | 50.000,00         | 50.000,00         | 50.000,00         | 50.000,00           |                     |
| <b>CUSTO TOTAL ESTIMADO PARA O PROGRAMA: R\$</b>                            |                           |  |           |                |             |             |             |             |                               | <b>564.700,00</b> | <b>400.000,00</b> | <b>400.000,00</b> | <b>400.000,00</b> | <b>1.000.000,00</b> | <b>2.364.700,00</b> |



Estado de Minas Gerais  
**Prefeitura Municipal de Paracatu**  
PLANO PLURIANUAL 2018 - 2021  
ANEXO II - PROGRAMAS DE GOVERNO

**Programa:** 0027 Cultura e Turismo

**Objetivo:** Promover o crescimento econômico sustentado, inclusivo e sustentável, emprego pleno e produtivo e trabalho decente para todos

**Unidade Gestora:** 15 SECRETARIA MUNICIPAL DE CULTURA E TURISMO


| Código   | Indicador   | Funcional-Programática    | Produto / Unidade de Medida              | Indice Recente | Indice 2018 | Indice 2019  | Indice 2020 | Indice 2021 | Meta Física / Meta Financeira |      |      |      |      |
|--|---|---------------------------|--|----------------|-------------|--------------|-------------|-------------|-------------------------------|------|------|------|------|
|  |   |                           |  |                |             |              |             |             | 2018                          | 2019 | 2020 | 2021 | 2021 |
|  |   |                           |  |                |             |              |             |             | 0                             | 0    | 0    | 0    | 0    |
| População quilombola participante em relação a população alvo / Percentual |   |                           |  |                |             |              |             |             |                               |      |      |      |      |
| 2108   | Enancipação Municipal: Aniversário da Cidade                                | 02.05.01.13.392.0027.2108 | Evento realizado / Unidade               | 0              | 0           | 120.200,00   | 150.000,00  | 180.000,00  | 200.000,00                    | 2    |      |      |      |
| 2108   | Enancipação Municipal: Aniversário da Cidade                                | 02.06.01.13.392.0027.2108 | Evento realizado / Unidade               | 0              | 0           | 0,00         | 100.000,00  | 180.000,00  | 130.000,00                    | 2    |      |      |      |
| 1044   | Museus: Implantar   | 02.15.01.13.391.0027.1044 | Museu implantado / Unidade               | 0              | 0           | 501.500,00   | 50.000,00   | 50.000,00   | 50.000,00                     | 1    |      |      |      |
| 1045   | Bibliotecas: Implantar  | 02.15.01.13.391.0027.1045 | Biblioteca implantada / Unidade          | 0              | 0           | 50.000,00    | 50.000,00   | 50.000,00   | 50.000,00                     | 1    |      |      |      |
| 2109   | Bens de Valor Cultural: Tomba, Construir, Restaurar, Reformar e/ou Adquirir | 02.15.01.13.391.0027.2109 | Bem tombado / Unidade                    | 0              | 0           | 1.403.100,00 | 200.000,00  | 200.000,00  | 200.000,00                    | 1    |      |      |      |
| 2111   | Patrimônio Histórico e Cultural: Pesquisas, Inventários e Registros         | 02.15.01.13.391.0027.2111 | Inventário/ registro concluído / Unidade | 0              | 0           | 50.000,00    | 50.000,00   | 50.000,00   | 50.000,00                     | 1    |      |      |      |
| 2112   | Centros Culturais: Implantar e Manter                                       | 02.15.01.13.391.0027.2112 | Centro Cultural implantado / Percentual  | 0              | 0           | 50.000,00    | 60.000,00   | 60.000,00   | 60.000,00                     | 1    |      |      |      |
| 2107   | Conservatório de Música: Desenvolver e Implantar Projeto de Ensino Musical  | 02.15.01.13.392.0027.2107 | Cidadão atendido / Percentual            | 0              | 0           | 75.000,00    | 100.000,00  | 110.000,00  | 120.000,00                    | 1    |      |      |      |
| 2110   | Educação Histórico-Patrimoniária-Cultural: Desenvolver Projeto              | 02.15.01.13.392.0027.2110 | Projetos finalizados / Unidade           | 0              | 0           | 25.000,00    | 30.000,00   | 40.000,00   | 40.000,00                     | 1    |      |      |      |
| 2113   | Teatro: Implantar e Manter  | 02.15.01.13.392.0027.2113 | Teatro implantado / Unidade              | 0              | 0           | 40.000,00    | 50.000,00   | 60.000,00   | 60.000,00                     | 1    |      |      |      |
| 1048   | Plano Desenvolvimento do Turismo: Elaborar e Implantar                      | 02.15.01.23.695.0027.1048 | Plano entregue / Unidade                 | 0              | 0           | 50.000,00    | 0,00        | 0,00        | 0,00                          | 0    |      |      |      |
| 2116   | Atrativos Turísticos: Desenvolver, Manter, Adequar                          | 02.15.01.23.695.0027.2116 | Atrativo mantido / Unidade               | 0              | 0           | 60.000,00    | 100.000,00  | 100.000,00  | 100.000,00                    | 1    |      |      |      |
| 1046   | Eventos e Projetos Culturais: Incentivar e realizar                         | 02.15.02.13.392.0027.1046 | Eventos/ projetos realizados / Unidade   | 0              | 0           | 551.300,00   | 250.000,00  | 280.000,00  | 300.000,00                    | 1    |      |      |      |
| 2114   | Comunidades Quilombolas: Apoiar e valorizar as atividades                   | 02.15.02.13.392.0027.2114 | Cidadão atendido / Percentual            | 0              | 0           | 50.000,00    | 50.000,00   | 60.000,00   | 70.000,00                     | 1    |      |      |      |
| 2115   | Atividades e Eventos Relacionadas ao Turismo: Apoiar                        | 02.15.03.23.695.0027.2115 | Atividades realizadas / Unidade          | 0              | 0           | 395.000,00   | 420.000,00  | 440.000,00  | 450.000,00                    | 1    |      |      |      |

PLANO PLURIANUAL 2018 - 2021  
ANEXO II - PROGRAMAS DE GOVERNO

CUSTO TOTAL ESTIMADO PARA O PROGRAMA: R\$

|              |              |              |              |                     |
|--------------|--------------|--------------|--------------|---------------------|
| 3.425.100,00 | 1.660.000,00 | 1.660.000,00 | 1.660.000,00 | 1.860.000,00        |
|              |              |              |              | <b>8.825.100,00</b> |






Estado de Minas Gerais  
**Prefeitura Municipal de Paracatu**  
PLANO PLURIANUAL 2018 - 2021  
ANEXO II - PROGRAMAS DE GOVERNO

**Programa:** 0028 Centro Histórico: Revitalizar

**Objetivo:** Tornar as cidades e os assentamentos humanos inclusivos, seguros, resilientes e sustentáveis

**Unidade Gestora:** 15 SECRETARIA MUNICIPAL DE CULTURA E TURISMO

| Ação   | Funcional-Programática    | Produto / Unidade de Medida | Indice Recente | Indice 2018 | Indice 2019 | Indice 2020 | Indice 2021 | Meta Física / Meta Financeira |              |              |                     |
|--|---------------------------|-----------------------------|----------------|-------------|-------------|-------------|-------------|-------------------------------|--------------|--------------|---------------------|
|  |                           |                             |                |             |             |             |             | 2018                          | 2019         | 2020         | 2021                |
| 1049 Centro Histórico: Revitalizar               | 02.15.01.13.391.0028.1049 | Prédios tombados / Unidade  | 0              | 0           | 0           | 0           | 0           | 0                             | 0            |              |                     |
|  |                           |                             |                |             |             |             |             | 0                             | 1            | 1            | 1                   |
|  |                           |                             |                |             |             |             |             | 0,00                          | 2.000.000,00 | 2.000.000,00 | 2.000.000,00        |
|  |                           |                             |                |             |             |             |             | 0,00                          | 2.000.000,00 | 2.000.000,00 | 2.000.000,00        |
| <b>CUSTO TOTAL ESTIMADO PARA O PROGRAMA: R\$</b> |                           |                             |                |             |             |             |             |                               |              |              | <b>6.000.000,00</b> |



Estado de Minas Gerais  
**Prefeitura Municipal de Paracatu**  
PLANO PLURIANUAL 2018 - 2021  
ANEXO II - PROGRAMAS DE GOVERNO


**Programa:** 0029 Proteção Social Básica

**Objetivo:** Assegurar uma vida saudável e promover o bem-estar para todos, em todas as idades.

Promover sociedades pacíficas e inclusivas para o desenvolvimento sustentável, proporcionar o acesso à justiça para todos e construir instituições eficazes, responsáveis e

**Unidade Gestora:** 11 SECRETARIA MUNICIPAL DE DESENVOLVIMENTO E AÇÃO SOCIAL

| Código | Descrição  | Indicador                     | Índice Recente                     | Índice 2018               | Índice 2019 | Índice 2020 | Índice 2021 | Meta Física / Meta Financeira |      |      |      |   |   |   |
|--------|--|-------------------------------|------------------------------------|---------------------------|-------------|-------------|-------------|-------------------------------|------|------|------|---|---|---|
|        |  |                               |                                    |                           |             |             |             | 2018                          | 2019 | 2020 | 2021 |   |   |   |
|        | Percentual da população vivendo abaixo da linha nacional de extrema pobreza atendidas / Percentual |                               | 0                                  | 0                         | 0           | 0           | 0           |                               |      |      |      |   |   |   |
|        | <b>Ação</b>  | <b>Funcional-Programática</b> | <b>Produto / Unidade de Medida</b> | <b>2018</b>               | <b>2019</b> | <b>2020</b> | <b>2021</b> |                               |      |      |      |   |   |   |
| 1050   | Cozinhas Comunitárias: Implantar   |                               | Cozinha implantada / Unidade       | 02.11.01.06.244.0029.1050 | 1           | 1           | 1           | 0                             | 0    | 0    | 0    | 0 | 0 | 0 |
| 1051   | CRAS (Unidades Físicas): Manter/Reformar/Ampliar/Implantar   |                               | Obra concluída / Percentual        | 02.11.01.06.244.0029.1051 | 1           | 1           | 1           | 1                             | 1    | 1    | 1    | 1 | 1 | 1 |
| 1052   | Velatório Público: Construir   |                               | Cidadão atendido / Percentual      | 02.11.01.06.244.0029.1052 | 1           | 1           | 1           | 0                             | 0    | 0    | 0    | 0 | 0 | 0 |
| 2117   | Sistema de Vigilância/Monitoramento de Assistência Social: Reestruturar                            |                               | Cidadão atendido / Percentual      | 02.11.01.06.244.0029.2117 | 1           | 1           | 1           | 1                             | 1    | 1    | 1    | 1 | 1 | 1 |
| 2119   | Centros Comunitários de Múltiplo Uso: Manter   |                               | Cidadão atendido / Percentual      | 02.11.01.06.244.0029.2119 | 1           | 1           | 1           | 1                             | 1    | 1    | 1    | 1 | 1 | 1 |
| 2120   | Mobilização social e realização de eventos   |                               | Cidadão atendido / Percentual      | 02.11.01.06.244.0029.2120 | 1           | 1           | 1           | 1                             | 1    | 1    | 1    | 1 | 1 | 1 |
| 2121   | CRAS Volante: Implantar e Manter   |                               | Cidadão atendido / Percentual      | 02.11.01.06.244.0029.2121 | 1           | 1           | 1           | 1                             | 1    | 1    | 1    | 1 | 1 | 1 |
| 2122   | Serviços Convivência e Fortalecimento de Vínculos: Manter/Implementar-CRAS                         |                               | Cidadão atendido / Percentual      | 02.11.01.06.244.0029.2122 | 1           | 1           | 1           | 1                             | 1    | 1    | 1    | 1 | 1 | 1 |
| 2123   | Proteção Social Básica às Famílias (PAIF): Manter - CRAS   |                               | Cidadão atendido / Percentual      | 02.11.01.06.244.0029.2123 | 1           | 1           | 1           | 1                             | 1    | 1    | 1    | 1 | 1 | 1 |
| 2124   | Cadastro Único: Manter e Implantar CadÚnico  |                               | Entidade cadastrada / Unidade      | 02.11.01.06.244.0029.2124 | 1           | 1           | 1           | 1                             | 1    | 1    | 1    | 1 | 1 | 1 |
| 2125   | Apoio às Famílias Carentes: Manter   |                               | Famílias atendidas / Unidade       | 02.11.01.06.244.0029.2125 | 1           | 1           | 1           | 1                             | 1    | 1    | 1    | 1 | 1 | 1 |
| 2127   | Programa de Garantia de Renda Mínima e Inclusão Produtiva da Mulher                                |                               | Cidadão atendido / Percentual      | 02.11.01.11.333.0029.2127 | 1           | 1           | 1           | 1                             | 1    | 1    | 1    | 1 | 1 | 1 |
| 2118   | Entidades Sociais de Utilidade Pública - Apoiar  |                               | Cidadão atendido / Percentual      | 02.11.02.06.244.0029.2118 | 3           | 3           | 3           | 4                             | 4    | 4    | 4    | 4 | 4 | 4 |
| 2118   | Entidades Sociais de Utilidade Pública - Apoiar  |                               | Cidadão atendido / Percentual      | 02.11.03.06.243.0029.2118 | 3           | 3           | 3           | 4                             | 4    | 4    | 4    | 4 | 4 | 4 |
| 2118   | Entidades Sociais de Utilidade Pública - Apoiar  |                               | Cidadão atendido / Percentual      | 02.11.04.06.241.0029.2118 | 3           | 3           | 3           | 4                             | 4    | 4    | 4    | 4 | 4 | 4 |



Estado de Minas Gerais  
**Prefeitura Municipal de Paracatu**  
PLANO PLURIANUAL 2018 - 2021  
ANEXO II - PROGRAMAS DE GOVERNO

| Ação   | Funcional-Programática    | Produto / Unidade de Medida      | Meta Física / Meta Financeira |                     |                     |                      |
|--|---------------------------|----------------------------------|-------------------------------|---------------------|---------------------|----------------------|
|  |                           |                                  | 2018                          | 2019                | 2020                | 2021                 |
| 2118   | 02.11.05.16.482.0029.2118 | Cidadão atendido /<br>Percentual | 30.000,00                     | 40.000,00           | 50.000,00           | 60.000,00            |
| 2126   | 02.11.05.16.482.0029.2126 | Cidadão atendido /<br>Percentual | 60.000,00                     | 66.000,00           | 73.000,00           | 80.000,00            |
| <b>CUSTO TOTAL ESTIMADO PARA O PROGRAMA: R\$</b> |                           |                                  | <b>2.952.400,00</b>           | <b>3.598.000,00</b> | <b>4.375.000,00</b> | <b>5.373.000,00</b>  |
|  |                           |                                  |                               |                     |                     | <b>16.698.400,00</b> |







Estado de Minas Gerais  
**Prefeitura Municipal de Paracatu**  
PLANO PLURIANUAL 2018 - 2021  
ANEXO II - PROGRAMAS DE GOVERNO

**Programa:** 0032 Planos de Assistência Social

**Objetivo:** Reduzir a desigualdade dentro dos países e entre eles

**Unidade Gestora:** 11 SECRETARIA MUNICIPAL DE DESENVOLVIMENTO E AÇÃO SOCIAL

| Ação   | Indicador   | Produto / Unidade de Medida | Indice Recente | Indice 2018 | Indice 2019 | Indice 2020 | Indice 2021 | Meta Física / Meta Financeira |      |      |      |            |  |  |
|--|---|-----------------------------|----------------|-------------|-------------|-------------|-------------|-------------------------------|------|------|------|------------|--|--|
|  |   |                             |                |             |             |             |             | 2018                          | 2019 | 2020 | 2021 |            |  |  |
| Unidades habitacionais entregues com apoio do município em relação a população alvo / Percentual |   |                             |                |             |             |             |             |                               |      |      |      |            |  |  |
| 1054   | Plano Decenal de Assistência Social - Elaborar                | Plano entregue / Unidade    | 0              | 0           | 0           | 0           | 0           | 80.000,00                     | 0    | 0    | 0    | 0          |  |  |
| 1055   | Plano Municipal Políticas para Mulheres: Elaborar/Implementar | Plano entregue / Unidade    | 0              | 0           | 0           | 0           | 0           | 120.000,00                    | 0    | 0    | 0    | 0          |  |  |
|  |   |                             |                |             |             |             |             | 200.000,00                    | 0,00 | 0,00 | 0,00 | 200.000,00 |  |  |
| <b>CUSTO TOTAL ESTIMADO PARA O PROGRAMA: R\$</b>   |   |                             |                |             |             |             |             |                               |      |      |      |            |  |  |



Estado de Minas Gerais  
**Prefeitura Municipal de Paracatu**  
PLANO PLURIANUAL 2018 - 2021  
ANEXO II - PROGRAMAS DE GOVERNO

**Programa:** 0033 Habitação Popular

**Objetivo:** Reduzir a desigualdade dentro dos países e entre eles.  
Tornar as cidades e os assentamentos humanos inclusivos, seguros, resilientes e sustentáveis

**Unidade Gestora:** 11 SECRETARIA MUNICIPAL DE DESENVOLVIMENTO E AÇÃO SOCIAL

| Ação   | Indicador  | Indice Recente                                 | Indice 2018               | Indice 2019 | Indice 2020 | Indice 2021 | Meta Física / Meta Financeira      |              |              |              |              |               |
|--|--|--|---------------------------|-------------|-------------|-------------|------------------------------------|--------------|--------------|--------------|--------------|---------------|
|  |  |  |                           |             |             |             | 2018                               | 2019         | 2020         | 2021         |              |               |
| Unidades habitacionais entregues com apoio do município em relação a população alvo / Percentual |  |  |                           |             |             |             | 0                                  | 0            | 0            | 0            | 0            | 0             |
| <b>Funcional-Programática</b>  |  |  |                           |             |             |             | <b>Produto / Unidade de Medida</b> |              |              |              |              |               |
| 1056   | Unidades Habitacionais - PNIH, Apoiar (Lei Municipal)              | Unidades habitacionais entregues / Unidade     | 02.11.05.16.482.0033.1056 | 1           | 90.000,00   | 1           | 100.000,00                         | 1            | 110.000,00   | 1            | 120.000,00   |               |
| 1057   | Programa de Habitação de Interesse Social - Apoiar (Lei Municipal) | Unidades habitacionais entregues / Unidade     | 02.11.05.16.482.0033.1057 | 1           | 685.000,00  | 1           | 900.000,00                         | 1            | 400.000,00   | 1            | 300.000,00   |               |
| 1058   | Unidades Habitacionais - Zona Urbana - Reformar                    | Unidades habitacionais entregues / Unidade     | 02.11.05.16.482.0033.1058 | 1           | 415.200,00  | 1           | 550.000,00                         | 1            | 600.000,00   | 1            | 1.000.000,00 |               |
| 1059   | Unidades Habitacionais - Situações Especiais: Construir            | Unidades habitacionais entregues / Unidade     | 02.11.05.16.482.0033.1059 | 1           | 400,00      | 1           | 220.000,00                         | 1            | 250.000,00   | 1            | 280.000,00   |               |
| 1061   | Reassentamento de Moradores em Áreas de Risco                      | Plano de reassentamento concluído / Percentual | 02.11.05.16.482.0033.1061 | 1           | 600,00      | 1           | 1.000.000,00                       | 1            | 2.000.000,00 | 1            | 2.000.000,00 |               |
| 1060   | Estudos de Áreas de Riscos: Continuar                              | Imóveis identificados / Unidade                | 02.14.01.16.482.0033.1060 | 1           | 401.200,00  | 1           | 500.000,00                         | 1            | 300.000,00   | 1            | 500.000,00   |               |
| <b>CUSTO TOTAL ESTIMADO PARA O PROGRAMA: R\$</b>   |  |  |                           |             |             |             | 1.592.400,00                       | 3.270.000,00 | 3.660.000,00 | 4.200.000,00 | 4.200.000,00 | 12.722.400,00 |



Estado de Minas Gerais  
**Prefeitura Municipal de Paracatu**  
PLANO PLURIANUAL 2018 - 2021  
ANEXO II - PROGRAMAS DE GOVERNO

**Programa:** 0034 Suporte à Segurança Pública

**Objetivo:**

Tornar as cidades e os assentamentos humanos inclusivos, seguros, resilientes e sustentáveis.  
Promover sociedades pacíficas e inclusivas para o desenvolvimento sustentável, proporcionar o acesso à justiça para todos e construir instituições eficazes, responsáveis e

**Unidade Gestora:** 09 SECRETARIA MUNICIPAL DE SEGURANÇA PÚBLICA

| Ação | Indicador   | Funcional-Programática    | Produto / Unidade de Medida              | Índice Recente | Índice 2018 | Índice 2019 | Índice 2020 | Índice 2021 | Meta Física / Meta Financeira |      |      |      |      |              |
|------|---|---------------------------|--|----------------|-------------|-------------|-------------|-------------|-------------------------------|------|------|------|------|--------------|
|      |   |                           |  |                |             |             |             |             | 2018                          | 2019 | 2020 | 2021 | 2021 |              |
|      |   |                           |  |                |             |             |             |             | 0                             | 0    | 0    | 0    | 0    |              |
| 2136 | Coordenadora Especial da Mulher: Implantar/ Manter            | 02.09.01.04.122.0034.2136 | Órgão implantado / Percentual            |                |             | 1           | 1           | 1           | 1                             | 1    | 1    | 1    | 1    | 160.000,00   |
| 1066 | Tiro de Guerra: Apoiar a Implantação                          | 02.09.01.05.153.0034.1066 | Valor gasto / Reais                      |                |             | 1           | 1           | 1           | 1                             | 1    | 1    | 1    | 1    | 50.000,00    |
| 2142 | Junta do Serviço Militar: Apoiar                              | 02.09.01.05.153.0034.2142 | Cidadão atendido / Percentual            |                |             | 1           | 1           | 1           | 1                             | 1    | 1    | 1    | 1    | 30.000,00    |
| 2143 | Programa Fica Vivo: Implantar                                 | 02.09.01.06.122.0034.2143 | Cidadão atendido / Percentual            |                |             | 1           | 1           | 1           | 1                             | 1    | 1    | 1    | 1    | 80.000,00    |
| 1062 | Companhia de Polícia Militar: Construir                       | 02.09.01.06.181.0034.1062 | Obra concluída / Percentual              |                |             | 0           | 0           | 1           | 1                             | 1    | 1    | 1    | 1    | 0,00         |
| 1063 | Bases Comunitárias Móveis da PM: Criar em Parceria com Estado | 02.09.01.06.181.0034.1063 | Cidadão atendido / Percentual            |                |             | 1           | 1           | 1           | 1                             | 1    | 1    | 1    | 1    | 0,00         |
| 1064 | Unidade Sócio Educativa (Menores Infratores): Apoiar          | 02.09.01.06.181.0034.1064 | Cidadão atendido / Percentual            |                |             | 1           | 1           | 1           | 1                             | 1    | 1    | 1    | 1    | 0,00         |
| 1065 | Novo Presídio: Adquirir o Terreno                             | 02.09.01.06.181.0034.1065 | Terreno adquirido e entregue / Unidade   |                |             | 1           | 1           | 1           | 1                             | 1    | 1    | 1    | 1    | 0,00         |
| 2135 | Guarda Municipal: Implantar Gratuitamente                     | 02.09.01.06.181.0034.2135 | Guarda Municipal implantada / Percentual |                |             | 1           | 1           | 1           | 1                             | 1    | 1    | 1    | 1    | 1.200.000,00 |
| 2138 | Delegacia da Mulher: Apoiar                                   | 02.09.01.06.181.0034.2138 | Valor gasto / Reais                      |                |             | 1           | 1           | 1           | 1                             | 1    | 1    | 1    | 1    | 30.000,00    |
| 2137 | Defesa Civil: Manter  | 02.09.01.06.182.0034.2137 | Atividades realizadas / Unidade          |                |             | 1           | 1           | 1           | 1                             | 1    | 1    | 1    | 1    | 180.000,00   |
| 2140 | Corpo de Bombeiros: Apoiar                                    | 02.09.01.06.182.0034.2140 | Valor gasto / Reais                      |                |             | 1           | 1           | 1           | 1                             | 1    | 1    | 1    | 1    | 500.000,00   |
| 2134 | Sistema Olho Vivo: Manter/ Ampliar (parceria com o Estado)    | 02.09.01.06.183.0034.2134 | Sistema em funcionamento / Percentual    |                |             | 1           | 1           | 1           | 1                             | 1    | 1    | 1    | 1    | 300.000,00   |
| 2141 | Guarda Mirim: Apoiar  | 02.09.02.04.122.0034.2141 | Instituições apoiadas / Unidade          |                |             | 1           | 1           | 1           | 1                             | 1    | 1    | 1    | 1    | 220.000,00   |
| 2139 | Segurança Pública do Estado: Apoiar                           | 02.09.02.06.122.0034.2139 | Valor gasto / Reais                      |                |             | 0           | 0           | 1           | 1                             | 1    | 1    | 1    | 1    | 360.000,00   |

PLANO PLURIANUAL 2018 - 2021

ANEXO II - PROGRAMAS DE GOVERNO

CUSTO TOTAL ESTIMADO PARA O PROGRAMA: R\$

|                     |              |              |              |
|---------------------|--------------|--------------|--------------|
| 1.387.100,00        | 2.625.000,00 | 2.240.000,00 | 3.110.000,00 |
| <b>9.342.100,00</b> |              |              |              |





Estado de Minas Gerais  
**Prefeitura Municipal de Paracatu**  
PLANO PLURIANUAL 2018 - 2021  
ANEXO II - PROGRAMAS DE GOVERNO

**Programa:** 0035 Previdência Social do Regime Estatutário

**Objetivo:** Garantir a concessão de benefícios previdenciários aos servidores municipais

**Unidade Gestora:** 01 INSTITUTO DE PREVIDÊNCIA SOCIAL DOS SERVIDORES PÚBLICOS MUNICIPAIS

| Ação   | Indicador                               | Funcional-Programática    | Produto / Unidade de Medida     | Indice Recente | Indice 2018 | Indice 2019 | Indice 2020 | Indice 2021 | Meta Física / Meta Financeira |              |              |              |               |
|--|---|---------------------------|---------------------------------|----------------|-------------|-------------|-------------|-------------|-------------------------------|--------------|--------------|--------------|---------------|
|  |   |                           |                                 |                |             |             |             |             | 2018                          | 2019         | 2020         | 2021         |               |
| Percentual benefícios concedidos em relação aos pedidos / Percentual |   |                           |                                 |                |             |             |             |             |                               |              |              |              |               |
| 2144   | Benefícios RPPS Auxílio Doença          | 03.01.01.09.272.0035.2144 | Benefícios garantidos / Unidade | 0              | 0           | 0           | 0           | 0           | 1                             | 24,5         | 2.380.000,00 | 2.475.000,00 | 2.573.000,00  |
| 2145   | Benefício RPPS Salário Maternidade      | 03.01.01.09.272.0035.2145 | Benefícios garantidos / Unidade | 0              | 0           | 0           | 0           | 0           | 1                             | 24,5         | 433.000,00   | 460.000,00   | 468.000,00    |
| 2146   | Benefício RPPS Salário Família          | 03.01.01.09.272.0035.2146 | Benefícios garantidos / Unidade | 0              | 0           | 0           | 0           | 0           | 1                             | 24,5         | 119.000,00   | 124.000,00   | 128.000,00    |
| 2147   | Implantação de Previdência Complementar | 03.01.01.09.273.0035.2147 | Benefícios garantidos / Unidade | 0              | 0           | 0           | 0           | 0           | 0                             | 24,5         | 39.000,00    | 40.000,00    | 42.000,00     |
| <b>CUSTO TOTAL ESTIMADO PARA O PROGRAMA: R\$</b>                     |   |                           |                                 |                |             |             |             |             | 2.150.000,00                  | 2.971.000,00 | 3.068.000,00 | 3.211.000,00 | 11.421.000,00 |



Estado de Minas Gerais  
**Prefeitura Municipal de Paracatu**  
PLANO PLURIANUAL 2018 - 2021  
ANEXO II - PROGRAMAS DE GOVERNO

**Programa:** 0036 Inativos e Pensionistas da Previdência Estatutária

**Objetivo:** Garantir a previdência social dos servidores

**Unidade Gestora:** 01 INSTITUTO DE PREVIDÊNCIA SOCIAL DOS SERVIDORES PÚBLICOS MUNICIPAIS

| Ação   | Indicador                | Indice Recente | Indice 2018 | Indice 2019 | Indice 2020 | Indice 2021 | Meta Física / Meta Financeira |               |               |               |
|--|--------------------------|----------------|-------------|-------------|-------------|-------------|-------------------------------|---------------|---------------|---------------|
|  |                          |                |             |             |             |             | 2018                          | 2019          | 2020          |               |
| 2148   | Aposentados/Pensionistas | 0              | 0           | 0           | 0           | 0           | 24,5                          | 25            | 26            |               |
| Percentual benefícios concedidos em relação aos pedidos / Percentual         |                          |                |             |             |             |             | 18.205.000,00                 | 20.762.000,00 | 21.591.000,00 | 22.455.000,00 |
| 03.01.01.06.272.0036.2148<br>Pagamento de Aposentadorias e Pensões / Unidade |                          |                |             |             |             |             | 18.205.000,00                 | 20.762.000,00 | 21.591.000,00 | 22.455.000,00 |
| <b>CUSTO TOTAL ESTIMADO PARA O PROGRAMA: R\$</b>                             |                          |                |             |             |             |             | <b>83.013.000,00</b>          |               |               |               |





Estado de Minas Gerais  
Prefeitura Municipal de Paracatu  
PLANO PLURIANUAL 2018 - 2021  
ANEXO II - PROGRAMAS DE GOVERNO

**Programa:** 0037 Manutenção do RPPS - Taxa Administrativa


**Objetivo:** Garantir a manutenção do PRESERV

**Unidade Gestora:** 01 INSTITUTO DE PREVIDÊNCIA SOCIAL DOS SERVIDORES PÚBLICOS MUNICIPAIS

| Ação   | Indicador | Funcional-Programática    | Produto / Unidade de Medida                    | Índice Recente | Índice 2018 | Índice 2019  | Índice 2020  | Índice 2021  | Meta Física / Meta Financeira |      |      |      |      |                      |
|--|-----------|---------------------------|--|----------------|-------------|--------------|--------------|--------------|-------------------------------|------|------|------|------|----------------------|
|  |           |                           |  |                |             |              |              |              | 2018                          | 2019 | 2020 | 2020 | 2021 |                      |
| Manutenção de Atividades / Percentual            |           |                           |  | 0              | 0           | 0            | 0            | 0            |                               |      |      |      |      |                      |
| 1067 Aquisição Terreno/Consumo Sete PRESERV      |           | 03.01.01.06.122.0037.1067 | Patrimônio Adquirido / UN                      |                |             | 1            | 24,78        | 25,37        | 26,39                         |      |      |      |      |                      |
|  |           |                           |  |                |             | 400.000,00   | 433.000,00   | 450.000,00   | 468.000,00                    |      |      |      |      |                      |
| 1068 Aquisição de Mobiliário e Mat. Permanente   |           | 03.01.01.06.122.0037.1068 | Bens em condições de uso adequado / Percentual |                |             | 1            | 24,78        | 25,37        | 26,39                         |      |      |      |      |                      |
|  |           |                           |  |                |             | 70.000,00    | 76.000,00    | 79.000,00    | 82.000,00                     |      |      |      |      |                      |
| 2150 Manut. Administr. PRESERV TX:adm            |           | 03.01.01.06.122.0037.2150 | Atividades Administrativas mantidas / Ação     |                |             | 1            | 24,78        | 25,37        | 26,39                         |      |      |      |      |                      |
|  |           |                           |  |                |             | 966.000,00   | 1.407.000,00 | 1.463.000,00 | 1.522.000,00                  |      |      |      |      |                      |
| 2151 Pqto Precatórios Judiciais RPPS             |           | 03.01.01.06.122.0037.2151 | Atividades Administrativas mantidas / Ação     |                |             | 1            | 24,78        | 25,37        | 26,39                         |      |      |      |      |                      |
|  |           |                           |  |                |             | 1.500.000,00 | 1.622.000,00 | 1.687.000,00 | 1.755.000,00                  |      |      |      |      |                      |
| 2152 Realização Concurso Público                 |           | 03.01.01.06.122.0037.2152 | Atividades Administrativas mantidas / Ação     |                |             | 1            | 24,78        | 25,37        | 26,39                         |      |      |      |      |                      |
|  |           |                           |  |                |             | 90.000,00    | 49.000,00    | 50.000,00    | 52.000,00                     |      |      |      |      |                      |
| <b>CUSTO TOTAL ESTIMADO PARA O PROGRAMA: R\$</b> |           |                           |  |                |             | 3.028.000,00 | 3.597.000,00 | 3.729.000,00 | 3.879.000,00                  |      |      |      |      |                      |
|  |           |                           |  |                |             |              |              |              |                               |      |      |      |      | <b>14.221.000,00</b> |







Estado de Minas Gerais  
**Prefeitura Municipal de Paracatu**  
PLANO PLURIANUAL 2018 - 2021  
ANEXO II - PROGRAMAS DE GOVERNO

**Programa:** 0039 Gestão Pública FMCCP

**Objetivo:** Manter e desenvolver as atividades administrativas da Fundação Municipal Casa de Cultura, visando o suporte aos programas finalísticos

**Unidade Gestora:** 01 FUNDAÇÃO MUNICIPAL CASA DE CULTURA

| Indicador  | Índice Recente                | Índice 2018                                | Índice 2019     | Índice 2020         | Índice 2021         | Meta Física / Meta Financeira |                     |
|--|-------------------------------|--|-----------------|---------------------|---------------------|-------------------------------|---------------------|
|  |                               |  |                 |                     |                     | 2018                          | 2020                |
| Manutenção de Atividades / Percentual                        | 0                             | 0  | 0               | 0                   | 0                   |                               |                     |
| <b>Ação</b>  | <b>Funcional-Programática</b> | <b>Produto / Unidade de Medida</b>         | <b>2018</b>     | <b>2019</b>         | <b>2020</b>         | <b>2021</b>                   |                     |
| 2155 Atividades Gerais da Fundação Municipal Casa de Cultura | 04.01.01.13.122.0039.2155     | Atividades Administrativas mantidas / Ação | 1<br>470.000,00 | 24,25<br>485.000,00 | 24,25<br>485.000,00 | 24,25<br>485.000,00           | 24,25<br>485.000,00 |
| 2156 Software de Gestão da Administração Pública             | 04.01.01.13.126.0039.2156     | Sistema em funcionamento / Percentual      | 1<br>8.100,00   | 24,85<br>8.000,00   | 25,15<br>10.000,00  | 25,15<br>10.000,00            | 25,15<br>10.000,00  |
| <b>CUSTO TOTAL ESTIMADO PARA O PROGRAMA: R\$</b>             |                               |  |                 |                     |                     | <b>493.000,00</b>             | <b>495.000,00</b>   |
|  |                               |  |                 |                     |                     | <b>1.961.100,00</b>           | <b>1.961.100,00</b> |



Estado de Minas Gerais  
**Prefeitura Municipal de Paracatu**  
PLANO PLURIANUAL 2018 - 2021  
ANEXO II - PROGRAMAS DE GOVERNO

Programa: 0040 Cultura e Turismo FMCCP

Objetivo:

Unidade Gestora: 01 FUNDAÇÃO MUNICIPAL CASA DE CULTURA

| Número de pessoas atendidas em relação a população alvo / Percentual | Indicador                 | Indice Recente                         | Indice 2018 | Indice 2019 | Indice 2020 | Indice 2021 | Meta Física / Meta Financeira |            |            |            |                     |            |
|--|---------------------------|--|-------------|-------------|-------------|-------------|-------------------------------|------------|------------|------------|---------------------|------------|
|  |                           |  |             |             |             |             | 2018                          | 2019       | 2020       |            |                     |            |
| Ação   | Funcional-Programática    | Produto / Unidade de Medida            |             |             |             |             |                               |            |            |            |                     |            |
| 1069 Bens de Valor Cultural: Restaurar                               | 04.01.01.13.391.0040.1069 | Bem mantido / Unidade                  | 0           | 0           | 0           | 0           | 1                             | 25         | 20,83      | 50,000,00  | 20,83               | 50,000,00  |
| 2157 Museus: Manter  | 04.01.01.13.391.0040.2157 | Bem mantido / Unidade                  | 0           | 0           | 0           | 0           | 5.200,00                      | 22,73      | 27,27      | 60,000,00  | 27,27               | 60,000,00  |
| 2158 Arquivo Público: Manter   | 04.01.01.13.391.0040.2158 | Bem mantido / Unidade                  | 0           | 0           | 0           | 0           | 35.100,00                     | 27,08      | 22,92      | 65,000,00  | 22,92               | 55,000,00  |
| 2160 Bibliotecas: Manter   | 04.01.01.13.391.0040.2160 | Bem mantido / Unidade                  | 0           | 0           | 0           | 0           | 0,00                          | 23,81      | 26,19      | 50,000,00  | 26,19               | 50,000,00  |
| 2159 Atividades de Difusão Cultural                                  | 04.01.01.13.392.0040.2159 | Atividades realizadas / Unidade        | 0           | 0           | 0           | 0           | 250.500,00                    | 24,65      | 24,65      | 375,000,00 | 24,65               | 390,000,00 |
| 2161 Eventos e Projetos Culturais: Inventar e Realizar               | 04.01.01.13.392.0040.2161 | Eventos/ projetos realizados / Unidade | 0           | 0           | 0           | 0           | 50.000,00                     | 23,81      | 28,19      | 50,000,00  | 28,19               | 55,000,00  |
| <b>CUSTO TOTAL ESTIMADO PARA O PROGRAMA: R\$</b>                     |                           |  |             |             |             |             | 391.200,00                    | 605.000,00 | 611.000,00 | 618.000,00 | <b>2.225.200,00</b> |            |



Estado de Minas Gerais  
Prefeitura Municipal de Paracatu  
PLANO PLURIANUAL 2018 - 2021  
ANEXO II - PROGRAMAS DE GOVERNO

Programa: 9999 Reserva de Contingência

Objetivo: Manter reserva de recursos públicos para atendimento destinações eventuais

Unidade Gestora: 04 SECRETARIA MUNICIPAL DE FAZENDA

| Ação   | Indicador | Funcional-Programática    | Produto / Unidade de Medida | Indice Recente | Indice 2018 | Indice 2019   | Indice 2020   | Indice 2021   | Meta Física / Meta Financeira |               |               |               |               |                      |
|--|-----------|---------------------------|-----------------------------|----------------|-------------|---------------|---------------|---------------|-------------------------------|---------------|---------------|---------------|---------------|----------------------|
|  |           |                           |                             |                |             |               |               |               | 2018                          | 2019          | 2020          | 2021          |               |                      |
| Manutenção da Atividade / Un                     |           |                           |                             | 0              | 0           | 0             | 0             | 0             |                               |               |               |               |               |                      |
| 9999 Reserva de Contingência                     |           | 02.04.01.99.999.9999      | Serviço Efetuado / UN       |                |             | 750.000,00    | 26.450,00     | 27.470,00     | 28.570,00                     |               |               |               |               |                      |
| 9999 Reserva de Contingência                     |           | 03.01.01.99.997.9999.9999 | Serviço Efetuado / UN       |                |             | 23.500.000,00 | 18.780.000,00 | 17.455.000,00 | 18.153.000,00                 |               |               |               |               |                      |
| 9999 Reserva de Contingência                     |           | 04.01.01.99.999.9999.9999 | Serviço Efetuado / UN       |                |             | 3.000,00      | 26.450,00     | 27.470,00     | 28.570,00                     |               |               |               |               |                      |
| <b>CUSTO TOTAL ESTIMADO PARA O PROGRAMA: R\$</b> |           |                           |                             |                |             |               |               |               |                               | 24.253.000,00 | 16.780.000,00 | 17.455.000,00 | 18.153.000,00 | <b>76.641.000,00</b> |



**Prefeitura Municipal de Paracatu**  
**Estado de Minas Gerais**  
**ANEXO III - Valores Por Unidade Executora**  
**PPA**

| CÓDIGO   | ÓRGÃO / UNIDADE / SUBUNIDADE                                       | PROJETOS              | ATIVIDADES              | OP. ESP.             | TOTAL                   |
|----------|--|-----------------------|-------------------------|----------------------|-------------------------|
| 01 00 10 | PODER LEGISLATIVO  | 1.150.000,00          | 55.895.000,00           | 0,00                 | 57.045.000,00           |
| 01 01 00 | CÂMARA MUNICIPAL   | 1.150.000,00          | 55.895.000,00           | 0,00                 | 57.045.000,00           |
| 01 01 01 | Câmara Municipal   | 1.150.000,00          | 55.895.000,00           | 0,00                 | 57.045.000,00           |
| 02 01 00 | PODER EXECUTIVO  | 210.774.400,00        | 1.027.395.900,00        | 51.321.000,00        | 1.289.491.200,00        |
| 02 01 00 | SECRETARIA MUNICIPAL DE GOVERNO                                    | 0,00                  | 14.711.100,00           | 0,00                 | 14.711.100,00           |
| 02 01 01 | Secretaria Municipal de Governo                                    | 0,00                  | 14.711.100,00           | 0,00                 | 14.711.100,00           |
| 02 02 00 | SECRETARIA MUNICIPAL DE ASSUNTOS JURÍDICOS                         | 11.299.400,00         | 8.264.800,00            | 0,00                 | 19.564.200,00           |
| 02 02 01 | Secretaria Municipal de Assuntos Jurídicos                         | 11.299.400,00         | 8.264.800,00            | 0,00                 | 19.564.200,00           |
| 02 03 00 | SECRETARIA MUNICIPAL DE ADMINISTRAÇÃO                              | 909.600,00            | 41.245.300,00           | 0,00                 | 42.154.900,00           |
| 02 03 01 | Secretaria Municipal de Administração                              | 909.600,00            | 41.245.300,00           | 0,00                 | 42.154.900,00           |
| 02 04 00 | SECRETARIA MUNICIPAL DE FAZENDA                                    | 750.000,00            | 20.926.600,00           | 60.219.000,00        | 81.895.600,00           |
| 02 04 01 | Secretaria Municipal de Fazenda                                    | 750.000,00            | 20.926.600,00           | 60.219.000,00        | 81.895.600,00           |
| 02 05 00 | SECRETARIA MUNICIPAL DE EDUCAÇÃO                                   | 23.329.400,00         | 291.953.950,00          | 0,00                 | 315.283.350,00          |
| 02 05 01 | Secretaria Municipal de Educação                                   | 23.329.400,00         | 284.138.950,00          | 0,00                 | 307.468.350,00          |
| 02 05 02 | FUNDEB   | 0,00                  | 7.815.000,00            | 0,00                 | 7.815.000,00            |
| 02 06 00 | SECRETARIA MUNICIPAL DE SAÚDE                                      | 8.701.000,00          | 361.878.150,00          | 1.108.000,00         | 371.687.150,00          |
| 02 06 01 | Secretaria Municipal de Saúde / Fundo Municipal de Saúde           | 8.701.000,00          | 357.937.650,00          | 1.108.000,00         | 367.746.650,00          |
| 02 06 02 | Fundo Municipal Antidrogas   | 0,00                  | 3.940.500,00            | 0,00                 | 3.940.500,00            |
| 02 07 00 | SECRETARIA MUNICIPAL DE AGRICULTURA, PECUÁRIA E ABASTECIMENTO      | 850.000,00            | 27.530.000,00           | 0,00                 | 28.380.000,00           |
| 02 07 01 | Secretaria Municipal de Agricultura, Pecuária e Abastecimento      | 850.000,00            | 27.530.000,00           | 0,00                 | 28.380.000,00           |
| 02 08 00 | SECRETARIA MUNICIPAL DE ESPORTE E LAZER                            | 7.414.600,00          | 23.403.800,00           | 0,00                 | 30.818.200,00           |
| 02 08 01 | Secretaria Municipal de Esporte e Lazer                            | 7.414.600,00          | 17.699.600,00           | 0,00                 | 25.114.200,00           |
| 02 08 02 | Fundo Municipal de Esporte e Lazer                                 | 0,00                  | 5.704.000,00            | 0,00                 | 5.704.000,00            |
| 02 09 00 | SECRETARIA MUNICIPAL DE SEGURANÇA PÚBLICA                          | 621.100,00            | 12.571.900,00           | 0,00                 | 13.193.000,00           |
| 02 09 01 | Secretaria Municipal de Segurança Pública                          | 621.100,00            | 11.221.900,00           | 0,00                 | 11.843.000,00           |
| 02 09 02 | Fundo Municipal de Segurança Pública                               | 0,00                  | 1.350.000,00            | 0,00                 | 1.350.000,00            |
| 02 10 00 | SECRETARIA MUNICIPAL DE OBRAS                                      | 98.104.300,00         | 39.480.100,00           | 0,00                 | 137.584.400,00          |
| 02 10 01 | Secretaria Municipal de Obras                                      | 98.104.300,00         | 39.480.100,00           | 0,00                 | 137.584.400,00          |
| 02 11 00 | SECRETARIA MUNICIPAL DE DESENVOLVIMENTO E AÇÃO SOCIAL              | 14.440.500,00         | 37.235.500,00           | 0,00                 | 51.676.000,00           |
| 02 11 01 | Secretaria Municipal de Desenvolvimento e Ação Social              | 3.419.300,00          | 21.536.000,00           | 0,00                 | 24.955.300,00           |
| 02 11 02 | Fundo Municipal de Assistência Social                              | 0,00                  | 7.315.700,00            | 0,00                 | 7.315.700,00            |
| 02 11 03 | Fundo Municipal da Criança e do Adolescente                        | 0,00                  | 5.933.200,00            | 0,00                 | 5.933.200,00            |
| 02 11 04 | Fundo Municipal do Idoso de Paracatu                               | 0,00                  | 1.991.600,00            | 0,00                 | 1.991.600,00            |
| 02 11 05 | Fundo Municipal de Habitação de Interesse Social                   | 11.021.200,00         | 459.000,00              | 0,00                 | 11.480.200,00           |
| 02 12 00 | SECRETARIA MUNICIPAL DE TRANSPORTES                                | 8.514.000,00          | 40.107.800,00           | 0,00                 | 48.621.800,00           |
| 02 12 01 | Secretaria Municipal de Transportes                                | 8.514.000,00          | 40.107.800,00           | 0,00                 | 48.621.800,00           |
| 02 13 00 | SECRETARIA MUNICIPAL DE MEIO AMBIENTE                              | 19.353.800,00         | 70.708.400,00           | 0,00                 | 90.062.200,00           |
| 02 13 01 | Secretaria Municipal de Meio Ambiente                              | 19.353.800,00         | 70.708.400,00           | 0,00                 | 90.062.200,00           |
| 02 14 00 | SECRETARIA MUNICIPAL DE PLANEJAMENTO E DESENVOLVIMENTO ECONÔMICO   | 8.203.900,00          | 21.664.400,00           | 0,00                 | 29.868.300,00           |
| 02 14 01 | Secretaria Municipal de Planejamento e Desenvolvimento Econômico   | 8.203.900,00          | 21.664.400,00           | 0,00                 | 29.868.300,00           |
| 02 15 00 | SECRETARIA MUNICIPAL DE CULTURA E TURISMO                          | 8.282.800,00          | 13.261.100,00           | 0,00                 | 21.543.900,00           |
| 02 15 01 | Secretaria Municipal de Cultura e Turismo                          | 6.901.500,00          | 11.322.100,00           | 0,00                 | 18.223.600,00           |
| 02 15 02 | Fundo Municipal de Proteção do Patrimônio Cultural de Paracatu     | 1.381.300,00          | 234.000,00              | 0,00                 | 1.615.300,00            |
| 02 15 03 | Fundo Municipal do Turismo de Paracatu                             | 0,00                  | 1.705.000,00            | 0,00                 | 1.705.000,00            |
| 02 16 00 | CONTROLADORIA GERAL  | 0,00                  | 2.453.100,00            | 0,00                 | 2.453.100,00            |
| 02 16 01 | Controladoria Geral  | 0,00                  | 2.453.100,00            | 0,00                 | 2.453.100,00            |
| 03 01 00 | INSTITUTO DE PREVIDÊNCIA SOCIAL DOS SERVIDORES PÚBLICOS MUNICIPAIS | 77.946.000,00         | 107.127.000,00          | 0,00                 | 185.073.000,00          |
| 03 01 01 | PRESERV  | 77.946.000,00         | 107.127.000,00          | 0,00                 | 185.073.000,00          |
| 04 01 00 | FUNDAÇÃO MUNICIPAL CASA DE CULTURA                                 | 213.400,00            | 3.975.900,00            | 0,00                 | 4.189.300,00            |
| 04 01 01 | Fundação Municipal Casa de Cultura                                 | 213.400,00            | 3.975.900,00            | 0,00                 | 4.189.300,00            |
|          | <b>TOTAL</b>   | <b>290.083.000,00</b> | <b>1.194.393.700,00</b> | <b>61.327.000,00</b> | <b>1.545.804.500,00</b> |




## Prefeitura Municipal de Paracatu

### Estado de Minas Gerais ANEXO IV - Valores Por Programa

#### PPA

| CÓDIGO       | PROGRAMA  | PROJETOS              | ATIVIDADES              | OP. ESP.             | TOTAL                   |
|--------------|---|-----------------------|-------------------------|----------------------|-------------------------|
| 0000         | Obrigações Especiais  | 0,00                  | 0,00                    | 61.327.000,00        | 61.327.000,00           |
| 0001         | Atuação Legislativa   | 0,00                  | 21.395.000,00           | 0,00                 | 21.395.000,00           |
| 0002         | Apoio a Gestão Institucional  | 0,00                  | 26.900.000,00           | 0,00                 | 26.900.000,00           |
| 0003         | Edificações Públicas  | 1.150.000,00          | 0,00                    | 0,00                 | 1.150.000,00            |
| 0004         | Regulação e Fiscalização Preventiva                                   | 0,00                  | 3.300.000,00            | 0,00                 | 3.300.000,00            |
| 0005         | Comunicação Social e Transparência                                    | 0,00                  | 2.000.000,00            | 0,00                 | 2.000.000,00            |
| 0006         | Formação/ Aperfeiçoamento de Agentes Políticos, Servidores e Cidadãos | 0,00                  | 2.300.000,00            | 0,00                 | 2.300.000,00            |
| 0007         | Gestão Pública  | 180.600,00            | 177.266.750,00          | 0,00                 | 177.447.350,00          |
| 0008         | Desenvolvimento de TI   | 809.600,00            | 3.678.800,00            | 0,00                 | 4.488.400,00            |
| 0009         | Incremento de Receitas Públicas                                       | 700.200,00            | 4.792.500,00            | 0,00                 | 5.492.700,00            |
| 0010         | Planejamento Urbanístico  | 35.915.000,00         | 0,00                    | 0,00                 | 35.915.000,00           |
| 0011         | Mobilidade Urbana   | 4.117.200,00          | 3.271.300,00            | 0,00                 | 7.388.500,00            |
| 0012         | Regularização Fundiária   | 11.299.400,00         | 0,00                    | 0,00                 | 11.299.400,00           |
| 0013         | Desenvolvimento Urbano Sustentável                                    | 2.000.000,00          | 17.133.900,00           | 0,00                 | 19.133.900,00           |
| 0014         | Desenvolvimento Rural Sustentável                                     | 5.699.000,00          | 41.077.600,00           | 0,00                 | 46.776.600,00           |
| 0015         | Infraestrutura Urbana   | 62.390.300,00         | 24.100.000,00           | 0,00                 | 86.490.300,00           |
| 0016         | Transporte Aéreo  | 2.700.000,00          | 5.105.000,00            | 0,00                 | 7.805.000,00            |
| 0017         | Meio Ambiente   | 11.352.800,00         | 1.632.300,00            | 0,00                 | 12.985.100,00           |
| 0018         | Saneamento para Todos   | 8.001.000,00          | 53.604.100,00           | 0,00                 | 61.605.100,00           |
| 0019         | Transparência e Comunicação com o Cidadão                             | 0,00                  | 7.362.000,00            | 0,00                 | 7.362.000,00            |
| 0020         | Eficiência Energética   | 399.300,00            | 11.515.100,00           | 0,00                 | 11.914.400,00           |
| 0021         | Promoção e Prevenção da Saúde do Cidadão                              | 4.639.200,00          | 105.235.000,00          | 0,00                 | 109.874.200,00          |
| 0022         | Diagnóstico, Tratamento e Reabilitação da Saúde do Cidadão            | 4.031.500,00          | 240.038.500,00          | 0,00                 | 244.070.000,00          |
| 0023         | Educação Básica   | 23.329.100,00         | 268.022.650,00          | 0,00                 | 291.351.750,00          |
| 0024         | Educação Complementar   | 0,00                  | 4.268.600,00            | 0,00                 | 4.268.600,00            |
| 0025         | Esporte, Lazer e Juventude  | 7.414.600,00          | 16.760.300,00           | 0,00                 | 24.174.900,00           |
| 0026         | Programa Juventude Cidadã   | 0,00                  | 2.364.700,00            | 0,00                 | 2.364.700,00            |
| 0027         | Cultura e Turismo   | 2.282.800,00          | 6.542.300,00            | 0,00                 | 8.825.100,00            |
| 0028         | Centro Histórico: Revitalizar   | 6.000.000,00          | 0,00                    | 0,00                 | 6.000.000,00            |
| 0029         | Proteção Social Básica  | 249.300,00            | 16.449.100,00           | 0,00                 | 16.698.400,00           |
| 0030         | Proteção Social de Média Complexidade à Família                       | 2.970.000,00          | 5.109.300,00            | 0,00                 | 8.079.300,00            |
| 0031         | Proteção Social de Alta Complexidade ao Cidadão                       | 0,00                  | 3.355.000,00            | 0,00                 | 3.355.000,00            |
| 0032         | Planos de Assistência Social  | 200.000,00            | 0,00                    | 0,00                 | 200.000,00              |
| 0033         | Habitação Popular   | 12.722.400,00         | 0,00                    | 0,00                 | 12.722.400,00           |
| 0034         | Suporte à Segurança Pública   | 621.100,00            | 8.721.000,00            | 0,00                 | 9.342.100,00            |
| 0035         | Previdência Social do Regime Estatutário                              | 0,00                  | 11.421.000,00           | 0,00                 | 11.421.000,00           |
| 0036         | Inativos e Pensionistas da Previdência Estatutária                    | 0,00                  | 83.013.000,00           | 0,00                 | 83.013.000,00           |
| 0037         | Manutenção do RPPS - Taxa Administrativa                              | 2.058.000,00          | 12.163.000,00           | 0,00                 | 14.221.000,00           |
| 0038         | Investimentos e Aplicação Financeira do RPPS                          | 0,00                  | 530.000,00              | 0,00                 | 530.000,00              |
| 0039         | Gestão Pública FMCCP  | 0,00                  | 1.961.100,00            | 0,00                 | 1.961.100,00            |
| 0040         | Cultura e Turismo FMCCP   | 210.400,00            | 2.014.800,00            | 0,00                 | 2.225.200,00            |
| 9999         | Reserva de Contingência   | 76.641.000,00         | 0,00                    | 0,00                 | 76.641.000,00           |
| <b>TOTAL</b> |   | <b>290.063.800,00</b> | <b>1.194.393.700,00</b> | <b>61.327.000,00</b> | <b>1.545.804.500,00</b> |



## Prefeitura Municipal de Paracatu

### Estado de Minas Gerais

#### ANEXO V - Valores por Ação


PPA2018

| CÓDIGO | AÇÃO  | TIPO              | VALOR 2018   | VALOR 2019   | VALOR 2020    | VALOR 2021    | VALOR         |
|--------|---|-------------------|--------------|--------------|---------------|---------------|---------------|
| 0000   | Pagamento Amortização, Juros e Outros Encargos Dívida Pública Interna Operação de Crédito | OPERAÇÃO ESPECIAL | 4.000,00     | 21.000,00    | 23.000,00     | 25.000,00     | 73.000,00     |
| 0001   | Pagamento Dívida PASEP  | OPERAÇÃO ESPECIAL | 50.000,00    | 48.000,00    | 51.000,00     | 55.000,00     | 204.000,00    |
| 0002   | Pagamento Dívida INSS   | OPERAÇÃO ESPECIAL | 2.000,00     | 11.000,00    | 11.000,00     | 12.000,00     | 36.000,00     |
| 0003   | Pagamento Dívida PRESERV  | OPERAÇÃO ESPECIAL | 721.000,00   | 449.000,00   | 480.000,00    | 515.000,00    | 2.165.000,00  |
| 0004   | Pagamento da Dívida Contratada - CEF  | OPERAÇÃO ESPECIAL | 237.000,00   | 230.000,00   | 246.000,00    | 263.000,00    | 976.000,00    |
| 0005   | Pagamento da Dívida Refinanciada - BB   | OPERAÇÃO ESPECIAL | 213.000,00   | 225.000,00   | 240.000,00    | 257.000,00    | 935.000,00    |
| 0006   | Pagamento Dívida Contratada - BDMG  | OPERAÇÃO ESPECIAL | 420.000,00   | 428.000,00   | 458.000,00    | 490.000,00    | 1.796.000,00  |
| 0007   | Aporte Financeiro PRESERV   | OPERAÇÃO ESPECIAL | 9.100.000,00 | 9.523.000,00 | 10.189.000,00 | 10.913.000,00 | 39.725.000,00 |
| 0008   | Pagamento Sentenças Judiciais / Precatórios   | OPERAÇÃO ESPECIAL | 1.100.000,00 | 223.000,00   | 239.000,00    | 256.000,00    | 1.818.000,00  |
| 0009   | Contribuição Programa de Formação do Patrimônio do Servidor Público - PASEP               | OPERAÇÃO ESPECIAL | 2.850.000,00 | 2.919.000,00 | 3.123.000,00  | 3.345.000,00  | 12.237.000,00 |
| 0010   | Pagamento Dívida Contratada - PRESERV - Saúde   | OPERAÇÃO ESPECIAL | 485.000,00   | 272.000,00   | 292.000,00    | 313.000,00    | 1.362.000,00  |
| 1000   | Aquisição de Imóveis/Construção/Reforma do Plenário, Edifícios e/ou Anexos                | PROJETO           | 250.000,00   | 300.000,00   | 300.000,00    | 300.000,00    | 1.150.000,00  |
| 1001   | Prédios Públicos: Melhorar/ Construir   | PROJETO           | 360.700,00   | 0,00         | 0,00          | 0,00          | 360.700,00    |
| 1002   | Imóveis: Desapropriar/ Adquirir   | PROJETO           | 100.000,00   | 0,00         | 0,00          | 0,00          | 100.000,00    |
| 1003   | Projeto de Integração de Pontos e Unidades de Saúde/Educação/Assistência Social           | PROJETO           | 419.600,00   | 120.000,00   | 130.000,00    | 140.000,00    | 809.600,00    |
| 1004   | Banco de Projetos: Ampliar/ Captar Recursos   | PROJETO           | 150.200,00   | 200.000,00   | 200.000,00    | 150.000,00    | 700.200,00    |
| 1005   | Duplicação de Vias Urbanas: Contratar/ Executar   | PROJETO           | 8.400.000,00 | 8.000.000,00 | 8.000.000,00  | 6.815.000,00  | 31.215.000,00 |
| 1006   | Integração Viária entre Bairros e Povoados  | PROJETO           | 2.000.000,00 | 700.000,00   | 900.000,00    | 1.100.000,00  | 4.700.000,00  |
| 1007   | Plano de Mobilidade Urbana  | PROJETO           | 602.200,00   | 0,00         | 0,00          | 0,00          | 602.200,00    |
| 1008   | Reestruturação de Calçadas  | PROJETO           | 0,00         | 500.000,00   | 500.000,00    | 1.000.000,00  | 2.000.000,00  |
| 1009   | Passagens Elevadas para Pedestre  | PROJETO           | 185.000,00   | 300.000,00   | 250.000,00    | 250.000,00    | 965.000,00    |
| 1010   | Estacionamento Rotativo: Implantar/ Manter  | PROJETO           | 0,00         | 50.000,00    | 0,00          | 0,00          | 50.000,00     |
| 1011   | Ciclovias: Implantar/ Manter  | PROJETO           | 0,00         | 200.000,00   | 150.000,00    | 150.000,00    | 500.000,00    |
| 1012   | Regularização Fundiária Urbana para Famílias de Baixa Renda                               | PROJETO           | 1.899.400,00 | 2.000.000,00 | 1.500.000,00  | 1.500.000,00  | 6.899.400,00  |
| 1013   | Regularização Fundiária Rural   | PROJETO           | 0,00         | 1.400.000,00 | 1.000.000,00  | 2.000.000,00  | 4.400.000,00  |
| 1014   | Sector de Serviços e Empreendimentos: Criar   | PROJETO           | 0,00         | 1.000.000,00 | 500.000,00    | 500.000,00    | 2.000.000,00  |
| 1015   | Plano Municipal de Desenvolvimento Rural Sustentável: Elaborar                            | PROJETO           | 50.000,00    | 0,00         | 0,00          | 0,00          | 50.000,00     |
| 1016   | Barraginhas e Terrços: Construir  | PROJETO           | 200.000,00   | 200.000,00   | 200.000,00    | 200.000,00    | 800.000,00    |
| 1017   | Pontes, Passagens e Mata-burros: Construir/ Instalar                                      | PROJETO           | 849.000,00   | 1.000.000,00 | 1.500.000,00  | 1.500.000,00  | 4.849.000,00  |
| 1018   | Pavimentação asfáltica, meio fio e calçadas: Executar                                     | PROJETO           | 5.191.000,00 | 5.280.000,00 | 6.900.000,00  | 6.000.000,00  | 23.371.000,00 |
| 1019   | Obras de Arte de Engenharia: Construir  | PROJETO           | 400.000,00   | 4.500.000,00 | 3.500.000,00  | 4.000.000,00  | 12.400.000,00 |
| 1020   | Nova Rodoviária: Construir em Parceria  | PROJETO           | 1.000,00     | 2.000.000,00 | 500.000,00    | 300.000,00    | 2.801.000,00  |

| CÓDIGO | AÇÃO  | TIPO    | VALOR 2018   | VALOR 2019   | VALOR 2020   | VALOR 2021   | VALOR         |
|--------|---|---------|--------------|--------------|--------------|--------------|---------------|
| 1021   | Iluminação MG 188: Projetos/ Captar Recursos/ Executar                      | PROJETO | 1.501.300,00 | 2.000.000,00 | 500.000,00   | 300.000,00   | 4.301.300,00  |
| 1022   | Preças, Parques, Jardins e Canteiros: Reformar e Construir                  | PROJETO | 2.517.000,00 | 4.000.000,00 | 6.000.000,00 | 7.000.000,00 | 19.517.000,00 |
| 1023   | Plano Diretor Aeropolitário   | PROJETO | 0,00         | 200.000,00   | 0,00         | 0,00         | 200.000,00    |
| 1024   | Infraestrutura do Aeroporto: Adequar  | PROJETO | 0,00         | 1.000.000,00 | 1.000.000,00 | 500.000,00   | 2.500.000,00  |
| 1025   | Áreas Verdes: Revitalizar   | PROJETO | 700.300,00   | 1.000.000,00 | 1.000.000,00 | 1.000.000,00 | 3.700.300,00  |
| 1026   | Arborização da Cidade: Elaborar Projetos/ Implementar                       | PROJETO | 350.500,00   | 500.000,00   | 500.000,00   | 500.000,00   | 1.850.500,00  |
| 1027   | Proteção de Nascentes: Apoiar Projetos                                      | PROJETO | 500.500,00   | 1.000.000,00 | 500.000,00   | 1.000.000,00 | 3.000.500,00  |
| 1028   | Sub-bacia Hidrográfica do Rio São Francisco: Revitalizar                    | PROJETO | 501.500,00   | 800.000,00   | 1.000.000,00 | 500.000,00   | 2.801.500,00  |
| 1029   | Plano Gerenciamento Integrado Resíduos: Atualizar e Implementar             | PROJETO | 200.000,00   | 200.000,00   | 200.000,00   | 300.000,00   | 900.000,00    |
| 1030   | Abastecimento de Água Potável: Projeto Alternativo                          | PROJETO | 1.101.000,00 | 2.000.000,00 | 3.000.000,00 | 1.000.000,00 | 7.101.000,00  |
| 1031   | Plano Municipal de Eficiência Energética: Elaborar e Implantar              | PROJETO | 399.300,00   | 0,00         | 0,00         | 0,00         | 399.300,00    |
| 1032   | Unidades Básicas de Saúde: Construir, Reformar e Ampliar                    | PROJETO | 2.659.100,00 | 700.000,00   | 500.000,00   | 500.000,00   | 4.359.100,00  |
| 1033   | Unidades Média/ Alta Complexidade: Reformar/ Adequar/ Ampliar               | PROJETO | 1.631.500,00 | 100.000,00   | 100.000,00   | 100.000,00   | 1.931.500,00  |
| 1034   | Hospital do Câncer de Unai: Apoiar a Implantação                            | PROJETO | 50.000,00    | 50.000,00    | 1.000.000,00 | 1.000.000,00 | 2.100.000,00  |
| 1035   | Escola de Tempo Integral: Implantar   | PROJETO | 0,00         | 500.000,00   | 500.000,00   | 1.000.000,00 | 2.000.000,00  |
| 1036   | Escola Família Agrícola: Implantar  | PROJETO | 0,00         | 1.000.000,00 | 500.000,00   | 300.000,00   | 1.800.000,00  |
| 1037   | Unidades Educação Infantil - Creches: Implantar, Ampliar, Reformar          | PROJETO | 1.050.900,00 | 500.000,00   | 500.000,00   | 400.000,00   | 2.450.900,00  |
| 1038   | Unidades Educação Infantil - pré Escola: Implantar, Ampliar, Reformar       | PROJETO | 6.276.000,00 | 0,00         | 500.000,00   | 500.000,00   | 7.276.000,00  |
| 1039   | Unidades Ensino Fundamental: Construir, Reformar, Ampliar                   | PROJETO | 3.612.100,00 | 900.000,00   | 1.000.000,00 | 3.000.000,00 | 8.512.100,00  |
| 1040   | Quadras nas Escolas Construir, Ampliar, Adequar, Reformar                   | PROJETO | 50.000,00    | 200.000,00   | 260.000,00   | 300.000,00   | 810.000,00    |
| 1041   | Colégio Tiradentes: Fomento à Implantação                                   | PROJETO | 80.000,00    | 100.000,00   | 100.000,00   | 100.000,00   | 380.000,00    |
| 1042   | Eventos Recreativos e Comemorativos: Realizar e Apoiar                      | PROJETO | 680.000,00   | 300.000,00   | 300.000,00   | 500.000,00   | 1.780.000,00  |
| 1043   | Infraestrutura para Esportes Urbano e Rural: Implantar, Manter e Modernizar | PROJETO | 2.634.600,00 | 1.000.000,00 | 1.000.000,00 | 1.000.000,00 | 5.634.600,00  |
| 1044   | Museus: Implantar   | PROJETO | 501.500,00   | 50.000,00    | 50.000,00    | 50.000,00    | 651.500,00    |
| 1045   | Bibliotecas: Implantar  | PROJETO | 50.000,00    | 50.000,00    | 50.000,00    | 50.000,00    | 200.000,00    |
| 1046   | Eventos e Projetos Culturais: Incentivar e realizar                         | PROJETO | 551.300,00   | 250.000,00   | 280.000,00   | 300.000,00   | 1.381.300,00  |
| 1048   | Plano Desenvolvimento do Turismo: Elaborar e Implantar                      | PROJETO | 50.000,00    | 0,00         | 0,00         | 0,00         | 50.000,00     |
| 1049   | Centro Histórico: Revitalizar   | PROJETO | 0,00         | 2.000.000,00 | 2.000.000,00 | 2.000.000,00 | 6.000.000,00  |
| 1050   | Cozinhas Comunitárias: Implantar  | PROJETO | 88.400,00    | 20.000,00    | 20.000,00    | 30.000,00    | 158.400,00    |
| 1051   | CRAS (Unidades Fisicas): Manter/Reformar/Ampliar/Implantar                  | PROJETO | 500,00       | 30.000,00    | 30.000,00    | 30.000,00    | 90.500,00     |
| 1052   | Velatório Público: Construir  | PROJETO | 400,00       | 0,00         | 0,00         | 0,00         | 400,00        |
| 1053   | CREAS (Unidades Fisicas): Construir/Manter                                  | PROJETO | 2.310.000,00 | 220.000,00   | 220.000,00   | 220.000,00   | 2.970.000,00  |
| 1054   | Plano Decenal de Assistência Social: Elaborar                               | PROJETO | 80.000,00    | 0,00         | 0,00         | 0,00         | 80.000,00     |
| 1055   | Plano Municipal Políticas para Mulheres: Elaborar/ Implementar              | PROJETO | 120.000,00   | 0,00         | 0,00         | 0,00         | 120.000,00    |
| 1056   | Unidades Habitacionais - PNHR: Apoiar (Lei Municipal)                       | PROJETO | 50.000,00    | 100.000,00   | 110.000,00   | 120.000,00   | 420.000,00    |
| 1057   | Programa de Habitação de interesse Social: Apoiar (Lei Municipal)           | PROJETO | 685.000,00   | 900.000,00   | 400.000,00   | 300.000,00   | 2.285.000,00  |
| 1058   | Unidades Habitacionais - Zona Urbana: Reformar                              | PROJETO | 415.200,00   | 550.000,00   | 600.000,00   | 1.000.000,00 | 2.565.200,00  |
| 1059   | Unidades Habitacionais - Situações Especiais: Construir                     | PROJETO | 400,00       | 220.000,00   | 250.000,00   | 280.000,00   | 750.400,00    |



| CÓDIGO | AÇÃO   | TIPO      | VALOR 2018    | VALOR 2019    | VALOR 2020    | VALOR 2021    | VALOR          |
|--------|--|-----------|---------------|---------------|---------------|---------------|----------------|
| 1060   | Estudos de Áreas de Riscos: Continuar                                    | PROJETO   | 401.200,00    | 500.000,00    | 300.000,00    | 500.000,00    | 1.701.200,00   |
| 1061   | Reassentamento de Moradores em Áreas de Risco                            | PROJETO   | 600,00        | 1.000.000,00  | 2.000.000,00  | 2.000.000,00  | 5.000.600,00   |
| 1062   | Companhia de Polícia Militar: Construir                                  | PROJETO   | 0,00          | 0,00          | 0,00          | 0,00          | 0,00           |
| 1063   | Bases Comunitárias Móveis da PM: Criar em Parceria com Estado            | PROJETO   | 60.000,00     | 0,00          | 0,00          | 0,00          | 60.000,00      |
| 1064   | Unidade Sócio Educativa (Menores Infratores): Apoiar                     | PROJETO   | 80.000,00     | 0,00          | 0,00          | 0,00          | 80.000,00      |
| 1065   | Novo Presídio: Adquirir o Terreno  | PROJETO   | 500,00        | 0,00          | 0,00          | 0,00          | 500,00         |
| 1066   | Tiro de Guerra: Apoiar a Implantação                                     | PROJETO   | 600,00        | 400.000,00    | 50.000,00     | 50.000,00     | 500.600,00     |
| 1067   | Aquisição Terreno/Construc Sede PRESERV                                  | PROJETO   | 400.000,00    | 433.000,00    | 450.000,00    | 468.000,00    | 1.751.000,00   |
| 1068   | Aquisição de Mobiliário e Mat. Permanente                                | PROJETO   | 70.000,00     | 76.000,00     | 79.000,00     | 82.000,00     | 307.000,00     |
| 1069   | Bens de Valor Cultural: Restaurar  | PROJETO   | 50.400,00     | 60.000,00     | 50.000,00     | 50.000,00     | 210.400,00     |
| 1070   | Escolas Municipais: Acessibilidade                                       | PROJETO   | 100.100,00    | 0,00          | 0,00          | 0,00          | 100.100,00     |
| 1175   |  | PROJETO   | 0,00          | 0,00          | 0,00          | 0,00          | 0,00           |
| 1176   |  | PROJETO   | 0,00          | 0,00          | 0,00          | 0,00          | 0,00           |
| 1177   |  | PROJETO   | 0,00          | 0,00          | 0,00          | 0,00          | 0,00           |
| 2000   | Manutenção das Atividades Parlamentares                                  | ATIVIDADE | 4.400.000,00  | 5.000.000,00  | 5.500.000,00  | 6.000.000,00  | 20.900.000,00  |
| 2001   | Eventos/ Recepções/ Solenidades/ Festividades                            | ATIVIDADE | 100.000,00    | 115.000,00    | 130.000,00    | 150.000,00    | 495.000,00     |
| 2002   | Manutenção das Atividades Administrativas                                | ATIVIDADE | 5.900.000,00  | 6.500.000,00  | 7.000.000,00  | 7.500.000,00  | 26.900.000,00  |
| 2003   | Manutenção do Controle Interno   | ATIVIDADE | 750.000,00    | 800.000,00    | 850.000,00    | 900.000,00    | 3.300.000,00   |
| 2004   | Publicidade Oficial e/ou Institucional                                   | ATIVIDADE | 500.000,00    | 500.000,00    | 500.000,00    | 500.000,00    | 2.000.000,00   |
| 2005   | Manutenção da Escola do Legislativo                                      | ATIVIDADE | 500.000,00    | 550.000,00    | 600.000,00    | 650.000,00    | 2.300.000,00   |
| 2006   | Atividades Básicas das Secretarias: Manter                               | ATIVIDADE | 33.973.400,00 | 39.562.000,00 | 42.401.000,00 | 45.449.000,00 | 161.385.400,00 |
| 2007   | Veículos: Adquirir e manter  | ATIVIDADE | 3.073.150,00  | 1.767.000,00  | 1.835.000,00  | 1.805.000,00  | 8.480.150,00   |
| 2008   | Pagamento de Água, Energia e Telefone                                    | ATIVIDADE | 1.037.000,00  | 1.465.000,00  | 1.530.000,00  | 1.600.000,00  | 5.632.000,00   |
| 2009   | Centro Administrativo: Estruturar e manter                               | ATIVIDADE | 3.050.000,00  | 0,00          | 0,00          | 0,00          | 3.050.000,00   |
| 2010   | Despesa com Cerimônias e Eventos   | ATIVIDADE | 150.300,00    | 0,00          | 0,00          | 0,00          | 150.300,00     |
| 2011   | Realização de Concurso Público   | ATIVIDADE | 300.000,00    | 0,00          | 0,00          | 0,00          | 300.000,00     |
| 2012   | Rede Lógica: Implantar e Manter  | ATIVIDADE | 650.400,00    | 50.000,00     | 55.000,00     | 60.000,00     | 815.400,00     |
| 2013   | Rede Física: Implantar e Manter  | ATIVIDADE | 850.400,00    | 30.000,00     | 30.000,00     | 30.000,00     | 940.400,00     |
| 2014   | Servidores: Adquirir e Manter  | ATIVIDADE | 419.400,00    | 30.000,00     | 30.000,00     | 30.000,00     | 509.400,00     |
| 2015   | CFTV e Controle de Acesso  | ATIVIDADE | 301.300,00    | 10.000,00     | 10.000,00     | 10.000,00     | 331.300,00     |
| 2016   | Sistema de Gestão da Administração Pública                               | ATIVIDADE | 932.000,00    | 30.000,00     | 30.000,00     | 30.000,00     | 1.022.000,00   |
| 2017   | Capacitação e Treinamento de Pessoal                                     | ATIVIDADE | 60.300,00     | 0,00          | 0,00          | 0,00          | 60.300,00      |
| 2018   | Cadastro Multifinalitário com Georreferenciamento                        | ATIVIDADE | 4.005.500,00  | 255.000,00    | 263.000,00    | 269.000,00    | 4.792.500,00   |
| 2019   | Transporte Coletivo Urbano: Reestruturar                                 | ATIVIDADE | 50.000,00     | 100.000,00    | 100.000,00    | 100.000,00    | 350.000,00     |
| 2020   | Equipamentos Urbanos de Trânsito: Adequar, Ampliar e Manter              | ATIVIDADE | 371.300,00    | 800.000,00    | 700.000,00    | 600.000,00    | 2.471.300,00   |
| 2021   | Pontos de Ônibus: Adequar, Ampliar e Manter                              | ATIVIDADE | 150.000,00    | 100.000,00    | 100.000,00    | 100.000,00    | 450.000,00     |
| 2022   | Instituições de Fomento ao Desenvolvimento Econômico Sustentável: Apoiar | ATIVIDADE | 220.000,00    | 500.000,00    | 510.000,00    | 520.000,00    | 1.750.000,00   |
| 2023   | Atividade Industriais/Serviços: Apoiar                                   | ATIVIDADE | 1.000.300,00  | 2.000.000,00  | 2.000.000,00  | 2.000.000,00  | 7.000.300,00   |



| CÓDIGO | TIPO      | VALOR 2018    | VALOR 2019    | VALOR 2020    | VALOR 2021    | VALOR          |
|--------|-----------|---------------|---------------|---------------|---------------|----------------|
| 2024   | ATIVIDADE | 53.100,00     | 100.000,00    | 110.000,00    | 120.000,00    | 383.100,00     |
| 2025   | ATIVIDADE | 0,00          | 2.000.000,00  | 2.700.000,00  | 1.500.000,00  | 6.200.000,00   |
| 2026   | ATIVIDADE | 500,00        | 1.000.000,00  | 500.000,00    | 300.000,00    | 1.800.500,00   |
| 2027   | ATIVIDADE | 5.820.200,00  | 4.202.000,00  | 4.700.000,00  | 5.000.000,00  | 19.722.200,00  |
| 2028   | ATIVIDADE | 0,00          | 2.000.000,00  | 600.000,00    | 1.500.000,00  | 4.100.000,00   |
| 2029   | ATIVIDADE | 120.400,00    | 2.100.000,00  | 100.000,00    | 100.000,00    | 2.420.400,00   |
| 2030   | ATIVIDADE | 2.720.000,00  | 3.200.000,00  | 3.200.000,00  | 4.500.000,00  | 13.620.000,00  |
| 2031   | ATIVIDADE | 15.000,00     | 300.000,00    | 300.000,00    | 200.000,00    | 815.000,00     |
| 2032   | ATIVIDADE | 2.600.000,00  | 3.000.000,00  | 5.000.000,00  | 7.000.000,00  | 17.600.000,00  |
| 2033   | ATIVIDADE | 0,00          | 1.400.000,00  | 2.500.000,00  | 2.600.000,00  | 6.500.000,00   |
| 2034   | ATIVIDADE | 1.105.000,00  | 1.200.000,00  | 1.350.000,00  | 1.450.000,00  | 5.105.000,00   |
| 2035   | ATIVIDADE | 15.000,00     | 50.000,00     | 50.000,00     | 50.000,00     | 165.000,00     |
| 2036   | ATIVIDADE | 417.300,00    | 300.000,00    | 350.000,00    | 400.000,00    | 1.467.300,00   |
| 2037   | ATIVIDADE | 4.065.300,00  | 10.000.000,00 | 7.000.000,00  | 5.000.000,00  | 26.065.300,00  |
| 2038   | ATIVIDADE | 2.757.200,00  | 2.600.000,00  | 3.000.000,00  | 3.800.000,00  | 12.157.200,00  |
| 2039   | ATIVIDADE | 303.800,00    | 400.000,00    | 450.000,00    | 500.000,00    | 1.653.800,00   |
| 2040   | ATIVIDADE | 901.200,00    | 1.000.000,00  | 1.500.000,00  | 2.000.000,00  | 5.401.200,00   |
| 2041   | ATIVIDADE | 57.000,00     | 100.000,00    | 100.000,00    | 50.000,00     | 307.000,00     |
| 2042   | ATIVIDADE | 3.300.100,00  | 4.000.000,00  | 3.000.000,00  | 1.215.000,00  | 11.515.100,00  |
| 2043   | ATIVIDADE | 2.532.700,00  | 2.000.000,00  | 2.200.000,00  | 2.450.000,00  | 9.182.700,00   |
| 2044   | ATIVIDADE | 4.167.600,00  | 5.500.000,00  | 6.200.000,00  | 6.700.000,00  | 22.567.600,00  |
| 2045   | ATIVIDADE | 1.121.800,00  | 1.100.000,00  | 1.210.000,00  | 1.350.000,00  | 4.781.800,00   |
| 2046   | ATIVIDADE | 8.093.100,00  | 7.350.000,00  | 8.100.000,00  | 8.950.000,00  | 32.493.100,00  |
| 2047   | ATIVIDADE | 700,00        | 40.000,00     | 60.000,00     | 80.000,00     | 180.700,00     |
| 2048   | ATIVIDADE | 825.500,00    | 100.000,00    | 150.000,00    | 200.000,00    | 1.275.500,00   |
| 2049   | ATIVIDADE | 2.087.200,00  | 2.500.000,00  | 2.750.000,00  | 3.050.000,00  | 10.387.200,00  |
| 2050   | ATIVIDADE | 684.600,00    | 650.000,00    | 720.000,00    | 800.000,00    | 2.854.600,00   |
| 2051   | ATIVIDADE | 104.900,00    | 350.000,00    | 400.000,00    | 450.000,00    | 1.304.900,00   |
| 2052   | ATIVIDADE | 140.000,00    | 100.000,00    | 120.000,00    | 150.000,00    | 510.000,00     |
| 2053   | ATIVIDADE | 511.400,00    | 100.000,00    | 130.000,00    | 180.000,00    | 921.400,00     |
| 2054   | ATIVIDADE | 26.000,00     | 100.000,00    | 130.000,00    | 180.000,00    | 436.000,00     |
| 2055   | ATIVIDADE | 491.300,00    | 450.000,00    | 500.000,00    | 570.000,00    | 2.011.300,00   |
| 2056   | ATIVIDADE | 2.756.600,00  | 2.500.000,00  | 2.800.000,00  | 3.050.000,00  | 11.106.600,00  |
| 2057   | ATIVIDADE | 730.500,00    | 300.000,00    | 400.000,00    | 500.000,00    | 1.930.500,00   |
| 2058   | ATIVIDADE | 73.700,00     | 200.000,00    | 300.000,00    | 400.000,00    | 973.700,00     |
| 2059   | ATIVIDADE | 300.500,00    | 200.000,00    | 300.000,00    | 400.000,00    | 1.200.500,00   |
| 2060   | ATIVIDADE | 43.175.400,00 | 38.000.000,00 | 43.000.000,00 | 48.000.000,00 | 172.175.400,00 |
| 2061   | ATIVIDADE | 200.000,00    | 110.000,00    | 120.000,00    | 130.000,00    | 560.000,00     |



| CÓDIGO | ACÃO  | TIPO      | VALOR 2018    | VALOR 2019    | VALOR 2020    | VALOR 2021    | VALOR         |
|--------|---|-----------|---------------|---------------|---------------|---------------|---------------|
| 2052   | Diagnóstico Terapêutico/ Medicamentos: Manter   | ATIVIDADE | 2.455.300,00  | 3.600.000,00  | 4.000.000,00  | 4.400.000,00  | 14.455.300,00 |
| 2063   | Conselho Municipal de Saúde: Manter   | ATIVIDADE | 3.500,00      | 3.500,00      | 3.500,00      | 3.500,00      | 14.000,00     |
| 2064   | Tratamento Fora do Domicílio (TFD): Manter  | ATIVIDADE | 1.709.700,00  | 1.000.000,00  | 1.100.000,00  | 1.415.000,00  | 5.224.700,00  |
| 2065   | Centro de Hemodiálise: Reestruturar e Manter  | ATIVIDADE | 3.210.000,00  | 2.950.000,00  | 3.250.000,00  | 3.575.000,00  | 12.985.000,00 |
| 2066   | Centro de Especialidades/Clinica da Mulher, Centro de Saúde Alto do Córrego e Clínica de Fisioterapia | ATIVIDADE | 4.955.600,00  | 1.000.000,00  | 1.000.000,00  | 2.000.000,00  | 8.955.600,00  |
| 2067   | Maternidade Especializada: Implantar e Manter   | ATIVIDADE | 600,00        | 300.000,00    | 400.000,00    | 500.000,00    | 1.200.600,00  |
| 2068   | Sector de Oftalmologia: Manter  | ATIVIDADE | 395.600,00    | 180.000,00    | 200.000,00    | 230.000,00    | 1.005.600,00  |
| 2069   | Centro de Atendimento Psicossocial (CAPS): Manter   | ATIVIDADE | 1.303.800,00  | 1.000.000,00  | 1.000.000,00  | 1.000.000,00  | 4.303.800,00  |
| 2070   | Programa Atenção ao Dependente Químico: Manter  | ATIVIDADE | 760.500,00    | 950.000,00    | 1.050.000,00  | 1.180.000,00  | 3.940.500,00  |
| 2071   | Centro de Atendimento Psicossocial Álcool e Drogas (CAPS-AD): Implantar e Manter                      | ATIVIDADE | 198.000,00    | 100.000,00    | 2.000.000,00  | 500.000,00    | 2.798.000,00  |
| 2072   | Serviço Atendimento Móvel Urgência (SAMU): Implantar e Manter   | ATIVIDADE | 74.200,00     | 500.000,00    | 500.000,00    | 500.000,00    | 1.574.200,00  |
| 2073   | Centro de Acompanhamento de Doenças Crônicas: Implantar e Manter                                      | ATIVIDADE | 0,00          | 0,00          | 2.000.000,00  | 2.000.000,00  | 4.000.000,00  |
| 2074   | Clínica Cardiológica: Implantar   | ATIVIDADE | 0,00          | 0,00          | 1.000.000,00  | 1.000.000,00  | 2.000.000,00  |
| 2075   | Posto de Coleta de Sangue (Hemocentro): Implantar e Manter  | ATIVIDADE | 1.300,00      | 100.000,00    | 200.000,00    | 400.000,00    | 701.300,00    |
| 2076   | Programa de Fortalecimento e Melhoria da Qualidade dos Hospitais do SUS/ Minas Gerais - Pro-Hosp. Ma  | ATIVIDADE | 520.000,00    | 570.000,00    | 630.000,00    | 690.000,00    | 2.410.000,00  |
| 2077   | Programa de Alimentação Escolar: Manter   | ATIVIDADE | 3.373.000,00  | 2.500.000,00  | 2.750.000,00  | 3.100.000,00  | 11.723.000,00 |
| 2078   | Atividades Educacionais - Creche: Desenvolver e manter  | ATIVIDADE | 4.551.400,00  | 1.577.000,00  | 1.735.000,00  | 1.910.000,00  | 9.773.400,00  |
| 2079   | Atividades Educacionais - Creche 60%: Desenvolver e manter  | ATIVIDADE | 501.800,00    | 300.000,00    | 330.000,00    | 365.000,00    | 1.496.800,00  |
| 2080   | Atividades Educacionais - Creche 40%: Desenvolver e manter  | ATIVIDADE | 1.099.500,00  | 1.740.000,00  | 1.920.000,00  | 2.150.000,00  | 6.909.500,00  |
| 2081   | Atividades Educacionais -Pré Escola: Desenvolver e Manter   | ATIVIDADE | 0,00          | 2.600.000,00  | 2.860.000,00  | 3.146.000,00  | 8.606.000,00  |
| 2082   | Atividades Educacionais Pré Escola 60%: Desenvolver e Manter  | ATIVIDADE | 4.584.500,00  | 4.917.000,00  | 5.408.000,00  | 5.950.000,00  | 20.859.500,00 |
| 2083   | Atividades Educacionais Pré Escola 40%: Desenvolver e Manter  | ATIVIDADE | 176.000,00    | 1.613.000,00  | 1.745.000,00  | 1.952.000,00  | 5.466.000,00  |
| 2084   | Atividades Educacionais Ensino Fundamental: Desenvolver e manter                                      | ATIVIDADE | 15.709.350,00 | 11.800.000,00 | 13.100.000,00 | 14.600.000,00 | 55.209.350,00 |
| 2085   | Atividades Educacionais Ensino Fundamental 60%: Desenvolver e manter                                  | ATIVIDADE | 19.522.000,00 | 22.500.000,00 | 25.000.000,00 | 27.500.000,00 | 94.522.000,00 |
| 2086   | Atividades Educacionais Ensino Fundamental 40%: Desenvolver e manter                                  | ATIVIDADE | 3.522.000,00  | 1.800.000,00  | 2.000.000,00  | 2.200.000,00  | 9.522.000,00  |
| 2087   | Educação de Jovens e Adultos: Manter e Ampliar  | ATIVIDADE | 61.100,00     | 100.000,00    | 110.000,00    | 120.000,00    | 391.100,00    |
| 2088   | Transporte Escolar: Melhorar e Manter   | ATIVIDADE | 6.351.800,00  | 10.634.000,00 | 11.717.000,00 | 12.920.000,00 | 41.622.800,00 |
| 2089   | Programa Educação Afetivo Sexual: Implantar   | ATIVIDADE | 10.000,00     | 20.000,00     | 20.000,00     | 20.000,00     | 70.000,00     |
| 2090   | Educação Inclusiva: Manter  | ATIVIDADE | 5.500,00      | 150.000,00    | 180.000,00    | 210.000,00    | 545.500,00    |
| 2091   | Programa AABB Comunidade: Apoiar  | ATIVIDADE | 319.200,00    | 175.000,00    | 195.000,00    | 215.000,00    | 904.200,00    |
| 2092   | Atividades do IFTM: Apoiar  | ATIVIDADE | 31.600,00     | 20.000,00     | 20.000,00     | 20.000,00     | 91.600,00     |
| 2093   | Ensino Técnico e Profissionalizante: Apoiar a Expansão  | ATIVIDADE | 500,00        | 50.000,00     | 50.000,00     | 50.000,00     | 150.500,00    |
| 2094   | UAITEC: Apoiar  | ATIVIDADE | 124.000,00    | 140.000,00    | 155.000,00    | 171.000,00    | 590.000,00    |
| 2095   | Ensino Superior: Apoiar a Implantação de Novas Unidades e Apoiar as Atividades Educacionais           | ATIVIDADE | 113.100,00    | 100.000,00    | 100.000,00    | 100.000,00    | 413.100,00    |
| 2096   | Curso Pré Vestibular: Manter  | ATIVIDADE | 150.100,00    | 350.000,00    | 400.000,00    | 450.000,00    | 1.350.100,00  |
| 2097   | Educação Empreendedora: Manter/ Melhorar  | ATIVIDADE | 169.100,00    | 200.000,00    | 200.000,00    | 200.000,00    | 769.100,00    |
| 2098   | Desenvolvimento Esporte por Entidades Privadas: Apoiar  | ATIVIDADE | 1.314.000,00  | 1.120.000,00  | 1.230.000,00  | 2.040.000,00  | 5.704.000,00  |
| 2099   | Escolinha de Esportes: Implantar e Apoiar Iniciativas de Sucesso                                      | ATIVIDADE | 401.500,00    | 80.000,00     | 100.000,00    | 100.000,00    | 681.500,00    |



| CÓDIGO | AÇÃO   | TIPO      | VALOR 2018   | VALOR 2019   | VALOR 2020   | VALOR 2021   | VALOR        |
|--------|--|-----------|--------------|--------------|--------------|--------------|--------------|
| 2100   | Programa Segundo Tempo   | ATIVIDADE | 382.300,00   | 1.000.000,00 | 1.000.000,00 | 1.000.000,00 | 3.382.300,00 |
| 2101   | Programa Vida Saudável   | ATIVIDADE | 987.000,00   | 900.000,00   | 900.000,00   | 900.000,00   | 3.687.000,00 |
| 2102   | Programa Luta pela Cidadania   | ATIVIDADE | 604.000,00   | 750.000,00   | 800.000,00   | 800.000,00   | 2.954.000,00 |
| 2103   | Centro Recreativo para o Idoso: Implantar e Manter                           | ATIVIDADE | 201.500,00   | 50.000,00    | 50.000,00    | 50.000,00    | 351.500,00   |
| 2104   | Projetos Específicos para a Juventude: Desenvolver e Apoiar                  | ATIVIDADE | 364.300,00   | 100.000,00   | 100.000,00   | 500.000,00   | 1.064.300,00 |
| 2105   | Programa Adolescente Aprendiz: Apoiar  | ATIVIDADE | 200.000,00   | 250.000,00   | 250.000,00   | 450.000,00   | 1.150.000,00 |
| 2106   | Programa de Internet Gratuita: Implantar e Manter                            | ATIVIDADE | 400,00       | 50.000,00    | 50.000,00    | 50.000,00    | 150.400,00   |
| 2107   | Conservatório de Música: Desenvolver e Implantar Projeto de Ensino Musical   | ATIVIDADE | 75.000,00    | 100.000,00   | 110.000,00   | 120.000,00   | 405.000,00   |
| 2108   | Emancipação Municipal: Aniversário da Cidade                                 | ATIVIDADE | 120.200,00   | 250.000,00   | 360.000,00   | 330.000,00   | 1.060.200,00 |
| 2109   | Bens de Valor Cultural: Tombar, Construir, Restaurar, Reformar e/ou Adquirir | ATIVIDADE | 1.403.100,00 | 200.000,00   | 200.000,00   | 200.000,00   | 2.003.100,00 |
| 2110   | Educação Histórico-Patrimonial-Cultural: Desenvolver Projeto                 | ATIVIDADE | 25.000,00    | 30.000,00    | 40.000,00    | 40.000,00    | 135.000,00   |
| 2111   | Patrimônio Histórico e Cultural: Pesquisas, Inventários e Registros          | ATIVIDADE | 50.000,00    | 50.000,00    | 50.000,00    | 50.000,00    | 200.000,00   |
| 2112   | Centros Culturais: Implantar e Manter  | ATIVIDADE | 50.000,00    | 60.000,00    | 60.000,00    | 60.000,00    | 230.000,00   |
| 2113   | Teatro: Implantar e Manter   | ATIVIDADE | 40.000,00    | 50.000,00    | 60.000,00    | 60.000,00    | 210.000,00   |
| 2114   | Comunidades Quilombolas: Apoiar e valorizar as atividades                    | ATIVIDADE | 54.000,00    | 50.000,00    | 60.000,00    | 70.000,00    | 234.000,00   |
| 2115   | Atividades e Eventos Relacionadas ao Turismo: Apoiar                         | ATIVIDADE | 395.000,00   | 420.000,00   | 440.000,00   | 450.000,00   | 1.705.000,00 |
| 2116   | Atrativos Turísticos: Desenvolver, Manter, Adequar                           | ATIVIDADE | 60.000,00    | 100.000,00   | 100.000,00   | 100.000,00   | 360.000,00   |
| 2117   | Sistema de Vigilância/Monitoramento de Assistência Social: Reestruturar      | ATIVIDADE | 72.700,00    | 30.000,00    | 40.000,00    | 45.000,00    | 187.700,00   |
| 2118   | Entidades Sociais de Utilidade Pública: Apoiar                               | ATIVIDADE | 826.600,00   | 2.090.000,00 | 2.275.000,00 | 3.080.000,00 | 8.271.600,00 |
| 2119   | Centros Comunitários de Múltiplo Uso: Manter                                 | ATIVIDADE | 52.600,00    | 60.000,00    | 65.000,00    | 70.000,00    | 247.600,00   |
| 2120   | Mobilização social e realização de eventos                                   | ATIVIDADE | 400,00       | 30.000,00    | 40.000,00    | 40.000,00    | 110.400,00   |
| 2121   | CRAS Volante: Implantar e Manter   | ATIVIDADE | 170.600,00   | 20.000,00    | 20.000,00    | 20.000,00    | 230.600,00   |
| 2122   | Serviços Convivência e Fortalecimento de Vínculos: Manter/ Implementar- CRAS | ATIVIDADE | 389.000,00   | 30.000,00    | 30.000,00    | 30.000,00    | 459.000,00   |
| 2123   | Proteção Social Básica às Famílias (PAIF): Manter - CRAS                     | ATIVIDADE | 670.800,00   | 550.000,00   | 600.000,00   | 650.000,00   | 2.470.800,00 |
| 2124   | Cadastro Único: Manter e Implantar CadÚnico                                  | ATIVIDADE | 170.800,00   | 200.000,00   | 220.000,00   | 240.000,00   | 830.800,00   |
| 2125   | Apoio às Famílias Carentes: Manter   | ATIVIDADE | 100.400,00   | 80.000,00    | 90.000,00    | 100.000,00   | 370.400,00   |
| 2126   | Fornecimento de Materiais de Construção à Famílias Carentes                  | ATIVIDADE | 60.000,00    | 66.000,00    | 73.000,00    | 80.000,00    | 279.000,00   |
| 2127   | Programa de Garantia de Renda Mínima e Inclusão Produtiva da Mulher          | ATIVIDADE | 369.200,00   | 792.000,00   | 872.000,00   | 958.000,00   | 2.991.200,00 |
| 2128   | Conselho Tutelar: Manter   | ATIVIDADE | 275.500,00   | 403.000,00   | 485.000,00   | 570.000,00   | 1.733.500,00 |
| 2129   | Proteção Social de Média Complexidade: Manter - CREAS                        | ATIVIDADE | 125.000,00   | 45.000,00    | 50.000,00    | 55.000,00    | 275.000,00   |
| 2130   | Proteção Social Especial à Família e Indivíduos (PAEFI): Manter - CREAS      | ATIVIDADE | 622.000,00   | 270.000,00   | 300.000,00   | 330.000,00   | 1.522.000,00 |
| 2131   | Apoio ao Migrante, à População de Rua e Casa Passagem: Manter                | ATIVIDADE | 728.800,00   | 250.000,00   | 300.000,00   | 300.000,00   | 1.578.800,00 |
| 2132   | Proteção Social Alta Complexidade: Manter através de convênios               | ATIVIDADE | 267.500,00   | 330.000,00   | 363.000,00   | 400.000,00   | 1.360.500,00 |
| 2133   | Proteção Social Especial ao Idoso: Manter/ Implementar                       | ATIVIDADE | 434.500,00   | 400.000,00   | 530.000,00   | 630.000,00   | 1.994.500,00 |
| 2134   | Sistema Cito Vivo: Manter/ Ampliar (parceria com o Estado)                   | ATIVIDADE | 400.000,00   | 600.000,00   | 300.000,00   | 300.000,00   | 1.600.000,00 |
| 2135   | Guarda Municipal: Implantar Gradativamente                                   | ATIVIDADE | 500.000,00   | 800.000,00   | 1.000.000,00 | 1.200.000,00 | 3.500.000,00 |
| 2136   | Coordenadoria Especial da Mulher: Implantar/ Manter                          | ATIVIDADE | 40.000,00    | 45.000,00    | 50.000,00    | 160.000,00   | 295.000,00   |
| 2137   | Defesa Civil: Manter   | ATIVIDADE | 10.000,00    | 60.000,00    | 70.000,00    | 180.000,00   | 320.000,00   |



| CÓDIGO | AÇÃO  | TIPO      | VALOR 2018    | VALOR 2019    | VALOR 2020    | VALOR 2021    | VALOR         |
|--------|---|-----------|---------------|---------------|---------------|---------------|---------------|
| 2138   | Delegacia da Mulher: Apoiar                                     | ATIVIDADE | 11.000,00     | 20.000,00     | 25.000,00     | 30.000,00     | 86.000,00     |
| 2139   | Segurança Pública do Estado: Apoiar                             | ATIVIDADE | 0,00          | 220.000,00    | 240.000,00    | 360.000,00    | 820.000,00    |
| 2140   | Corpo de Bombeiros: Apoiar                                      | ATIVIDADE | 130.000,00    | 300.000,00    | 300.000,00    | 500.000,00    | 1.230.000,00  |
| 2141   | Guarda Minm: Apoiar   | ATIVIDADE | 100.000,00    | 100.000,00    | 110.000,00    | 220.000,00    | 530.000,00    |
| 2142   | Junta do Serviço Militar: Apoiar                                | ATIVIDADE | 15.000,00     | 20.000,00     | 25.000,00     | 30.000,00     | 90.000,00     |
| 2143   | Programa Fica Vivo: Implantar                                   | ATIVIDADE | 40.000,00     | 60.000,00     | 70.000,00     | 80.000,00     | 250.000,00    |
| 2144   | Benefícios RPPS Auxílio Doença                                  | ATIVIDADE | 1.700.000,00  | 2.380.000,00  | 2.475.000,00  | 2.573.000,00  | 9.128.000,00  |
| 2145   | Benefício RPPS Salário Maternidade                              | ATIVIDADE | 360.000,00    | 433.000,00    | 450.000,00    | 468.000,00    | 1.711.000,00  |
| 2146   | Benefício RPPS Salário Família                                  | ATIVIDADE | 90.000,00     | 119.000,00    | 124.000,00    | 128.000,00    | 461.000,00    |
| 2147   | Implantação de Previdência Complementar                         | ATIVIDADE | 0,00          | 39.000,00     | 40.000,00     | 42.000,00     | 121.000,00    |
| 2148   | Aposentados/Pensionistas  | ATIVIDADE | 18.205.000,00 | 20.762.000,00 | 21.591.000,00 | 22.455.000,00 | 83.013.000,00 |
| 2150   | Manut. Administ. PRESERV TX Adm                                 | ATIVIDADE | 966.000,00    | 1.407.000,00  | 1.463.000,00  | 1.522.000,00  | 5.358.000,00  |
| 2151   | Pqto Precatórios Judiciais RPPS                                 | ATIVIDADE | 1.500.000,00  | 1.622.000,00  | 1.687.000,00  | 1.755.000,00  | 6.564.000,00  |
| 2152   | Realização Concurso Público                                     | ATIVIDADE | 90.000,00     | 49.000,00     | 50.000,00     | 52.000,00     | 241.000,00    |
| 2153   | Despesa Financeira Aplic. Recursos RPPS                         | ATIVIDADE | 15.000,00     | 16.000,00     | 17.000,00     | 17.000,00     | 65.000,00     |
| 2154   | Aquisição Títulos de Capital e Imóveis                          | ATIVIDADE | 60.000,00     | 130.000,00    | 135.000,00    | 140.000,00    | 465.000,00    |
| 2155   | Atividades Gerais da Fundação Municipal Casa de Cultura         | ATIVIDADE | 470.000,00    | 485.000,00    | 485.000,00    | 485.000,00    | 1.925.000,00  |
| 2156   | Software de Gestão da Administração Pública                     | ATIVIDADE | 8.100,00      | 8.000,00      | 10.000,00     | 10.000,00     | 36.100,00     |
| 2157   | Museus: Manter  | ATIVIDADE | 5.200,00      | 5.000,00      | 6.000,00      | 6.000,00      | 22.200,00     |
| 2158   | Arquivo Público: Manter   | ATIVIDADE | 35.100,00     | 65.000,00     | 55.000,00     | 60.000,00     | 215.100,00    |
| 2159   | Atividades de Difusão Cultural                                  | ATIVIDADE | 250.500,00    | 375.000,00    | 390.000,00    | 390.000,00    | 1.405.500,00  |
| 2160   | Bibliotecas: Manter   | ATIVIDADE | 0,00          | 50.000,00     | 55.000,00     | 57.000,00     | 162.000,00    |
| 2161   | Eventos e Projetos Culturais: Incentivar e Realizar             | ATIVIDADE | 50.000,00     | 50.000,00     | 55.000,00     | 55.000,00     | 210.000,00    |
| 2162   | Implantação de Abatedouro de Aves                               | ATIVIDADE | 400.000,00    | 0,00          | 0,00          | 0,00          | 400.000,00    |
| 2163   | Manutenção das Atividades da Secretaria Executiva dos Conselhos | ATIVIDADE | 111.400,00    | 0,00          | 0,00          | 0,00          | 111.400,00    |
| 2164   | Atividades Educacionais - Pre Escolar 25%: Desenvolver e manter | ATIVIDADE | 1.285.700,00  | 0,00          | 0,00          | 0,00          | 1.285.700,00  |
| 2165   | Outras Despesas M/C: Manter                                     | ATIVIDADE | 998.900,00    | 0,00          | 0,00          | 0,00          | 998.900,00    |
| 2166   | Serviços Urbanos - Limpeza                                      | ATIVIDADE | 10.381.600,00 | 5.000.000,00  | 0,00          | 0,00          | 15.381.600,00 |
| 2242   |   | ATIVIDADE | 0,00          | 0,00          | 0,00          | 0,00          | 0,00          |
| 2243   |   | ATIVIDADE | 0,00          | 0,00          | 0,00          | 0,00          | 0,00          |
| 2245   |   | ATIVIDADE | 0,00          | 0,00          | 0,00          | 0,00          | 0,00          |
| 2246   |   | ATIVIDADE | 0,00          | 0,00          | 0,00          | 0,00          | 0,00          |
| 2247   |   | ATIVIDADE | 0,00          | 0,00          | 0,00          | 0,00          | 0,00          |
| 2248   |   | ATIVIDADE | 0,00          | 0,00          | 0,00          | 0,00          | 0,00          |
| 2249   |   | ATIVIDADE | 0,00          | 0,00          | 0,00          | 0,00          | 0,00          |
| 2250   |   | ATIVIDADE | 0,00          | 0,00          | 0,00          | 0,00          | 0,00          |
| 2251   |   | ATIVIDADE | 0,00          | 0,00          | 0,00          | 0,00          | 0,00          |
| 2252   |   | ATIVIDADE | 0,00          | 0,00          | 0,00          | 0,00          | 0,00          |



| CÓDIGO              | AÇÃO                    | TIPO                    | VALOR 2018            | VALOR 2019            | VALOR 2020            | VALOR 2021            | VALOR                   |
|---------------------|-------------------------|-------------------------|-----------------------|-----------------------|-----------------------|-----------------------|-------------------------|
| 2253                |                         | ATIVIDADE               | 0,00                  | 0,00                  | 0,00                  | 0,00                  | 0,00                    |
| 2254                |                         | ATIVIDADE               | 0,00                  | 0,00                  | 0,00                  | 0,00                  | 0,00                    |
| 2255                |                         | ATIVIDADE               | 0,00                  | 0,00                  | 0,00                  | 0,00                  | 0,00                    |
| 9999                | Reserva de Contingência | RESERVA<br>CONTINGÊNCIA | 24.253.000,00         | 16.780.000,00         | 17.455.000,00         | 18.153.000,00         | 76.641.000,00           |
| <b>Total Geral:</b> |                         |                         | <b>374.310.000,00</b> | <b>366.569.500,00</b> | <b>387.929.500,00</b> | <b>416.995.500,00</b> | <b>1.545.804.500,00</b> |





**Prefeitura Municipal de Paracatu**  
**Estado de Minas Gerais**  
**ANEXO VI - Valores Por Função e Subfunção - Órgão Executor**

PPA

| CÓDIGO | FUNÇÃO / SUBFUNÇÃO                             | PROJETOS       | ATIVIDADES     | OP. ESP. | TOTAL          |
|--------|--|----------------|----------------|----------|----------------|
| 01 000 | Legislativa                                    | 1.150.000,00   | 55.895.000,00  | 0,00     | 57.045.000,00  |
| 01 031 | Ação Legislativa                               | 0,00           | 23.395.000,00  | 0,00     | 23.395.000,00  |
| 01 122 | Administração Geral                            | 1.150.000,00   | 26.900.000,00  | 0,00     | 28.050.000,00  |
| 01 124 | Controle Interno                               | 0,00           | 3.300.000,00   | 0,00     | 3.300.000,00   |
| 01 126 | Formação de Recursos Humanos                   | 0,00           | 2.300.000,00   | 0,00     | 2.300.000,00   |
| 04 000 | Administração                                  | 1.659.800,00   | 185.103.000,00 | 0,00     | 186.762.800,00 |
| 04 121 | Planejamento e Orçamento                       | 700.200,00     | 0,00           | 0,00     | 700.200,00     |
| 04 122 | Administração Geral                            | 150.000,00     | 175.071.700,00 | 0,00     | 175.221.700,00 |
| 04 126 | Tecnologia da Informação                       | 609.600,00     | 3.287.200,00   | 0,00     | 4.096.800,00   |
| 04 128 | Formação de Recursos Humanos                   | 0,00           | 391.600,00     | 0,00     | 391.600,00     |
| 04 129 | Administração de Receitas                      | 0,00           | 4.792.500,00   | 0,00     | 4.792.500,00   |
| 04 131 | Comunicação Social                             | 0,00           | 1.560.000,00   | 0,00     | 1.560.000,00   |
| 05 000 | Defesa Nacional                                | 500.600,00     | 90.000,00      | 0,00     | 590.600,00     |
| 05 153 | Defesa Terrestre                               | 500.600,00     | 90.000,00      | 0,00     | 590.600,00     |
| 06 000 | Segurança Pública                              | 120.500,00     | 7.806.000,00   | 0,00     | 7.926.500,00   |
| 06 122 | Administração Geral                            | 0,00           | 1.070.000,00   | 0,00     | 1.070.000,00   |
| 06 181 | Policciamento                                  | 120.500,00     | 3.586.000,00   | 0,00     | 3.706.500,00   |
| 06 182 | Defesa Civil                                   | 0,00           | 1.550.000,00   | 0,00     | 1.550.000,00   |
| 06 183 | Informação e Inteligência                      | 0,00           | 1.600.000,00   | 0,00     | 1.600.000,00   |
| 08 000 | Assistência Social                             | 3.419.300,00   | 23.939.300,00  | 0,00     | 27.358.600,00  |
| 08 122 | Administração Geral                            | 0,00           | 111.400,00     | 0,00     | 111.400,00     |
| 08 241 | Assistência ao Idoso                           | 0,00           | 1.991.600,00   | 0,00     | 1.991.600,00   |
| 08 243 | Assistência à Criança e ao Adolescente         | 0,00           | 5.933.200,00   | 0,00     | 5.933.200,00   |
| 08 244 | Assistência Comunitária                        | 3.419.300,00   | 15.903.100,00  | 0,00     | 19.322.400,00  |
| 09 000 | Previdência Social                             | 2.058.000,00   | 107.127.000,00 | 0,00     | 109.185.000,00 |
| 09 122 | Administração Geral                            | 2.058.000,00   | 12.163.000,00  | 0,00     | 14.221.000,00  |
| 09 123 | Administração Financeira                       | 0,00           | 530.000,00     | 0,00     | 530.000,00     |
| 09 272 | Previdência do Regime Estatutário              | 0,00           | 94.313.000,00  | 0,00     | 94.313.000,00  |
| 09 273 | Previdência Complementar                       | 0,00           | 121.000,00     | 0,00     | 121.000,00     |
| 10 000 | Saúde  | 8.701.000,00   | 359.117.950,00 | 0,00     | 367.818.950,00 |
| 10 122 | Administração Geral                            | 30.300,00      | 1.720.650,00   | 0,00     | 1.750.950,00   |
| 10 131 | Comunicação Social                             | 0,00           | 400.800,00     | 0,00     | 400.800,00     |
| 10 301 | Atenção Básica                                 | 4.639.200,00   | 85.880.700,00  | 0,00     | 90.519.900,00  |
| 10 302 | Assistência Hospitalar e Ambulatorial          | 4.031.500,00   | 221.642.700,00 | 0,00     | 225.674.200,00 |
| 10 303 | Suporte Profilático e Terapêutico              | 0,00           | 18.395.800,00  | 0,00     | 18.395.800,00  |
| 10 304 | Vigilância Sanitária                           | 0,00           | 2.895.700,00   | 0,00     | 2.895.700,00   |
| 10 305 | Vigilância Epidemiológica                      | 0,00           | 16.458.600,00  | 0,00     | 16.458.600,00  |
| 10 306 | Alimentação e Nutrição                         | 0,00           | 11.723.000,00  | 0,00     | 11.723.000,00  |
| 11 000 | Trabalho                                       | 0,00           | 2.991.200,00   | 0,00     | 2.991.200,00   |
| 11 333 | Empregabilidade                                | 0,00           | 2.991.200,00   | 0,00     | 2.991.200,00   |
| 12 000 | Educação                                       | 23.329.400,00  | 261.746.250,00 | 0,00     | 285.075.650,00 |
| 12 122 | Administração Geral                            | 300,00         | 1.178.000,00   | 0,00     | 1.178.300,00   |
| 12 361 | Ensino Fundamental                             | 11.322.100,00  | 202.395.850,00 | 0,00     | 213.717.950,00 |
| 12 363 | Ensino Profissional                            | 2.180.000,00   | 1.011.200,00   | 0,00     | 3.191.200,00   |
| 12 364 | Ensino Superior                                | 0,00           | 2.353.200,00   | 0,00     | 2.353.200,00   |
| 12 365 | Educação Infantil                              | 9.726.900,00   | 54.416.900,00  | 0,00     | 64.143.800,00  |
| 12 366 | Educação de Jovens e Adultos                   | 0,00           | 391.100,00     | 0,00     | 391.100,00     |
| 12 367 | Educação Especial                              | 100.100,00     | 0,00           | 0,00     | 100.100,00     |
| 13 000 | Cultura  | 8.443.200,00   | 8.453.200,00   | 0,00     | 16.896.400,00  |
| 13 122 | Administração Geral                            | 0,00           | 1.925.000,00   | 0,00     | 1.925.000,00   |
| 13 126 | Tecnologia da Informação                       | 0,00           | 36.100,00      | 0,00     | 36.100,00      |
| 13 391 | Patrimônio Histórico, Artístico e Arqueológico | 7.061.900,00   | 2.832.400,00   | 0,00     | 9.894.300,00   |
| 13 392 | Difusão Cultural                               | 1.381.300,00   | 3.659.700,00   | 0,00     | 5.041.000,00   |
| 14 000 | Direitos da Cidadania                          | 0,00           | 5.401.200,00   | 0,00     | 5.401.200,00   |
| 14 131 | Comunicação Social                             | 0,00           | 5.401.200,00   | 0,00     | 5.401.200,00   |
| 15 000 | Urbanismo                                      | 102.422.500,00 | 28.838.600,00  | 0,00     | 131.261.100,00 |
| 15 451 | Infra-estrutura Urbana                         | 94.707.500,00  | 0,00           | 0,00     | 94.707.500,00  |
| 15 452 | Serviços Urbanos                               | 3.015.000,00   | 28.038.600,00  | 0,00     | 31.053.600,00  |
| 15 453 | Transportes Coletivos Urbanos                  | 0,00           | 800.000,00     | 0,00     | 800.000,00     |
| 15 541 | Preservação e Conservação Ambiental            | 4.700.000,00   | 0,00           | 0,00     | 4.700.000,00   |
| 16 000 | Habituação                                     | 24.021.800,00  | 26.524.300,00  | 0,00     | 50.546.100,00  |

| CÓDIGO       | FUNÇÃO / SUBFUNÇÃO                               | PROJETOS              | ATIVIDADES              | OP. ESP.             | TOTAL                   |
|--------------|--|-----------------------|-------------------------|----------------------|-------------------------|
| 16 481       | Habilitação Rural                                | 4.400.000,00          | 0,00                    | 0,00                 | 4.400.000,00            |
| 16 482       | Habilitação Urbana                               | 19.621.800,00         | 26.524.300,00           | 0,00                 | 46.146.100,00           |
| 17 000       | Saneamento                                       | 8.001.000,00          | 27.538.800,00           | 0,00                 | 35.539.800,00           |
| 17 482       | Habilitação Urbana                               | 7.101.000,00          | 0,00                    | 0,00                 | 7.101.000,00            |
| 17 511       | Saneamento Básico Rural                          | 900.000,00            | 0,00                    | 0,00                 | 900.000,00              |
| 17 512       | Saneamento Básico Urbano                         | 0,00                  | 27.538.800,00           | 0,00                 | 27.538.800,00           |
| 18 000       | Gestão Ambiental                                 | 11.352.800,00         | 165.000,00              | 0,00                 | 11.517.800,00           |
| 18 541       | Preservação e Conservação Ambiental              | 3.700.300,00          | 165.000,00              | 0,00                 | 3.865.300,00            |
| 18 542       | Controle Ambiental                               | 1.850.500,00          | 0,00                    | 0,00                 | 1.850.500,00            |
| 18 544       | Recursos Hídricos                                | 5.802.000,00          | 0,00                    | 0,00                 | 5.802.000,00            |
| 19 000       | Ciência e Tecnologia                             | 0,00                  | 815.000,00              | 0,00                 | 815.000,00              |
| 19 573       | Difusão do Conhecimento Científico e Tecnológico | 0,00                  | 815.000,00              | 0,00                 | 815.000,00              |
| 20 000       | Agricultura                                      | 5.699.000,00          | 40.262.600,00           | 0,00                 | 45.961.600,00           |
| 20 601       | Promoção da Produção Vegetal                     | 0,00                  | 2.420.400,00            | 0,00                 | 2.420.400,00            |
| 20 602       | Promoção da Produção Animal                      | 0,00                  | 400.000,00              | 0,00                 | 400.000,00              |
| 20 605       | Abastecimento                                    | 5.649.000,00          | 17.720.000,00           | 0,00                 | 23.369.000,00           |
| 20 606       | Extensão Rural                                   | 50.000,00             | 19.722.200,00           | 0,00                 | 19.772.200,00           |
| 22 000       | Indústria  | 0,00                  | 7.000.300,00            | 0,00                 | 7.000.300,00            |
| 22 661       | Promoção Industrial                              | 0,00                  | 7.000.300,00            | 0,00                 | 7.000.300,00            |
| 23 000       | Comércio e Serviços                              | 2.050.000,00          | 12.198.600,00           | 0,00                 | 14.248.600,00           |
| 23 691       | Promoção Comercial                               | 2.000.000,00          | 10.133.600,00           | 0,00                 | 12.133.600,00           |
| 23 695       | Turismo  | 50.000,00             | 2.065.000,00            | 0,00                 | 2.115.000,00            |
| 25 000       | Energia  | 399.300,00            | 11.515.100,00           | 0,00                 | 11.914.400,00           |
| 25 452       | Serviços Urbanos                                 | 0,00                  | 11.515.100,00           | 0,00                 | 11.515.100,00           |
| 25 752       | Energia Elétrica                                 | 399.300,00            | 0,00                    | 0,00                 | 399.300,00              |
| 26 000       | Transporte                                       | 2.700.000,00          | 5.105.000,00            | 0,00                 | 7.805.000,00            |
| 26 781       | Transporte Aéreo                                 | 2.700.000,00          | 5.105.000,00            | 0,00                 | 7.805.000,00            |
| 27 000       | Desporto e Lazer                                 | 7.414.600,00          | 16.760.300,00           | 0,00                 | 24.174.900,00           |
| 27 811       | Desporto de Rendimento                           | 0,00                  | 1.830.000,00            | 0,00                 | 1.830.000,00            |
| 27 812       | Desporto Comunitário                             | 5.634.600,00          | 14.578.800,00           | 0,00                 | 20.213.400,00           |
| 27 813       | Lazer  | 1.780.000,00          | 351.500,00              | 0,00                 | 2.131.500,00            |
| 28 000       | Encargos especiais                               | 0,00                  | 0,00                    | 61.327.000,00        | 61.327.000,00           |
| 28 843       | Serviço da Dívida Interna                        | 0,00                  | 0,00                    | 7.547.000,00         | 7.547.000,00            |
| 28 845       | Transferências                                   | 0,00                  | 0,00                    | 39.725.000,00        | 39.725.000,00           |
| 28 846       | Outros Encargos Especiais                        | 0,00                  | 0,00                    | 14.055.000,00        | 14.055.000,00           |
| 99 000       | Reserva de Contingência                          | 76.641.000,00         | 0,00                    | 0,00                 | 76.641.000,00           |
| 99 997       | RESERVA DE CONTINGÊNCIA PARA O RPPS              | 75.888.000,00         | 0,00                    | 0,00                 | 75.888.000,00           |
| 99 999       | Reserva de Contingência                          | 753.000,00            | 0,00                    | 0,00                 | 753.000,00              |
| <b>TOTAL</b> |  | <b>290.083.800,00</b> | <b>1.194.393.700,00</b> | <b>61.327.000,00</b> | <b>1.546.804.500,00</b> |